財產保險業

年度(月、季、半年)報表

保險股份有限公司(〇〇分公司)

(公司英文名稱:　　)

中華民國　　年度

保險股份有限公司(○○分公司) 年度(月、季、半年)報表

目錄

列號	報表表次及名稱	頁次	填報頻率	異動時需即時申報	會計師年度查核(半年度核閱)表格	會計師各報表查核(核閱)範圍	簽證精算人員查核表格	最後複核人	電話	E-MAIL	填表人姓名	電話	E-MAIL	年報是否申報紙本	半年報是否申報紙本
	(1)	(2)	(3)	(4)	(5)	(6)	(7)	(8)	(9)	(10)	(11)	(12)	(13)	(14)	(15)
1	表01-1：保險業負責人聲明書		半年	否	否		否							是	否
2	表01-2：保險業負責人內部控制制度聲明書		年	否	否		否							是	否
3	表01-3-1：簽證會計師對內部控制制度查核意見書		年	否	是	全部	否							是	否
4	表01-3-2：簽證會計師對資本適足率查核(核閱)意見書(半年報適用)		年	否	是	全部	否							否	是
5	表01-4-1：簽證精算人員意見書(註7)		年	否	否		是							是	否
6	表01-4-2：簽證精算人員查核意見書(註8)		年	否	否		是							否	是
7	表01-5：簽證精算人員定期參加教育訓練合格證明文件		年	否	否		是							是	否
8	表01-6：依 保險業財務報告編製準則規定編製之財務報告		半年	否	是		否							是	否
9	表02-1：總公司(機構)基本資料概況表		年	是	否		否							是	否
10	表02-2：總公司(機構)負責人明細表		年	是	否		否							是	否
11	表02-3：分支機構及其負責人明細表		年	是	否		否							是	否
12	表02-4：專業人員明細表		年	否	否		否							是	否
13	表02-5：重要負責人薪津及各項津貼明細表		年	否	否		否							是	否
14	表02-6：業主明細表		年	是	否		否							是	否
15	表02-7：關係人明細表		年	否	否		否							是	否
16	表02-8：總機構法令遵循主管暨法令遵循單位所屬人員獎懲及訓練資料		年	否	否									是	否
17	表03：資產負債表		半年	否	是	全部	否							是	否
18	表04：綜合損益表		半年	否	是	全部	否							是	否
19	表05-1：資金運用表		半年	否	是	全部	否							是	否
20	表05-2：資產負債表與資金運用表之調節表		半年	否	是	全部	否							是	否
21	表05-2(續)：資產負債表與資金運用表之調節表		半年	否	是	全部	否							是	否
22	表06：資金運用收益表		半年	否	是	全部	否							是	否
23	表07-1：存款餘額明細表		半年	否	是	(2)(5)(7)(10)-(12)欄	否							是	否
24	表07-2：存款餘額明細表(總計)		半年	否	否		否							是	否
25	表08-1：政府公債國庫券餘額明細表		半年	否	是	(2)-(4)(9)(14)-(19)欄	否							是	否
26	表08-2：政府公債國庫券餘額明細表(總計)		半年	否	否		否							是	否
27	表09-1：金融債券及其他經主管機關核准購買之有價證券餘額明細表		半年	否	是	(2)-(4)(6)(7)(14)(17)(22)-(27)欄	否							是	否
28	表09-2：金融債券及其他經主管機關核准購買之有價證券餘額明細表(總計)		半年	否	否		否							是	否
29	表10-1：股票餘額明細表		半年	否	是	(2)(5)(6)(8)-(10)(14)(20)-(25)欄	否							是	否
30	表10-2：股票餘額明細表(總計)		半年	否	否		否							是	否
31	表10-3：關係人股票投資明細表		半年	否	是	全部	否							是	否
32	表10-4：非關係人股票投資明細表		半年	否	是	全部	否							是	否
33	表11-1：公司債餘額明細表		半年	否	是	(2)(4)(6)(9)(11)-(13)(18)(24)-(29)欄	否							是	否
34	表11-2：公司債餘額明細表(總計)		半年	否	否		否							是	否
35	表12-1：受益憑證及國外表彰基金餘額明細表		半年	否	是	(2)(3)(6)(7)(14)(19)-(24)欄	否							是	否
36	表12-2：受益憑證及國外表彰基金餘額明細表(總計)		半年	否	否		否							是	否
37	表12-3：出售或滿期有價證券明細表		年	否	是	全部	否							是	否
38	表12-4：出售或滿期有價證券明細表(總計)		年	否	否		否							是	否
39	表13-1：不動產餘額明細表		半年	否	是	免查(4)欄	否							是	否
40	表13-2：不動產餘額明細表(總計)		半年	否	是	全部	否							是	否
41	表13-3：出售不動產明細表		年	否	是	免查(3)欄	否							是	否
42	表13-4：國外及大陸地區不動產投資情形明細表		半年	否	是	免查(13)欄	否							是	否
43	表14-1：放款餘額明細表		半年	否	是	全部	否							是	否
44	表14-2：放款餘額明細表(總計)		半年	否	是	列(18)-(78)及附表列(1)-(6)	否							是	否
45	表14-3：收回放款明細表		年	否	否		否							是	否
46	表14-4：逾期放款及其他應收款項逾期債權轉銷表		年	否	否		否							是	否
47	表15：有價證券借貸餘額明細表		年	否	是		否							是	否
48	表16-1-1：衍生性商品餘額明細表--期貨與遠期契約		半年	否	是	(7)-(18)(22)(23)欄	否							是	否
49	表16-1-2：衍生性商品餘額明細表--交換		半年	否	是	(7)-(18)欄	否							是	否
50	表16-1-3：衍生性商品餘額明細表--買入選擇權(含認購《售》權證)		半年	否	是	(7)-(21)(25)(26)欄	否							是	否
51	表16-1-4：衍生性商品餘額明細表--賣出選擇權(含認購《售》權證)		半年	否	是	(7)-(23)欄	否							是	否
52	表16-1-5：衍生性商品餘額明細表--其他衍生性商品		半年	否	是	(7)-(20)欄	否							是	否
53	表16-2-1：衍生性商品餘額明細表(總計)-以避險為目的		半年	否	是	全部	否							是	否
54	表16-2-2：衍生性商品餘額明細表(總計)-以增加收益為目的(買入衍生性商		半年	否	是	全部	否							是	否
55	表16-2-3：衍生性商品餘額明細表(總計)-以增加收益為目的(賣出衍生性商		半年	否	是	全部	否							是	否
56	表17：委外操作資產餘額明細表		年	否	是	免查(1)(3)-(5)(7)-(8)欄	否							是	否
57	表18：保險輔助人交易明細表		年	否	否		否							是	否

58	表18-1：合作異業交易明細表		年	否	否		否							是	否
59	表19-1：再保險人交易明細表		半年	否	是	全部	否							是	否
60	表19-2：再保險經紀人交易明細表		半年	否	否		否							是	否
61	表19-3：未適格再保險準備明細表		半年	否	否		是							是	否
62	表19-4：再保險資產－再保人別		半年	否	是	(5a)-(6d)及(13)欄	是 (7a)-(13)欄							是	否
63	表19-5：再保險資產－帳齡分析(應攤回再保賠款與給付)		半年	否	是	(6)-(10)欄	否							是	否
64	表19-6：再保險資產－帳齡分析(應收再保往來款項)		半年	否	是	(6)-(10)欄	否							是	否
65	表19-7：臺灣地區保險業及其海外分支機構兩岸保險業務往來辦理業務情形		年	否	是		否							是	否
66	表20：關係人交易明細表		年	否	是	全部	否							是	否
67	表21-1：直接簽單業務分析表		半年	否	是	(8)(11)欄	否							是	否
68	表21-2：分出再保險業務明細表		半年	否	是	(42)列	否							是	否
69	表21-3：分入再保險業務明細表		半年	否	是	(42)列	否							是	否
70	表21-4：自留業務明細表		半年	否	是	(42)列	是							是	否
71	表21-5：保費收入來源明細表		半年	否	是		否							是	否
72	表21-6：銷售保險商品明細表		年	否	否		否							是	否
73	表21-7：傷害保險明細表		半年	否	否		是							是	否
74	表22：重大賠案及爭訟明細表		年	否	否		否							是	否
75	表23：直接簽單及分入再保業務準備金明細表		半年	否	否		是							是	否
76	表24：自留業務未滿期保費準備金明細表		半年	否	否		是							是	否
77	表25-1：重大事故特別準備金明細表		半年	否	否		是							是	否
78	表25-2：危險變動特別準備金明細表		半年	否	否		是							是	否
79	表25-3：重大事故賠案明細表		半年	否	否		是							是	否
80	表25-4：重大事故賠款金額明細表		半年	否	否		是							是	否
81	表25-5：重大事故特別準備金收回提存明細表		半年	否	否		是							是	否
82	表25-6：重大事故特別準備金提存沖回紀錄表		半年	否	否		是							是	否
83	表25-7：住宅抵押貸款信用保證保險特別準備金計算表		年	否	否		是							是	否
84	表25-8：帳列負債之特別準備明細表		半年	否	是		是							是	否
85	表26-1：賠款準備金明細表		半年	否	否		是							是	否
86	表26-2：直接業務損失發展趨勢分析表		年	否	否		是							是	否
87	表26-3：自留業務損失發展趨勢分析表		年	否	否		是							是	否
88	表26-4：保費不足準備金明細表		半年	否	否		是							是	否
89	表26-5：負債適足準備明細表		半年	否	否		是							是	否
90	表26-6：具金融商品性質之保險契約準備明細表		半年	否	否		是							是	否
91	表26-7：住宅地震保險共保分進業務特別準備金計算表		半年	否	否		是							是	否
92	表27-1：保險費用表一(A0)-營業費用明細		年	否	否		是							是	否
93	表27-2：保險費用表二(A1)-自留業務部份		年	否	否		是							是	否
94	表27-3：保險費用表三(A2)-直接業務部份		年	否	否		是							是	否
95	表27-4：直接招攬費用率與非直接招攬費用率-任意汽車保險及火災保險(險		年	否	否		是							是	否
96	表27-4-1：直接招攬費用率與非直接招攬費用率-任意汽車保險及火災保險(商品別)		年	否	否		是							是	否
97	表27-4-2：直接招攬費用率與非直接招攬費用率-任意汽車保險及火災保險檢核表		年	否	否		是							是	否
98	表28-1：強制汽車(含汽、機車及微型電動二輪車)責任保險資金運用明細表-特別準備金總表		半年	否	是	全部	否							是	否
99	表28-1-1：強制汽車(含汽、機車及微型電動二輪車)責任保險資金運用明細表-特別準備金-定期存款		半年	否	是	全部	否							是	否
100	表28-1-2：強制汽車(含汽、機車及微型電動二輪車)責任保險資金運用明細表-特別準備金-國庫券		半年	否	是	全部	否							是	否
101	表28-1-3：強制汽車(含汽、機車及微型電動二輪車)責任保險資金運用明細表-特別準備金-公債		半年	否	是	全部	否							是	否
102	表28-1-4：強制汽車(含汽、機車及微型電動二輪車)責任保險資金運用明細表-特別準備金-金融債券、可轉讓定期存單、銀行承兌匯票及金融機構保證		半年	否	是	全部	否							是	否
103	表28-2：強制汽車責任保險資金運用明細表-非特別準備金總表		半年	否	是	全部	否							是	否
104	表28-2-1：強制汽車(含汽、機車及微型電動二輪車)責任保險資金運用明細表-非特別準備金-活期存款、定期存款		半年	否	是	全部	否							是	否
105	表28-2-2：強制汽車(含汽、機車及微型電動二輪車)責任保險資金運用明細表-非特別準備金--國庫券		半年	否	是	全部	否							是	否
106	表28-2-3：強制汽車(含汽、機車及微型電動二輪車)責任保險資金運用明細表-非特別準備金-可轉讓定期存單、銀行承兌匯票、金融機構保證商業本票		半年	否	是	全部	否							是	否
107	表28-3：強制汽車責任保險特別準備金計算表〈汽機車及微型電動二輪車彙總表〉		半年	否	是	全部	是							是	否
108	表28-4：強制汽車責任保險業務費用明細表		年	否	是	全部	是							是	否
109	表29：財務業務指標計算表		年	否	是	免查列(22)(23)	否							是	否
110	表30-1：資本適足性分析表		半年	否	是	全部	否							是	是
111	表30-2：R0：資產風險--關係人風險計算表		半年	否	是	全部	否							是	是

112	表30-3：R1：資產風險--非關係人風險計算表		半年	否	是	全部	否							是	是
113	表30-3-1：R1a：國內資產風險--非關係人且非屬實質相互投資之具資本性質債券或負債型特別股之信用風險計算表		半年	否	是	全部	否							是	是
114	表30-3-2：C1b：國外資產風險--非關係人信用風險計算表		半年	否	是	全部	否							是	是
115	表30-3-3：組合式存款風險資本額計算表		半年	否	是	全部	否							是	是
116	表30-4：R2：信用風險計算表		半年	否	是	全部	否							是	是
117	表30-4-1：再保險資產風險資本額計算表		半年	否	是	全部	是							是	是
118	表30-5：R3：核保風險計算表		半年	否	是	全部	是							是	是
119	表30-5-1：R3c：核保風險--長年期保險風險計算表		半年	否	是	全部	是							是	是
120	表30-5-2：R_{3d}：巨災風險資本計算表		半年	否	是	全部	否							是	是
121	表30-5-2-1-1：天災風險計算表		半年	否	是	全部	否							是	是
122	表30-5-2-1-2：其他巨災風險計算表		半年	否	是	全部	否							是	是
123	表30-5-2-2-1：地震損失評估		半年	否	是	全部	否							是	是
124	表30-5-2-2-2：颱風洪水損失評估		半年	否	是	全部	否							是	是
125	表30-5-2-2-3：其他巨災風險損失評估		半年	否	是	全部	否							是	是
126	表30-5-2-3-1：特殊業務資料表(地震)		半年	否	是	全部	否							是	是
127	表30-5-2-3-2：特殊業務資料表(颱風洪水)		半年	否	是	全部	否							是	是
128	表30-5-2-4-1：天災模型風險係數(車火)		半年	否	否		否							是	是
129	表30-5-2-4-2：天災模型風險係數(水工)		半年	否	否		否							是	是
130	表30-5-2-4-3：其他巨災模型風險係數		半年	否	否		否							是	是
131	表30-5-2-5-1：火險200RP地震非比例層調整係數		半年	否	否		否							是	是
132	表30-5-2-5-2：工程險200RP地震非比例層調整係數		半年	否	否		否							是	是
133	表30-5-2-5-3：火險200RP颱洪非比例層調整係數		半年	否	否		否							是	是
134	表30-5-2-5-4：工程險200RP颱洪非比例層調整係數		半年	否	否		否							是	是
135	表30-5-2-6：特殊業務表填報範例		半年	否	否		否							是	是
136	表30-6：R4：資產負債配置風險計算表		半年	否	是	全部	是							是	是
137	表30-7：R5：其他風險計算表		半年	否	是	全部	否							是	是
138	表30-8：自有資本總額計算表		半年	否	是	全部	否							是	是
139	表30-8-1：發行負債型特別股明細表		半年	否	是	全部	否							是	是
140	表30-8-2：發行具資本性質債券明細表		半年	否	是	全部	否							是	是
141	表30-8-3：不動產投資採市價評價計入自有資本調整計算表		半年	否	是	全部	否							是	是
142	表30-8-4：投資用不動產為素地或未能符合即時利用並有收益認定基準者加計風險資本額調整計算表		半年	否	是	全部	否							是	是
143	表30-8-5：認列未實現評價損益檢討計算表		半年	否	是	全部	否							是	是
144	表30-8-6：資金運用收益率調整計算表		半年	否	是	全部	否							是	是
145	表30-8-7：投資「國內保險業」及「國內金控公司」發行之具資本性質債券或負債型特別股由自有資本扣除計算表-		半年	否	是	全部	否							是	是
146	表30-8-8：得計入自有資本之重大事故特別準備金		半年	否	是	全部	否							是	是
147	表30-9：信用評等資訊調整表		半年	否	是	全部	否							是	是
148	表30-10：資產集中度係數計算表		半年	否	是	全部	否							是	是
149	表30-11：核保風險之損失及業務集中調整係數試算表		半年	否	是	全部	是							是	是
150	表30-12：核保風險之成長風險係數試算表		半年	否	是	全部	是							是	是
151	表30-13：投資資產信用評等資訊表		半年	否	是	全部	否							是	是
152	表30-14：公司β值及股票逆景氣循環資產風險係數計算表		半年	否	是	全部	否							是	是
153	表30-15：無評等不動產(REAT)及金融資產受益證券(含資產基礎證券)風險資本額計算表		半年	否	是	全部	否							是	是
154	表30-16：國外借券再投資風險資本額計算表		半年	否	是	全部	否							是	是
155	表30-14-1：公司上市股票及基金β值計算表		半年	否	是	全部	否							是	是
156	表30-14-2：公司上櫃股票β值計算表		半年	否	是	全部	否							是	是
157	表30-14-3：股票逆景氣循環措施調整項計算表		半年	否	否		否							是	是

註

1 所稱填報頻率係指保險業應按所列期間填報該表,並向財團法人保險事業發展中心傳送更新之電子檔資料

2 所稱異動時需即時申報係指該表內容有異動時,應於三日內向財團法人保險事業發展中心傳送電子檔資料

3 所稱會計師年度查核表格係指屬保險業內部控制及稽核制度實施辦法第二十九條規定之報表及保險業資本適足性管理辦法第五條之報表

4 各式半年及年報應於主管機關規定期限報送

5 本報表部分欄位係因系統開發而預先保留,不代表已核准保險業得辦理該類業務或資金運用,保險業辦理該類業務應依保險相關法規之規定

6 本各項月季或半年報送之報表,除有特別標示說明外,悉以本年度累積數填報,屬月份資料者於填報年報時免填

7 表01-4-1：簽證精算人員意見書應依中華民國精算學會發布之精算意見書範本編製，年報適用。

8 表01-4-2：簽證精算人員查核意見書係指簽證精算人員對第(7)欄簽證精算人員查核表格表示之意見，半年報適用。

保險股份有限公司(○○分公司) 年度(月、季、半年)報表

表03：資產負債表

單位：新台幣元,%

列號	項目	本期						上期			帳載金額比較增減		項目	本期	上期	帳載負債比較增減	
		帳載總額	(評價項目)	帳載金額	帳載金額%	非認許資產	淨認許資產	帳載金額	帳載金額%	淨認許資產	金額	%		帳載金額	帳載金額	金額	%
	(1)	(2)	(3)	(4)	(5)	(6)	(7)	(8)	(9)	(10)	(11)	(12)	(13)	(14)	(15)	(16)	(17)
1	現金及約當現金												短期債務				
2	應收款項												應付款項				
3	應收票據--非關係人												應付票據-非關係人				
4	應收票據--關係人												應付票據-關係人				
5	應收票據--關係人(具控制與從屬關係)												應付保險賠款與給付				
6	應收票據--關係人(非控制與從屬關係)												應付再保賠款與給付				
7	應收票據--催收款項												應付佣金				
8	應收保費												應付再保往來款項				
9	應收保費--催收款項												其他應付款				
10	應收利息及收益												本期所得稅負債				
11	應收利息及收益--催收款項												與待出售資產直接相關之負債				
12	其他應收款																
13	其他應收款--催收款項												透過損益按公允價值衡量之金融負債				
14	本期所得稅資產												避險之金融負債				
15	待出售資產												應付債券				
16	待分配予業主之資產												特別股負債				
17	透過損益按公允價值衡量之金融資產												其他金融負債				
18	公債、庫券及儲蓄券																
19	金融債券及其他經主管機關核准購買之有價證券												保險負債-帳載				
20	公司股票(評價調整$)												保險負債-認許				
21	公司債												未滿期保費準備				
22	受益憑證												賠款準備				
23	抵繳存出保證金												責任準備				
24	國外投資(屬股票部分之評價調整$)												特別準備				
25	專案運用公共及社會福利事業投資												保費不足準備				
26	衍生性商品交易												負債適足準備				
27	其他投資												其他準備				
28	透過其他綜合損益按公允價值衡量之金融資產												未適格再保險準備				
29	公債、庫券及儲蓄券																
30	金融債券及其他經主管機關核准購買之有價證券												具金融商品性質之保險契約準備				
31	公司股票(評價調整$)												外匯價格變動準備				
32	公司債												負債準備				
33	受益憑證												員工福利負債準備				
34	抵繳存出保證金												其他負債準備				
35	國外投資(屬股票部分之評價調整$)												租賃負債				
36	專案運用公共及社會福利事業投資																
37	其他投資												遞延所得稅負債-帳載				
38	按攤銷後成本衡量之金融資產												遞延所得稅負債-認許				
39	公債、庫券及儲蓄券												土地增值稅準備				
40	金融債券及其他經主管機關核准購買之有價證券												投資用				
41	公司股票												自用				
42	公司債												其他遞延所得稅負債				
43	受益憑證																
44	抵繳存出保證金												其他負債				
45	國外投資												預收款項				
46	專案運用公共及社會福利事業投資												遞延手續費收入				
47	其他投資												存入保證金				
48	避險之金融資產												存入再保責任準備金				
49	採用權益法之投資												營業損失準備				
50	其他金融資產												信託代理及保證負債				
51	使用權資產												暫收及待結轉帳項				
52	投資性不動產												其他什項負債				
53	放款																
54	壽險貸款												分離帳戶保險商品負債				
55	墊繳保費												投資型保險商品負債				
56	擔保放款												勞退年金保險商品負債				
57	催收款項																
58	再保險合約資產												負債合計-帳載				
59	應攤回再保賠款與給付												負債合計-認許				
60	應攤回再保賠款與給付--催收款項																
61	應收再保往來款項												股本				
62	應收再保往來款項--催收款項												普通股(每股面額、授權股數、已發行股數)				
63	分出未滿期保費準備												特別股(每股面額、授權股數、已發行股數)				
64	分出賠款準備												預收股本				
65	分出責任準備												待分配股票股利				
66	分出保費不足準備																
67	分出負債適足準備												資本公積				
68	不動產及設備												資本公積--發行股票溢價				
69	土地												資本公積--庫藏股票交易				
70	土地改良物												資本公積--受領股東贈與				
70-1	租賃權益改良												資本公積--員工認股權				
71	房屋及建築												資本公積--認股權				
72	辦公及其他設備												資本公積--其他				
73	租賃資產																
74	在建工程及預付房地設備款																
75	無形資產												保留盈餘(累積虧損)				
76	商譽												法定盈餘公積				
77	電腦軟體成本												特別盈餘公積				
78	遞延退休金成本												未分配保留盈餘(待彌補虧損)				
79	其他無形資產																
80	遞延所得稅資產												其他權益				
81	其他資產												國外營運機構財務報表換算之兌換差額				
82	預付款項												透過其他綜合損益按公允價值衡量之金融資產損益				
83	遞延取得成本												避險工具之利益及損失				
84	非營業資產												確定福利計畫之再衡量數				
85	雜項資產												不動產重估增值				
86	存出保證金												採用覆蓋法重分類之其他綜合損益				
87	暫付及待結轉款項												與待出售非流動資產直接相關之權益				
88	存出再保責任準備金												庫藏股票(成本)				
89	遞延費用												其他權益-其他				
90	特殊用途基金												權益合計				
91	其他什項資產												減：未適格再保險盈餘調整數				
92	分離帳戶保險商品資產												減：淨認許資產調整數				
93	投資型保險商品資產												加：遞延所得稅負債調整數				
94	勞退年金保險商品資產																
95													淨認許權益				
96																	
97													帳載負債及權益總計				
98	資產總計												淨認許負債及權益總計				

註：

1 非認許資產之評定依「保險業計算資本適足率之資產認許標準及評價原則」辦理，認許資產及淨認資產之相關資料僅(半)年度填寫。

2 評價科目包含金融資產評價調整、累計折舊、累計減損、備抵損失。

3 所填本期及上期於填報月報資料時係指當月份及上月份餘額;於填報(半)年報時係指當(半)年度及上(半)年度餘額

4 自投資日起三個月內到期之附買回條件之債券投資列入現金及約當現金

5 分離帳戶保險商品資產及負債於產險業不適用免填，但欄位請勿移動

保險股份有限公司(〇〇分公司) 年度(月、季、半年)報表

表05-1：資金運用表

單位：新台幣元,%

列號	資金運用類別		本期				上期			比較增減		本期
			帳載金額	占資金來源比率	非認許資產	淨認許資產	帳載金額	占資金來源比率	淨認許資產	帳載金額	%	年年收益平均價
		(1)	(2)	(3)	(4)	(5)=(2)-(4)	(6)	(7)	(8)	(9)	(10)	(11)
1	現金及銀行存款	一、現金										
2		二、非關係金融機構銀行存款										
3		三、關係金融機構銀行存款										
4		(一)具控制與從屬關係										
5		(二)非控制與從屬關係										
6		現金及銀行存款合計										
7	有價證券	一、公債、國庫券 (保險法第146條之一第一項第一款)										
8		二、金融債券及其他經主管機關核准購買之有價證券										
9		(一)非關係人										
10		1、金融債券										
11		2、可轉讓定期存單										
12		3、銀行承兌匯票										
13		4、金融機構保證商業本票										
14		5、附買回條件之債券投資										
15		6、不動產受益證券										
16		7、金融資產受益證券(含資產										
17		8、ETF-股票型										
18		9、ETF-債券型										
19		10、ETF-其他型										
20		11、ETN										
21		12、其他經核准之有價證券										
22		(二)關係人										
23		1、具控制與從屬關係										
24		(1)ETF-股票型										
25		(2)ETF-債券型										
26		(3)ETF-其他型										
27		(4)ETN										
28		(5)其他										
29		2、非控制與從屬關係										
30		(1)ETF-股票型										
31		(2)ETF-債券型										
32		(3)ETF-其他型										
33		(4)ETN										
34		(5)其他										
35		三、股票及公司債 (保險法第146條之1第一項第三及第四款)										
36		(一)非關係人										
37		1、股票										
38		(1)普通股										
39		(2)特別股										
40		-固定收										
41		-非固定										
42		2、公司債										
43		(二)關係人										
44		1、股票										
45		(1)具控制與從屬關										
46		(2)非控制與從屬關										
47		2、公司債										
48		(1)具控制與從屬關										
49		(2)非控制與從屬關										
50		四、受益憑證(保險法第146條之1第一項第五款)										
51		(一)非關係人										
52		1、股票型共同基金										
53		2、債券型共同基金										
54		3、平衡型共同基金及多重資										
55		4、避險型共同基金										
56		5、貨幣型共同基金										
57		6、私募基金										
58		7、其他										
59		(二)、關係人										
60		1、具控制與從屬關係										
61		(1)股票型共同基金										
62		(2)債券型共同基金										
63		(3)平衡型共同基金										
64		(4)避險型共同基金										
65		(5)貨幣型共同基金										
66		(6)私募基金										
67		(7)其他										
68		2、非控制與從屬關係										
69		(1)股票型共同基金										
70		(2)債券型共同基金										
71		(3)平衡型共同基金										
72		(4)避險型共同基金										
73		(5)貨幣型共同基金										
74		(6)私募基金										
75		(7)其他										
76		有價證券合計										
77	不動產	一、投資非關係人不動產										
78		(一)自用不動產										
79		(二)不動產投資										
80		(三)承受擔保品--協議取得										
81		(四)承受擔保品--經法院拍賣取得										
82		(五)預付房地款										
83		(六)未完工程										
84		1、投資用										
85		2、自用										
86		二、投資關係人不動產										
87		(一)具控制與從屬關係										
88		1、投資用										
89		2、自用										
90		(二)非控制與從屬關係										
91		1、投資用										
92		2、自用										
93		不動產合計										
94		除自用不動產外之不動產投資合計										
95	放款	一、非利害關係人放款										
96		(一)壽險貸款										
97		(二)不動產擔保放款										
98		(三)動產擔保放款										
99		(四)有價證券質押放款										
100		(五)銀行保證放款										
101		二、利害關係人放款										
102		(一)具控制與從屬關係										
103		(二)非控制與從屬關係										
104		放款合計										
105		一、非關係人										
106		(一)投資於已開發國家										
107		1.現金及外幣存款										
108		2.固定型收益投資										
109		(1)公債										
110		(2)公司債										
111		(3)不動產投資信託										
112		(4)金融資產受益證										
113		(5)其他										
114		a.有信用										
115		b. 無信用										
116		3.股票										
117		(1)普通股										
118		(2)特別股										
119		-固定收										
120		-非固定										
121		4.受益憑證及信託資金(註5)										
122		5.放款										
123		(1)外幣保單放款										
124		(2)其他										
125		6.不動產										
126		7.對沖基金(註6)										
127		8.ETF-股票型										
128		9.ETF-債券型										
129		10.ETF-其他型										
130		11.其他(註7)										
131		(1)指數型基金										
132		(2)私募基金										
133		(3)基礎建設基金										
134		(4)商品基金										
135		(5)其他										

列號	資金運用類別		本期				上期			比較增減		本期
			帳載金額	占資金來源比率	非認許資產	淨認許資產	帳載金額	占資金來源比率	淨認許資產	帳載金額	%	年年收盤平均價
	(1)		(2)	(3)	(4)	(5)=(2)-(4)	(6)	(7)	(8)	(9)	(10)	(11)
136	國外投資	(二)投資於新興市場										
137		1.現金及外幣存款										
138		2.固定型收益投資										
139		(1)公債										
140		(2)公司債										
141		(3)不動產投資信託										
142		(4)金融資產受益證										
143		(5)其他										
144		a.有信用										
145		b. 無信用										
146		3.股票										
147		(1)普通股										
148		(2)特別股										
149		-固定收										
150		-非固定										
151		4.受益憑證及信託資金(註5)										
152		5.放款										
153		(1)外幣保單放款										
154		(2)其他										
155		6.不動產										
156		7.對沖基金(註6)										
157		8.ETF-股票型										
158		9.ETF-債券型										
159		10.ETF-其他型										
160		11.其他(註7)										
161		(1)指數型基金										
162		(2)私募基金										
163		(3)基礎建設基金										
164		(4)商品基金										
165		(5)其他										
166		二、關係人										
167		(一)具控制與從屬關係										
168		1、存款										
169		2、放款										
170		3、債券、票券、不動產受益證券及金融資產受益證券(含資										
171		4、股票										
172		5、不動產										
173		6、受益憑證										
174		7、其他投資										
175		(1)基礎建設基金										
176		(2)私募基金										
177		(3)對沖基金										
178		(4)ETF-股票型										
179		(5)ETF-債券型										
180		(6)ETF-其他型										
181		(7)其他										
182		(二)非控制與從屬關係										
183		1、存款										
184		2、放款										
185		3、債券、票券、不動產受益證券及金融資產受益證券(含資										
186		4、股票										
187		5、不動產										
188		6、受益憑證										
189		7、其他投資										
190		(1)基礎建設基金										
191		(2)私募基金										
192		(3)對沖基金										
193		(4)ETF-股票型										
194		(5)ETF-債券型										
195		(6)ETF-其他型										
196		(7)其他										
197		國外投資合計										
198	專案運用公共及社會福利事業投資	一、非關係人										
199		(一)政策性之專案運用公共及社會福利事										
200		(二)創業投資										
200-1		1、公共投資(100%)										
200-2		2、公共投資,5+2及六大核心										
200-3		3、其他										
201		(三)以股票方式投資（非創投）之專案運用公共及社會福利事業投資										
202		(四)放款										
203		1、不動產擔保放款										
204		2、動產擔保放款										
205		3、有價證券質押放款										
206		4、銀行保證放款(註9)										
207		(五)公共投資、5+2及六大核心產業(註10)										
207-1		1、公共投資(100%)										
207-2		2、公共投資,5+2及六大核心										
208		(六)其他專案運用公共及社會福利事業投										
209		二、關係人										
210		(一)政策性之專案運用公共及社會福利事										
211		1、具控制與從屬關係										
212		2、非控制與從屬關係										
213		(二)創業投資										
213-1		1、公共投資(100%)										
213-2		2、公共投資,5+2及六大核心										
213-3		3、其他										
214		(三)以股票方式投資之專案運用公共及社會福利事業投資										
215		(四)利害關係人放款										
216		1、具控制與從屬關係										
217		2、非控制與從屬關係										
218		(五)公共投資、5+2產業及六大核心產業										
219		1、具控制與從屬關係										
219-1		(1)公共投資(100%)										
219-2		(2)公共投資,5+2及六大核										
220		2、非控制與從屬關係										
220-1		(1)公共投資(100%)										
220-2		(2)公共投資,5+2及六大核										
221		(六)其他專案運用公共及社會福利事業投										
222		1、具控制與從屬關係										
223		2、非控制與從屬關係										
224		專案運用公共及社會福利事業投資合計										
225	其他投資	關係人其他投資										
226		(一)具控制與從屬關係										
227		信託受益權										
228		組合式存款										
229		其他										
230		(二)非控制與從屬關係										
231		信託受益權										
232		組合式存款										
233		其他										
234		非關係人其他投資										
235		信託受益權										
236		組合式存款										
237		其他										
238		其他投資合計										
239	資金運用總計											
240	自有資金(業主權益)(註11)											
241	準保資金											
242	各種責任準備金	未滿期保費準備金										
243		壽險責任準備金										
244		賠款準備金										
245		特別準備金										
246		保費不足準備金										
247		負債適足準備金										
248		具金融商品性質之保險契約準備金										
249		外匯價格變動準備										
250		其他準備金										
251		各種責任準備金合計										
252	資金來源總計											

註

1 不含分離帳戶保險商品之專設帳簿資產

2 非認許資產之評定請依「保險業計算資本適足率之資產認許標準及評價原則」辦理,認許資產及淨認許資產之相關欄位資料僅填列年報時填寫

3 所稱本期及上期於填報月報資料時係指當月份及上月份餘額;於填報(半)年報時係指當(半)年度及上(半)年度餘額

4 其他經主管機關核准之有價證券(含其他金融資產)

5 所稱之受益憑證係指依「保險業辦理國外投資管理辦法」第八條第一項第一款規定投資之有價證券種類。

6 所稱之對沖基金係指依「保險業辦理國外投資管理辦法」第八條第一項第五款規定投資之有價證券種類。

7 所稱之其他係指依「保險業辦理國外投資管理辦法」第八條規定，除不動產投資信託基金、受益憑證及信託資金、對沖基金及ETF以外，所投資之有價證券種類。

8 係指依資產負債表日前半年每日收盤價計算之算術平均價格

9 包含依保險法第146條第1項第4款規定，經主管機關核准放款予財團法人保險安定基金之金額_____元。(___年___月___日_____號函核准)

10 所稱之公共投資、5+2及六大核心產業係指依「保險業資金辦理專案運用公共及社會福利事業投資管理辦法」第二條第二款及第五條第二項第四款，投資國家級投資公司、證投信及證券商轉投資子公司擔任普通合夥人設立或取得國家發展委員會資格函之國內私募股權基金，並投資於公共投資及金管保財字第10610908021號令第一點及金管保財字第11004365981號令第一點各款所列事項。

11 本列以填報手冊定義為為準【即，(5)不會等於(2)-(4)】。

12 本表包含SPV國外籌資事業發行具資本性質債券所得之資金，其資金運用所投資之資產。公司應依該資金運用投資之項目類別填列於本表中。

保險股份有限公司(○○分公司) 年度(月、季、半年)報表

表06：資金運用收益表

單位：新台幣元,%

列號	項目	淨投資損益												其他綜合損益					未分配盈餘	直接業管費用	其他	本期投資損益		上期投資損益		比較增減		資金運用收益率(最近五年度)					__下半年度資金運用收益				備註
		利息收入	透過損益按公允價值衡量之金融資產損益	透過其他綜合損益按公允價值衡量之金融資產已實現損益	除列按攤銷後成本衡量之金融資產淨損益	採用權益法認列之關聯企業資損益及合資損益之份額	兌換損益	投資性不動產損益	投資之預期信用減損損失及迴轉利益	其他投資減損損失及迴轉利益	金融資產重分類損益	其他淨投資損益	採用覆蓋法之重分類損益	透過其他綜合損益按公允價值衡量之權益工具評價損益	透過其他綜合損益按公允價值衡量之債務工具損益	避險工具之利益及損失	採用權益法之關聯企業及他資其他綜合損益之份額	採用覆蓋法之重分類其他綜合損益	透過其他綜合損益按公允價值衡量之權益工具處分損益			金額	%	金額	%	金額	%	本(半)年累積	__年	__年	__年	__年	__年度投資損益	__年上半年度投資損益	__年下半年度投資損益	__年下半年資金運用收益率	
	(1)	(2)	(3)	(4)	(5)	(6)	(7)	(8)	(9)	(10)	(11)	(12)	(13)	(14)	(15)	(16)	(17)	(18)	(19)	(20)	(21)	(22)=Σ[(2)–(21)]	(23)	(24)	(25)	(26)	(27)	(28)	(29)	(30)	(31)	(32)	(33)	(34)	(35)=(33)-(34)	(36)	(37)
1	國內投資 存款 金融機構存款																																				
2	存款 存出保證金及再保責任準備																																				
3	存款 存入保證金及再保責任準備																																				
4	存款 其他																																				
5	存款 小計																																				
6	有價證券 公債國庫券																																				
7	有價證券 金融債券等																																				
8	有價證券 股票																																				
9	有價證券 公司債																																				
10	有價證券 受益憑證																																				
11	有價證券 小計																																				
12	不動產 非自用土地																																				
13	不動產 非自用房屋及建築																																				
14	不動產 其他																																				
15	不動產 小計																																				
16	放款 抵(質)押放款																																				
17	放款 壽險貸款																																				
18	放款 小計																																				
19	衍生性商品交易																																				
20	國內投資總計																																				
21	國外投資 存款 金融機構存款																																				
22	存款 存出保證金及再保責任準備																																				
23	存款 存入保證金及再保責任準備																																				
24	存款 其他																																				
25	存款 小計																																				
26	有價證券 公債國庫券																																				
27	有價證券 金融債券等																																				
28	有價證券 股票																																				
29	有價證券 公司債																																				
30	有價證券 受益憑證(基金)																																				
31	有價證券 小計																																				
32	不動產 非自用土地																																				
33	不動產 非自用房屋及建築																																				
34	不動產 其他																																				
35	不動產 小計																																				
36	放款 抵(質)押放款																																				
37	放款 壽險保單質押放款																																				
38	放款 小計																																				
39	衍生性商品交易																																				
40	國外投資總計																																				
41	不含自用不動產資金運用總計																																				
42	其他 不動產 自用土地																																				
43	其他 不動產 自用房屋及建築																																				
44	其他 不動產 其他																																				
45	其他 不動產 小計																																				
46	含自用不動產資金運用總計																																				

註：

1 本表不含分離帳戶保險商品之專設帳簿資產

2 直接業管費用含該類投資非金融資產減損損失及迴轉利益、折舊費用、稅負、及其他因本項交易所衍生直接成本，如委託投資機構操作費用、保管費用或操作匯率、指數...避險投資交易所衍生之相關費用等(成本分攤由公司採一致性原則核實攤列)

3 所稱本期及上期於填報(半)年報時係指本(半)年度及上(半)年度餘額

4 資金運用收益率=2×本期投資收益／(前期期末資金運用數＊+本期期末資金運用數＊－本期投資收益)，當期間未滿一年(半年)者，請按其期間予以年化(半年化)收益率;
本表與財務業務指標計算表所列資金運用(淨)收益率計算基礎不同。
各項標的資金運用收益率=2×該項標的本期投資收益／(該項標的前期期末資金運用數＊+該項標的本期期末資金運用數＊－該項標的本期投資收益)，當期間未滿一年(半年)者，
請按其期間予以年化(半年化)收益率，填列最近5年度之資本運用收益率。
＊係指投資性不動產後續衡量未採用公允價值模式之資金運用數

5 本表之本期投資損益及上期投資損益均不含外匯價格變動準備金淨變動

保險股份有限公司(○○分公司) 年度(月、季、半年)報表

表09-1：金融債券及其他經主管機關核准購買之有價證券餘額明細表

單位：新台幣元, %

列號	證券代號	證券名稱	證券種類	證券順位	募集方式	交易種類	投資型態	是否為具資本性質債券	證券信用評等		發行機構					保證機構		持有資產幣別	到期年月日	票面年利率	付息方式	面值總金額	帳載金額(主排序-遞減)	最近期成交日公允價值總金額	未實現損益		帳載金額占資金總額比率%	保管情形	取得成本	半年收盤平均價(註15)	備註
									信用評等機構	評等等級	代號	名稱	信用評等機構	評等等級	是否為關係人	代號	名稱								非以公允價值評價者	以公允價值評價者					
	(1)	(2)	(3)	(4)	(5)	(6)	(7)	(8)	(9)	(10)	(11)	(12)	(13)	(14)	(15)	(16)	(17)	(18)	(19)	(20)	(21)	(22)	(23)	(24)	(25)	(26)	(27)	(28)	(29)	(30)	(31)
1																															
2																															
3																															
4																															
5																															
6																															
7																															
8																															
9																															
10																															
11	證券種類小計	ETF-股票型																				0	0	0					0	0	

註：

1 證券代號及發行機構代號請洽由財團法人保險事業發展中心統一配號。

2 證券種類請填列A.金融債券, B.可轉讓定期存單, C.銀行承兌匯票, D.金融機構保證商業本票, E.附買回條件債券投資, F.結構型債券, G.金融資產受益證券及資產基礎證券, H1.國內不動產資產信託受益證券(REAT), H2.國內不動產投資信託受益證券(REIT), I.信託受益權(指主管機關依保險法第一百四十六條第一項第八款核准之資金運用), J.ETF-股票型, K.ETF-債券型, L.ETF-其他型, M.ETN, N.其他。
另依台財保字第0900700387號函投資之台灣存託憑證請填列於「表10-1：股票餘額明細表」。

3 債券順位若屬第一順位請填1，若屬第二順位請填2，以下類推,無順位者請填無。

4 募集方式請依序填A.公開募集, B.私募

5 交易種類請依序填A.上市, B.上櫃, C.興櫃, D.其他

6 投資型態請填A1.透過指益按公允價值衡量之金融資產-按用覆蓋法, A2.透過指益按公允價值衡量之金融資產-未按用覆蓋法, B.透過其他綜合指益按公允價值衡量之金融資產, C.按繼續後成本衡量之金融資產, D.約當現金, E.其他金融資產。

7 信用評等機構填列如A.S&P, B.AM Best, C.Moody's, D.Fitch, E.tw, F.KBRA, G.其他, 若無信用評等者請填無。

8 評等等級請依信用評等機構所列填寫,並以最近一年之評等資料填寫,若無信用評等者請填無。

9 是否為關係人請依序填列A.否, B.關係人-非控制與從屬關係, C.關係人-其控制與從屬關係；
所稱關係人係依國際會計準則第二十四號公報及公司法第369-1~369-3條、第369-9條、及第369-11條及關係企業合併營業報告書關係企業合併財務報表及關係報告書編製準則第六條之規定。

10 本表均全國內外投資,若屬國外投資者於持有資產幣別請填註幣別代號如USD，若投資新興市場而按代開發國家幣別計價者，請將註幣別增加一碼如USD-1。並請以期末匯率換算為新台幣帳面價值。

11 到期年月日填寫方式為2005/06/25

12 付息方式請依序填列A.每二年付息一次, B.每一年付息一次, C.每半年付息一次, D.每季付息一次, E.每月付息一次, F.不付息, G.其他。

13 保管情形請填保管機構名稱及帳號，若屬集保帳戶請填集保。

14 金融債到期日如為永久，按9999/99/99填列。

15 係指依資產負債表日前半年每日收盤價計算之算術平均價格

16 是否為具資本性質債券，請填列Y.具資本性質債券, N.非具資本性質債券。

17 本表應包含SPV國外基資事業發行具資本性質債券所得之資金，該資金運用所投資之資產為本項目者(請備註：國外基資事業投資)。

表09-2：金融債券及其他經主管機關核准購買之有價證券餘額明細表(總計)

單位：新台幣元, %

列號	證券種類		國內投資				國外投資				國內外投資合計				備註
			帳載金額	占資金總額比率	未實現損益-非以公允價值評價者	未實現損益-以公允價值評價者	帳載金額	占資金總額比率	未實現損益-非以公允價值評價者	未實現損益-以公允價值評價者	帳載金額	占資金總額比率	未實現損益-非以公允價值評價者	未實現損益-以公允價值評價者	
	(1)		(2)	(3)	(4)	(5)	(6)	(7)	(8)	(9)	(10)	(11)	(12)	(13)	(14)
1	總計(種類)	金融債券													
2		可轉讓定期存單													
3		銀行承兌匯票													
4		金融機構保證商業本票													
5		附買回條件債券投資													
6		結構型債券													
7		金融資產受益證券及資產基礎證券													
8		不動產資產信託受益證券(REAT)													
9		不動產投資信託受益證券(REIT)													
10		信託受益權													
11		ETF-股票型													
12		ETF-債券型													
13		ETF-其他型													
14		ETN													
15		其他													
16	總計(交易對象)	發行機構為關係人之金融債券交易													
17		發行機構為非關係人之金融債券交易													
18	總計(具資本性質債券)	關係人													
19		具控制與從屬關係													
20		非控制與從屬關係													
21		非關係人													
22		小計(註1)													
23	合　　計(列1-15)														
24	具資本性質債券(註2)	113年起，投資國外保險相關事業，與具控制與從屬關係之關係人交易													
25		113年起，投資國外保險相關事業，與非控制與從屬關係之關係人交易													

註:

1 小計應與「表09-1：金融債券及其他經主管機關核准購買之有價證券餘額明細表」第(8)欄填列為"Y"者之期末帳載金額合計數相同

2 係本表第19、20列中屬「113.1.1起投資於關係人且屬於國外保險相關事業者」。

3 本表應包含SPV國外籌資事業發行具資本性質債券所得之資金，該資金運用所投資之資產為本項目者。

表10-1：股票餘額明細表

列號	發行公司					證券種類	募集方式	交易種類	投資型態	是否為專案運用公共及社會福利事業投資	是否屬實質互相投資之負債型特別股	發行公司隸屬國家	交易市場型態	持有資產幣別
	代號	名稱	信用評等機構	評等等級	是否為關係人									
	(1)	(2)	(3)	(4)	(5)	(6)	(7)	(8)	(9)	(10)	(11)	(12)	(13)	(14)
1														
2														
3														
4														
5														
6														
7														
8														
9														
10														

註:

1 發行公司代號請洽由財團法人保險事業發展中心統一配賦。

2 是否為關係人請依序填列A.否,B.關係人-非控制與從屬關係,C.關係人-具控制與從屬關係；
所稱關係人係依國際會計準則第二十四號公報及公司法第369-1~369-3條、第369-9條、及第369-11條及關係企業合併營業報告書關係企業合併財務報表及關係報告書編製準則第六條之規定

3 證券種類請依序填列A.普通股, B1.固定收益特別股, B2.非固定收益特別股, C.存託憑證。

4 募集方式請依序填列A.公開募集, B.私募, C.其他。

5 交易種類請依序填列A.上市, B.上櫃, C.興櫃, D.其他(公開公司), E.其他(非公開公司)。

6 投資型態請依序填列A1.透過損益按公允價值衡量之金融資產-採用覆蓋法, A2.透過損益按公允價值衡量之金融資產-未採用覆蓋法, B.透過其他綜合損益按公允價值衡量之金融資產,
C.按攤銷後成本衡量之金融資產, D1.採用權益法之投資, D2.採用權益法之投資-特定目的公司(間接持有國外不動產者/含投資預付款), E.待出售資產。

7 是否為專案運用公共及社會福利事業投資請依序填列A.專案運用-非創業投資,B1.專案運用-創業投資【公共投資100%】,B2.專案運用-創業投資【公共投資, 5+2及六大核心產業(混合型標的)】,B3.專案運用-創業投資【其他】, C1.投資保險相
C3.投資保險相關事業-其他保險相關事業, D.政策性之專案運用、公共及社會福利事業投資(含長期照護產業)與其他主管機關核准項目, E.非政策性專案運用公共及社會福利事業投資, F.其他。

8 交易市場型態請填列A.集中, B.店頭, C.其他。

9 本表均含國內外投資，若屬國外投資者於持有資產幣別請填該幣別代號如USD，若投資新興市場而按已開發國家幣別計價者，請將該幣別增加一碼如USD-1。

10 占有董監事席次比率為填表時本(分)公司所指派董監事席次占該被投資公司董監事所有席次之比率。

11 持股比率超過10%以上者，請於備註欄填具主管機關最近核定日期及文號。

12 特別股持股比率為持有該發行公司特別股股數/發行公司已發行股份總數計算之比率；所稱特別股已發行股份總數包含普通股與特別股。

13 若屬國外投資,請以期末匯率換算為新台幣帳面價值

14 最近公允價值/淨值總金額欄，上市櫃股票請填資產負債表日之收盤價乘上持有股數之金額；未上市櫃股票請填被投資公司最新取得財務簽證報告決算每股平均淨值乘上持有股數之金額。

15 保管情形請填保管機構名稱及帳號,若屬集保帳戶請填集保。

16 固定收益特別股係指同時符合下列五條件者：①有固定到期日②固定股利率③可累積④到期償還本金⑤非強制轉換。

17 是否屬實質互相投資之負債型特別股，請填列A.屬實質互相投資之負債型特別股, B.非屬實質互相投資之負債型特別股, C.非負債型特別股。是否屬實質互相投資請參考「臺灣集中保管結算所」的「保險業投資資本工具查詢平台」。
所稱屬實質互相投資，係指依金管保財字第10804277130號函附件項目2：①保險業實質互相投資於「國內保險業」發行之負債型特別股；或②自108年11月1日起保險業新增實質互相投資於「國內金控公司」發行之負債型特別股。

18 係指依資產負債表日前半年每日收盤價計算之算術平均價格(不包含非上市上櫃經驗區間)。

19 若為特定目的公司投資預付款則無須填列發行公司相關欄位。

20 本表應包含SPV國外籌資事業發行具資本性質債券所得之資金，該資金運用所投資之資產為本項目者(請備註：國外籌資事業投資)。

單位：新台幣元, %, 千股

占有董監事席次比率	持有股數	持股比率%	帳載金額			最近公允價值/淨值總金額(註:未上市櫃股填	未實現損益		帳載金額占資金總額比率%	保管情形	取得成本	半年收盤平均價(註18)	備註
			本期增加	本期減少	期末(主排序-遞減)		非以公允價值評價者	以公允價值評價者					
(15)	(16)	(17)	(18)	(19)	(20)	(21)	(22)=(21)-(20)	(23)	(24)	(25)	(26)	(27)	(28)
							-	-					
							-	-					
							-	-					
							-	-					
							-	-					
							-	-					
							-	-					
							-	-					
							-	-					
							-	-					

相關事業-保險業, C2.投資保險相關事業-非保險業且有資本適足要求之產業,

保險股份有限公司(○○分公司) 年度(月、季、半年)報表

表10-2：股票餘額明細表(總計)

單位：新台幣元, %

列號	證券種類		國內投資				國外投資				國內外投資合計					備註
			帳載金額	最近公允價值或淨值總金額	未實現損益-非以公允價值評價者	未實現損益-以公允價值評價者	帳載金額	最近公允價值或淨值總金額	未實現損益-非以公允價值評價者	未實現損益-以公允價值評價者	帳載金額	最近公允價值或淨值總金額	未實現損益-非以公允價值評價者	未實現損益-以公允價值評價者	半年收盤平均價(註4)	
	(1)		(2)	(3)	(4)	(5)	(6)	(7)	(8)	(9)	(10)	(11)	(12)	(13)	(14)	(15)
1	總計(交易對象)	關係人股票投資														
2		透過損益按公允價值衡量之金融資產-採用覆蓋法														
3		透過損益按公允價值衡量之金融資產-未採用覆蓋法														
4		透過其他綜合損益按公允價值衡量之金														
5		按攤銷後成本衡量之金融資產														
6		待出售資產														
7		採用權益法之投資														
8		非關係人股票投資														
9		透過損益按公允價值衡量之金融資產-採用覆蓋法														
10		透過損益按公允價值衡量之金融資產-未採用覆蓋法														
11		透過其他綜合損益按公允價值衡量之金														
12		按攤銷後成本衡量之金融資產														
13		待出售資產														
14		其他														
15		小計														
16	總計(交易種類)	上市股票														
17		上櫃股票														
18		興櫃股票														
19		非屬上市上櫃興櫃之其他股票														
20		小計														
21	創業投資事業股票															
22	普通股															
23	特別股															
24	存託憑證															
25	專案運用股票															
26	公共投資股票															
27	保險相關事業股票															
28	私募股票															
29	總計(屬實質互相投資之負債型特別股)	關係人														
30		非關係人														
31		固定收益特別股														
32		非固定收益特別股														
33		小計(註3)														
34	期末股票投資餘額(列15或列20)															

註:

1 所稱保險相關事業於國內投資係指依保險法第一百四十六條之六規定之投資,於國外投資係指依保險業辦理國外投資範圍及內容準則第三條第一項第三款及至大陸地區及香港澳門地區之投資。

2 列21至列28屬於屬性分類無需加總。

3 小計應與「表10-1：股票餘額明細表」第(11)欄填列為"A"者之期末帳載金額合計數相同。

4 係指依資產負債表日前半年每日收盤價計算之算術平均價格

5 大陸地區設立之分公司、子公司或參股投資之大陸地區保險業，雖非屬於保險法第146條之4規定及同條第3項授權訂定之國外投資管理辦法所稱「國外保險相關事業」，惟於填報RBC報表時，大陸地區之分公司、子公司或參股投資之大陸地區保險業應填列於「國外保險相關事業」相關欄位。

6 本表應包含SPV國外籌資事業發行具資本性質債券所得之資金，該資金運用所投資之資產為本項目者。

保險股份有限公司(◯◯分公司) 年度(月、季、半年)報表

表10-3：關係人股票投資明細表

單位：新台幣元, %

列號	項目	帳載金額		淨值		帳載金額與淨值孰低	半年收盤平均價(註7)	採權益法評價者之帳載金額
		上市上櫃股票	非上市上櫃股票	上市上櫃股票	非上市上櫃股票	非上市上櫃股票	上市上櫃股票	上市上櫃股票
	(1)	(2)	(3)	(4)	(5)	(6)	(7)	(8)
1	一、國內關係人股票投資							
2	具控制與從屬關係						-	-
3	投資國內保險相關事業：						-	-
4	保險業							
5	非保險業且有資本適足要求							
6	其他保險相關事業							
7	投資國內非保險相關事業：						-	
8	政策性之專案運用、公共及社會福利事業投資(含長期照護產業)與其他主管機關							
9	採權益法評價之創業投資							
10	以股票方式投資之專案運用公共及社會福利事業投資							
11	其他							
12	非控制與從屬關係						-	-
13	投資國內保險相關事業：						-	-
14	保險業							
15	非保險業且有資本適足要求							
16	其他保險相關事業							
17	投資國內非保險相關事業：						-	
18	政策性之專案運用、公共及社會福利事業投資(含長期照護產業)與其他主管機關							
19	採權益法評價之創業投資							
20	非採權益法評價之創業投資							
20-1	- 公共投資(100%)							
20-2	- 公共投資, 5+2及六大核心產業(混合							
20-3	- 其他							
21	以股票方式投資之專案運用公共及社會福利事業投資							
22	其他							
23	小計						-	-
24								
25	二、國外關係人股票投資							
26	具控制與從屬關係						-	-
27	投資國外保險相關事業：						-	-
28	保險業							
29	其他保險相關事業							
29-1	國外籌資事業							
30	投資國外非保險相關事業							
31	投資特定目的公司(間接持有國外不動產者)							
32	其他							
33	非具控制與從屬關係						-	-
34	投資國外保險相關事業：							
35	投資國外非保險相關事業							
36	小計						-	-
37	總計						-	-

38	113年起，投資國外保險相關事業(與具控制與從屬關係之關係人交易)							
39	113年起，投資國外保險相關事業(與非控制與從屬關係之關係人交易)							

註1 本表第(2+3)欄第(4+5+6+11)列之金額應與表05-1資金運用表第(2)欄第(45)列之金額相一致。

註2 本表第(2+3)欄第(14+15+16+22)列之金額應與表05-1資金運用表第(2)欄第(46)列之金額相一致。

註3 本表第(2+3)欄第(26)列之金額應與表05-1資金運用表第(2)欄第(171)列之金額相一致。

註4 本表第(2+3)欄第(33)列之金額應與表05-1資金運用表第(2)欄第(186)列之金額相一致。

註5 本表第(2+3)欄第(9+19+20)列之金額應與表05-1資金運用表第(2)欄第(213)列之金額相一致。

註6 本表第(2+3)欄第(10+21)列之金額應與表05-1資金運用表第(2)欄(214)列之金額相一致。

註7 係指依資產負債表日前半年每日收盤價計算之算術平均價格。本欄不包含採權益法評價之上市上櫃股票。

註8 本表應包含SPV國外籌資事業發行具資本性質債券所得之資金，該資金運用所投資之資產為本項目者。

表10-4：非關係人股票投資明細表

單位：新台幣元,%

列號	項目	帳載金額	公允價值	淨值	帳載金額與淨值孰低	半年收盤平均價(註12)
	(1)	(2)	(3)	(4)	(5)	(6)
1	**一、國內非關係人股票投資**					
2	(一)上市普通股					0
3	1.擔任被投資公司之董監事					
4	2.未擔任被投資公司之董監事					
5	(二)上櫃普通股					0
6	1.擔任被投資公司之董監事					
7	2.未擔任被投資公司之董監事					
8	(三)非上市上櫃普通股					
9	(四)特別股					0
10	1.固定收益特別股					
11	2.非固定收益特別股					0
12	(1)上市上櫃					
13	(2)非上市上櫃					
14	(五)專案運用公共及社會福利事業投資					0
15	1.政策性之專案運用公共及社會福利事業投資					
16	2.創業投資					
16-1	- 公共投資(100%)					
16-2	- 公共投資,5+2及六大核心產業(混合型標的)					
16-3	- 其他					
17	3.以股票方式投資(非創投)之專案運用公共及社會福利事業投資					0
18	(1)上市普通股					0
19	a.擔任被投資公司之董監事					
20	b.未擔任被投資公司之董監事					
21	(2)上櫃普通股					0
22	a.擔任被投資公司之董監事					
23	b.未擔任被投資公司之董監事					
24	(3)非上市上櫃普通股					
25	(4)特別股					0
26	a.固定收益特別股					
27	b.非固定收益特別股					0
28	b-1上市櫃					
29	b-2非上市上櫃					
30	(六)台灣存託憑證(註13)					0
31	1.發行公司隸屬國家為已開發國家					
32	2.發行公司隸屬國家為新興市場					
33	**國內非關係人股票投資總額**					0
34	**二、國外非關係人股票投資**					
35	(一)已開發國家					0
36	1.上市上櫃普通股					
37	2.非上市上櫃普通股					
38	3.特別股					0
39	(1)固定收益特別股					
40	(2)非固定收益特別股					0
41	a.上市櫃					
42	b.非上市櫃					
43	(二)新興市場					0
44	1.上市上櫃普通股					
45	2.非上市上櫃普通股					
46	3.特別股					0
47	(1)固定收益特別股					
48	(2)非固定收益特別股					0
49	a.上市櫃					
50	b.非上市櫃					
51	**國外非關係人股票投資總額**					0
52	**非關係人股票投資總額**					0

註1 本表第(2)欄第(2+5+8)列之金額應與表05-1資金運用表第(2)欄第(38)列之金額相一致。
註2 本表第(2)欄(10)列之金額應與表05-1資金運用表第(2)欄第(40)列之金額相一致。
註3 本表第(2)欄第(11)列之金額應與表05-1資金運用表第(2)欄第(41)列之金額相一致。
註4 本表第(2)欄第(36+37)列之金額應與表05-1資金運用表第(2)欄第(117)列之金額相一致。
註5 本表第(2)欄第(39)列之金額應與表05-1資金運用表第(2)欄第(119)列之金額相一致。
註6 本表第(2)欄第(40)列之金額應與表05-1資金運用表第(2)欄第(120)列之金額相一致。
註7 本表第(2)欄第(44+45)列之金額應與表05-1資金運用表第(2)欄第(147)列之金額相一致。
註8 本表第(2)欄第(47)列之金額應與表05-1資金運用表第(2)欄第(149)列之金額相一致。
註9 本表第(2)欄第(48)列之金額應與表05-1資金運用表第(2)欄第(150)列之金額相一致。
註10 本表第(2)欄第(16)列之金額應與表05-1資金運用表第(2)欄第(200)列之金額相一致。
註11 本表第(2)欄第(17)列之金額應與表05-1資金運用表第(2)欄第(201)列之金額相一致。
註12 係指依資產負債表日前半年每日收盤價計算之算術平均價格
註13 本表第(2)欄第(30)列之金額依台財保字第0900700387號函規定應填入表05-1資金運用表第(2)欄第21列中。
註14 本表應包含SPV國外籌資事業發行具資本性質債券所得之資金，該資金運用所投資之資產為本項目者。

保險股份有限公司(○○分公司) 年度(月、季、半年)報表

表11-1：公司債餘額明細表

列號	證券標的				發行公司					募集方式	交易種類	投資型態
	代號	名稱	信用評等機構	評等等級	代號	名稱	信用評等機構	評等等級	是否為關係人			
	(1)	(2)	(3)	(4)	(5)	(6)	(7)	(8)	(9)	(10)	(11)	(12)
1												
2												
3												
4												
5												
6												
7												
8												
9												
10												

註:

1 證券標的及發行公司代號請洽由財團法人保險事業發展中心統一配賦。

2 信用評等機構填列如A.S&P, B.AM Best, C.Moody's, D.Fitch, E.tw, F.KBRA, G.其他。

3 評等等級請依信用評等機構所列填寫，並以最近一年之評等資料填寫，若無信用評等者請填無。

4 是否為關係人請依序填列A.否, B.關係人-非控制與從屬關係, C.關係人-具控制與從屬關係；
所稱關係人係依國際會計準則第二十四號公報及公司法第369-1~369-3條、第369-9條、及第369-11條及關係企業合併營業報告書關係企業合併財務報表及關係報告書編製準則第六條之規定。

5 募集方式請依序填列A.公開募集, B.私募, C.其他。

6 交易種類請依序填列A.上市, B.上櫃, C.興櫃, D.其他。

7 投資型態請依序填列A1.透過損益按公允價值衡量之金融資產-採用覆蓋法, A2.透過損益按公允價值衡量之金融資產-未採用覆蓋法, B.透過其他綜合損益按公允價值衡量之金融資產,
C.按攤銷後成本衡量之金融資產(以上均含其他、存出抵繳保證金、財務危機之公司債券等)。

8 是否為專案運用公共及社會福利事業投資請依序填列A.專案運用-非創業投資, B.專案運用-創業投資, C.政策性之專案運用、公共及社會福利事業投資(含長期照護產業)與其他主管機關核准項目, D.非屬專

9 是否為擔保公司債請依序填列A.有擔保公司債, B.無擔保公司債, C.可轉換公司債及附認股權公司債, D.其他。

10 交易市場型態請填列A.集中, B.店頭, C.其他。

11 本表均含國內外投資,若屬國外投資者於持有資產幣別請填該幣別代號如USD，若投資新興市場而按已開發國家幣別計價者，請將該幣別增加一碼如USD-1。

12 到期年月日填寫方式為2005/06/25。

13 付息方式請依序填列A.每二年付息一次, B.每一年付息一次, C.每半年付息一次, D.每季付息一次, E.每月付息一次, F.不付息, G.其他。

14 若屬國外投資,請以期末匯率換算為新台幣帳面價值，並以該發行公司債之公司股東權益金額計算其投資比率。

15 保管情形請填保管機構名稱及帳號，若屬集保帳戶請填集保。

16 是否為具資本性質債券，請填列Y.具資本性質債券, N.非具資本性質債券。

17 是否屬實質互相投資之具資本性質債券，請填列A.屬實質互相投資之具資本性質債券, B.非屬實質互相投資之具資本性質債券-其發行者係國內保險業或國內金控公司(為注資其保險子公司、為轉投資保險
所稱屬實質互相投資，係指依金管保財字第10804277130號函附件項目2：①保險業實質互相投資於「國內保險業」發行之具資本性質債券；或②自108年11月1日起保險業新增實質互相投資於「國內金控

18 本表應包含SPV國外籌資事業發行具資本性質債券所得之資金，該資金運用所投資之資產為本項目者(請備註：國外籌資事業投資)。

是否為專案運用公共及社會福利事業投資	是否為具資本性質債券	是否屬實質互相投資之具資本性質債券	發行公司隸屬國家	是否為擔保公司債	交易市場型態	持有資產幣別	到期年月日	票面年利率	帳載金額占該發行公司債之公司業主權益比率%	付息方式	面值總金額
(13)	(14)	(15)	(16)	(17)	(18)	(19)	(20)	(21)	(22)	(23)	(24)

案運用公共及社會福利事業投資。

公司及其他經主管機關認定者), C.非屬實質互相投資之具資本性質債券-其他, D.非具資本性質債券。是否屬實質互相投資請參考「臺灣集中保管結算所」的「保險業投資資本工具查詢平台」。
公司」發行之具資本性質債券。

單位:新台幣元, %

期末帳載金額(主排序-遞減)	最近期成交日公允價值總金額	未實現損益		帳載金額占資金總額比率	保管情形	備註
		非以公允價值評價者	以公允價值評價者			
(25)	(26)	(27)	(28)	(29)	(30)	(31)

保險股份有限公司(○○分公司) 年度(月、季、半年)報表

表11-2：公司債餘額明細表(總計)

單位：新台幣元, %

列號	證券種類		國內投資				國外投資				國內外投資合計				備註
			帳載金額	最近期成交日公允價值總金額	未實現損益-非以公允價值評價者	未實現損益-以公允價值評價者	帳載金額	最近期成交日公允價值總金額	未實現損益-非以公允價值評價者	未實現損益-以公允價值評價者	帳載金額	最近期成交日公允價值總金額	未實現損益-非以公允價值評價者	未實現損益-以公允價值評價者	
	(1)		(2)	(3)	(4)	(5)	(6)	(7)	(8)	(9)	(10)	(11)	(12)	(13)	(14)
1	總計(交易對象)	關係人公司債投資：													
2		透過損益按公允價值衡量之金融資產-採用覆蓋法													
3		透過損益按公允價值衡量之金融資產-未採用覆蓋法													
4		透過其他綜合損益按公允價值衡量之金融資產													
5		按攤銷後成本衡量之金融資產													
6		非關係人公司債投資：													
7		透過損益按公允價值衡量之金融資產-採用覆蓋法													
8		透過損益按公允價值衡量之金融資產-未採用覆蓋法													
9		透過其他綜合損益按公允價值衡量之金融資產													
10		按攤銷後成本衡量之金融資產													
11		小計													
12	總計(交易種類)	上市公司債													
13		上櫃公司債													
14		興櫃公司債													
15		非屬上市上櫃興櫃之其他公司債													
16		小計													
17	創業投資事業公司債														
18	有擔保公司債														
19	無擔保公司債														
20	可轉換公司債及附認股權公司債														
21	私募公司債														
22	專案運用公共及社會福利事業投資														
23	總計(具資本性質債券)	關係人									-				
24		具控制與從屬關係													
25		投資保險相關事業													
26		屬實質互相投資													
27		非屬實質互相投資									-				
28		投資非保險相關事業													
29		非控制與從屬關係													
30		投資保險相關事業													
31		屬實質互相投資													
32		非屬實質互相投資													
33		投資非保險相關事業													
34		非關係人													
35		投資保險相關事業													
36		屬實質互相投資													
37		非屬實質互相投資													
38		投資非保險相關事業													
39		小計(註2)													
40	期末公司債投資餘額(列16)														

41	具資本性質債	113年起，投資國外保險相關事業，非屬實質互相投資(與具控制與從屬關係之關係人交易)													
42		113年起，投資國外保險相關事業，非屬實質互相投資(與非控制與從屬關係之關係人交易)													

註:

1 列17至列22屬於屬性分類無需加總。

2 小計應與「表11-1：公司債餘額明細表」第(14)欄填列為"Y"者之期末帳載金額合計數相同。

3 本表應包含SPV國外籌資事業發行具資本性質債券所得之資金，該資金運用所投資之資產為本項目者。

保險股份有限公司(〇〇分公司）年度(月、季、半年)報表

表12-1：受益憑證及國外表彰基金餘額明細表

列號	證券代號	證券名稱	證券種類	募集方式	發行機構			交易種類	投資型態	管理機構				持有資產幣別	持有單位數
					代號	名稱	是否為關係人			代號	名稱	規模	成立年期		
	(1)	(2)	(3)	(4)	(5)	(6)	(7)	(8)	(9)	(10)	(11)	(12)	(13)	(14)	(15)
1															
2															
3															
4															
5															
6															
7															
8															
9															
10															
11	證券種類小計	股票型基金													
12		平衡型基金及多重資產型基													

註:

1 證券及管理機構代號請洽由財團法人保險事業發展中心統一配賦。

2 證券種類請依序填列A.股票型基金, B.債券型基金, C.平衡型基金及多重資產型基金, D.國內避險型基金, E.貨幣型基金, F1.國家級投資公司所設立之國內私募股權基金, F2a.證投信及證券商轉投資子公司擔任普通合夥人設立之國內私募股權基金【公共投資1 F3a.取得國家發展委員會資格函之國內私募股權基金【公共投資100%】, F3b.取得國家發展委員會資格函之國內私募股權基金【公共投資, 5+2及六大核心產業(混合型標的)】, F4.其他國內私募基金, G.指數型基金, H.國外不動產投資信託基金, I.國外對沖基 J1.國外私募股權基金, J2.國外私募債權基金, J3.國外不動產私募基金, K.基礎建設基金, L.商品基金, M.其他；國內基金分類請參考填報手冊中表05-1第50列之說明。(若係屬於國內私募基金者，請直接填列F1~F4，而不需考慮A至E之證券種類。)

3 募集方式請依序填列A.公開募集, B.私募, C.其他。

4 是否為關係人請依序填列A.否, B.關係人-非控制與從屬關係, C.關係人-具控制與從屬關係；所稱關係人係依國際會計準則第二十四號公報及公司法第369-1~369-3條、第369-9條、及第369-11條及關係企業合併營業報告書關係企業合併財務報表及關係報告

5 交易種類請依序填列A.上市, B.上櫃, C.興櫃, D.其他。

6 投資型態請依序填列A1.透過損益按公允價值衡量之金融資產-採用覆蓋法, A2.透過損益按公允價值衡量之金融資產-未採用覆蓋法, B.透過其他綜合損益按公允價值衡量之金融資產, C.按攤銷後成本衡量之金融資產,D.其他金融資產。

7 管理機構規模欄請填列管理機構所管理基金總資產淨值幾億美元（請以期末匯率換算,若屬非美元資產請換算為美元資產），國內投資免填。

8 基金規模與管理機構規模及成立年期均以購買時點認計，並得自九十三年一月一日以後新購之標的予以填列，國內投資免填。

9 本表均含國內外投資，若屬國外投資者於持有資產幣別請填該幣別代號如USD，若投資新興市場而按已開發國家幣別計價者，請將該幣別增加一碼如USD-1，並請以期末匯率換算為新台幣帳面價值。

10 保管情形請填保管機構名稱及帳號，若屬集保帳戶請填集保。

11 係指依資產負債表日前半年每日收盤價計算之算術平均價格。

12 本表應包含SPV國外籌資事業發行具資本性質債券所得之資金，該資金運用所投資之資產為本項目者(請備註：國外籌資事業投資)。

單位：新台幣元, %, 千股

帳載金額占該基金規模比率	本期增加帳載金額	本期減少帳載金額	期末帳載金額(主排序-遞減)	最近收盤日公允價值或淨值總金額	未實現損益		帳載金額占資金總額比率	保管情形	取得成本	半年收盤平均價(註11)	備註
					非以公允價值評價者	以公允價值評價者					
(16)	(17)	(18)	(19)	(20)	(21)	(22)	(23)	(24)	(25)	(26)	(27)
			-	-					-	-	
			-	-					-	-	

.00%】, F2b.證投信及證券商轉投資子公司擔任普通合夥人設立之國內私募股權基金【公共投資, 5+2及六大核心產業(混合型標的)】,
基金,

書編製準則第六條之規定。

保險股份有限公司(○○分公司) 年度(月、季、半年)報表

表12-2：受益憑證及國外表彰基金餘額明細表(總計)

單位：新台幣元,%

列號	受益憑證(基金)種類	國內投資				國外投資				國內外投資合計				備註
		帳載金額	最近公允價值或淨值總金額	未實現損益-非以公允價值評價者	未實現損益-以公允價值評價者	帳載金額	最近公允價值或淨值總金額	未實現損益-非以公允價值評價者	未實現損益-以公允價值評價者	帳載金額	最近公允價值或淨值總金額	未實現損益-非以公允價值評價者	未實現損益-以公允價值評價者	
	(1)	(2)	(3)	(4)	(5)	(6)	(7)	(8)	(9)	(10)	(11)	(12)	(13)	(14)
1	非關係人股票型受益憑證(基金)													
2	非關係人債券型受益憑證(基金)													
3	非關係人平衡型及多重資產型受益憑證(基金)													
4	具控制與從屬關係之關係人受益憑證(基金)													
5	非控制與從屬關係之關係人受益憑證(基金)													
6	上市受益憑證(基金)													
7	上櫃受益憑證(基金)													
8	興櫃受益憑證(基金)													
9	非屬上市上櫃興櫃之其他受益憑證(基金)													
10	股票型受益憑證(基金)													
11	債券型受益憑證(基金)													
12	平衡型及多重資產型受益憑證(基金)													
13	國內避險型受益憑證(基金)													
14	貨幣型受益憑證(基金)													
15-1	國家級投資公司所設立之國內私募股權基金													
15-2	證投信及證券商轉投資子公司擔任普通合夥人設立之國內私募股權基金													
15-3	取得國家發展委員會資格函之國內私募股權基金													
15-4	其他國內私募受益憑證(基金)													
16	指數型基金													
17	國外不動產投資信託基金													
18	國外對沖基金													
19-1	國外私募股權基金													
19-2	國外私募債權基金													
19-3	國外不動產私募基金													
20	基礎建設基金													
21	商品基金													
22	其他													
23	期末受益憑證(基金)投資餘額(列6-9合計)													

列號	受益憑證(基金)種類	帳載金額	最近公允價值或淨值總金額	未實現損益-非以公允價值評價者	未實現損益-以公允價值評價者	半年收盤平均價
	(15)	(16)	(17)	(18)	(19)	(20)
24	一、國外關係人投資					
25	(一) 具控制與從屬關係					
26	股票型受益憑證(基金)					
27	債券型受益憑證(基金)					
28	平衡型及多重資產型受益憑證					
29	貨幣型受益憑證(基金)					
30	國外私募股權基金					
31	國外私募債權基金					
32	國外不動產私募基金					
33	(二) 非具控制與從屬關係					
34	股票型受益憑證(基金)					
35	債券型受益憑證(基金)					
36	平衡型及多重資產型受益憑證					
37	貨幣型受益憑證(基金)					
38	國外私募股權基金					
39	國外私募債權基金					
40	國外不動產私募基金					
41	二、國外非關係人投資					
42	(一)已開發國家					
43	股票型受益憑證(基金)					
44	債券型受益憑證(基金)					
45	平衡型及多重資產型受益憑證					
46	貨幣型受益憑證(基金)					
47	國外私募股權基金					
48	國外私募債權基金					
49	國外不動產私募基金					
50	(二)新興市場					
51	股票型受益憑證(基金)					
52	債券型受益憑證(基金)					
53	平衡型及多重資產型受益憑證					
54	貨幣型受益憑證(基金)					
55	國外私募股權基金					
56	國外私募債權基金					
57	國外不動產私募基金					

註:

1 各列屬於屬性分類無需加總

2 半年收盤平均價係指依資產負債表日前半年每日收盤價計算之算術平均價格

3 本表第(16)欄第(26+27+28+29)列之合計數應與表05-1第(2)欄第(173)列金額相等。

4 本表第(16)欄第(34+35+36+37)列之合計數應與表05-1第(2)欄第(188)列金額相等。

5 本表第(16)欄第(43+44+45+46)列之合計數應與表05-1第(2)欄第(121)列金額相等。

6 本表第(16)欄第(51+52+53+54)列之合計數應與表05-1第(2)欄第(151)列金額相等。

7 本表第(16)欄第(30+31+32)列之合計數應與表05-1第(2)欄第(176)列金額相等。

8 本表第(16)欄第(38+39+40)列之合計數應與表05-1第(2)欄第(191)列金額相等。

9 本表第(16)欄第(47+48+49)列之合計數應與表05-1第(2)欄第(132)列金額相等。

10 本表第(16)欄第(55+56+57)列之合計數應與表05-1第(2)欄第(162)列金額相等。

11 本表應包含SPV國外基資事業發行具資本性質債券所得之資金，該資金運用所投資之資產為本項目者。

保險股份有限公司(○○分公司) 年度(月、季、半年)報表

表13-1：不動產投資明細表

單位:新台幣元,%

列號	種類	不動產座落地點	是否有效益性	面積(平方公尺)	使用種類	取得方式	取得年月日(主排序-遞減)	出租人			持有資產型別	取得時投入成本	重估增值金額	首次採用國際會計準則調整數	後續衡量採用公允價值模式之影響金額	帳面金額	抵減項目		帳面淨額	後續衡量採用公允價值模式之影響淨額	後續衡量採用公允價值模式之帳面淨額	RK得時總價公司			首次採用IFRSs依公允價值調整認定成本			是否符合計入自有資本調整項之規範	最近三個月內之總價結果			未實現增值應負擔之稅負	稅後增值或稅後減少之金額	調整後不動產稅後增值或稅後減少之金額	備註
								代號	名稱	是否為關係人							後續衡量採用公允價值模式	後續衡量採用公允價值模式之差異數				代號	名稱	總價格	代號	名稱	總價格		代號	名稱	總價格				
	(1)	(2)	(3)	(4)	(5)	(6)	(7)	(8)	(9)	(10)	(11)	(12)	(13)	(14)	(15)	(16)	(17)	(18)	(19)	(20)=(15)-(18)	(21)=(19)-(20)	(22)	(23)	(24)	(25)	(26)	(27)	(28)	(29)	(30)	(31)	(32)	(33)=[(31)-(16)]-[(32)-(12)]	(34)	(35)
1												200			30	230	50	6	174	24	150														
2																																			
3																																			
4																																			
5																																			
6																																			
7																																			
8																																			
9																																			
10																																			
11																																			
12																																			
13																																			
14																																			
15																																			
合計																																			

註：

1 各項代號係指統一編號或洽由財團法人保險事業發展中心統一配賦

2 種類請依序填列A.土地B.房屋C.地上權,D.預付房地款,E.未完工程,F.其他,本表含在建工程或未完工程等項目

3 座落地點於土地請填詳細地號，於房屋請填詳細地址及建號

4 所稱收益性係指不動產有出租事實並有現金流入者,有收益者請填Y,若無請填N

5 所稱面積於土地係指土地面積,於房屋係指建物面積,單位為平方公尺

6 使用種類請依序填列A.自用,B.投資用C.其他,若不動產有分屬投資或自用或使用人不同者,均分別列示(建造工程於建造前已決定其使用目的且經提報董事會決議者,其使用目的為投資用者歸入其他不動產投資項目中,其使用目的為自用者歸入自用不動產項目中,預付房地款,於購置前已決定其使用目的為供營業用,經提報董事會決議者,歸入自用不動產項目中)

7 取得方式請填A.買賣,B.承受擔保-協議取得,C.承受擔保品-經法院拍賣取得,D.其他

8 取得年月日填寫方式為2005/06/25,以權狀登記日為準,在建工程或未完工程請填無

9 是否為關係人請依序填列A.否,B.關係人-非控制與從屬關係,C.關係人-具控制與從屬關係：所稱關係人係依國際會計準則第二十四號公報及公司法第369-1~369-3條、第369-9條、及第369-11條及關係企業合併營業報告書關係企業合併財務報表及關係報告書編製準則第六條之規定

10 買賣人代號請填其統一編號或身分證字號,若現所持有不動產係五年內購自於關係人者,應於出售人欄填列出售人名稱及代號,倘若不可考者免填

11 本表均含國內外投資,若屬國外投資者於持有資產幣別請填該幣別代號如USD,若投資新興市場向接己開發國家幣別計價者，請將該幣別增加一碼如USD-1。;若屬國外投資,請以期末匯率換算為新台幣帳面淨額

12 取得時投入成本含得殖不動產之資本支出

13 抵減項目於房屋部分指累計折舊、累計減損及建物增值稅,土地部分指土地增值稅準備及累計減損：以及不動產採用國際財務報導準則第16號「租賃」(IFRS 16)產生之租賃負債。有「不動產採用IFRS16產生之租賃負債」抵減項目者，應於備註欄位註明抵減金額數。

14 總價公司係指九十年以後取得(買賣交易)不動產時之總價公司

15 是否符合計入自有資本調整項之適用範圍，係依「填報手冊表30-8-3：不動產投資採公允價值評價計入自有資本調整計算表：一、適用範圍」判斷之。請填列Y.符合適用範圍、N.不符合適用範圍

第(28)欄填列為N者，得不需填列第(29)欄到(34)欄

16 調整後不動產稅後增值或稅後減少之金額，第(28)欄為Y者，其財務報表針對投資性不動產之後續衡量採公允價值模式之保險公司，於中華民國109年5月11日保險業財務報告編製準則修正發布前，原帳列投資性不動產之後續衡量已採用公允價值模式者，若市價高於帳面價值，則以稅後增值金額之85%列入自有資本；前述修正發布後採用公允價值模式者，以稅後增值金額之100%列入自有資本。若市價低於帳面價值，且未經會計師以減損認列者，則以稅後減少金額之100%由自有資本扣除。

17 調整後不動產稅後增值或稅後減少之金額，第(28)欄為Y者，其財務報表針對投資性不動產之後續衡量採成本模式之保險公司，依「填報手冊表30-8-3，二、資本適足率(自有資本與風險資本之比率)計算調整方式，(二)」處理。

18 投資性不動產之後續衡量採公允價值模式者，以第(20)欄「後續衡量採用公允價值模式之影響淨額」作為計算第(34)欄「調整後不動產稅後增值或稅後減少之金額」之依據，無需填列第(29)欄到(33)欄

19 本表應包含SPV國外籌資事業發行具資本性質債券所得之資金，該資金運用所投資之資產為本項目者(請備註：國外籌資事業投資)。

保險股份有限公司(○○分公司) 年度(月、季、半年)報表

表13-2：不動產餘額明細表(總計)

單位:新台幣元,%

列號	不動產種類				國內投資帳面淨額(後續衡量未採用公允價值模式之帳面淨額)					國外投資帳面淨額(後續衡量未採用公允價值模式之帳面淨額)					國內外投資帳面淨額(後續衡量未採用公允價值模式之帳面淨額)合計							投資性不動產稅後增值或稅後減少之金額(註)			備註
					土地	房屋	地上權	其他	合計	土地	房屋	地上權	其他	合計	土地	房屋	地上權	其他	合計	占資金比率%	占業主權益比率%	國內	國外	合計	
	(1)				(2)	(3)	(4)	(5)	(6)	(7)	(8)	(9)	(10)	(11)	(12)	(13)	(14)	(15)	(16)	(17)	(18)	(19)	(20)	(21)	(22)
1	國內投資總計	自用	不動產																						
2		投資用	不動產投資	具有收益性不動產																					
3				其他不動產投資																					
4			承受擔保品	承受擔保品---協議取得																					
5				承受擔保品---經法院拍賣取得																					
6		小計																							
7	合計																								
8	國外投資總計	自用	國外不動產--已開發國家																						
9			國外不動產--新興市場																						
10			小計																						
11		投資用	國外不動產--已開發國家																						
12			國外不動產--新興市場																						
13			小計																						
14	合計																								
15	五年內取自關係人之不動產總計	具控制與從屬關係--具收益性之不動產																							
16		具控制與從屬關係--其他不動產																							
17		非控制與從屬關係--具收益性之不動產																							
18		非控制與從屬關係--其他不動產																							
19	合計																								
20	自用不動產合計																								
21	投資用不動產合計																								
22	不動產合計																								

註：

1 本表第(21)欄第(21)列之金額應等於「表13-1：不動產餘額明細表」第(34)欄合計

2 本表應包含SPV國外籌資事業發行具資本性質債券所得之資金，該資金運用所投資之資產為本項目者。

保險股份有限公司(○○分公司) 年度(月、季、半年)報表

表13-4：國外及大陸地區不動產投資情形明細表

列號	國別	地區	標的名稱	種類	取得時間（主排序-遞減）	使用種類	持有資產幣別	取得成本	取得方式及帳載金額				標的面積(㎡)	租金收益率資訊				SPV相關資料			物業管理機構
									以自己及國外籌資公司名義	投資SPV	貸款予投資之SPV	信託		出租率(%)	每月租金收益	年化租金收益率(%)	當地租金收益率(%)	SPV名稱	SPV設立地區	SPV負責人	
	(1)	(2)	(3)	(4)	(5)	(6)	(7)	(8)	(9)	(10)	(11)	(12)	(13)	(14)	(15)	(16)	(17)	(18)	(19)	(20)	(21)
1																					
2																					
3																					
4																					
5																					
6																					
7																					
8																					
9																					
10																					
11																					
12																					
13																					
14	小計	已開發國家																			
15		新興市場																			
16	合計																				

註：

1 本表請依「保險業辦理國外投資管理辦法」第11條至第11條之3規定填報。

2 種類請依序填列 A.土地, B.房屋, C.預付房地款, D.投資特定目的事業預付款, E.其他。

3 取得年月日填寫方式為2005/06/25,以權狀登記日為準。

4 使用種類請依序填列 A.自用, B.投資用, C.其他,若不動產有分屬投資或自用或使用人不同者,均分別列示(建造工程於建造前已決定其使用目的且經提報董事會決議者,其使用目的為投資用者歸入其他不動產投資項目中,其使用目的為自用者歸入自用不動產項目中,預付房地款,於購置前已決定其使用目的為供營業用,經提報董事會決議者,歸入

5 持有資產幣別請填該幣別代號如USD,若投資新興市場而按已開發國家幣別計價者，請將該幣別增加一碼如USD-1。

6 取得成本含修繕不動產之資本支出。

7 第(8)欄到第(12)欄、及第(15)欄金額單位請以新臺幣元填列。

8 本表第(9)欄第(合計)列之金額應與表13-2：不動產餘額明細表(總計)第(11)欄第(14)列之金額相一致。

9 本表第(10)欄第(合計)列之金額應與表10-3：關係人股票投資明細表第(6＋7)欄第(31)列 之金額相一致。

10 本表應包含SPV國外籌資事業發行具資本性質債券所得之資金，該資金運用所投資之資產為本項目者。

保險股份有限公司(○○分公司) 年度(月、季、半年)報表

單位：新台幣元,%

表16-1-1：衍生性商品餘額明細表－期貨與遠期契約

列號	交易目的	類型		交易對手 代號	交易對手 名稱	交易對手 信用評等機構	交易對手 評等等級	交易對手 是否為關係人	衍生性商品名稱	交易日期	到期日	契約數	契約名目部位金額	最近收盤日衍生性商品契約市價總金額	未實現損益	衍生性商品標的物	衍生性商品標的物(淨)市價總值	被避險資產名稱	衍生性商品標的物與被避險資產之相關係數	被避險資產$市值(註3)	被避險資產成分股支數(註3)	被避險資產為臺灣50成分股支數(註3)	最後持有資產幣別	保管情形	備註
	(1)	(2)		(3)	(4)	(5)	(6)	(7)	(8)	(9)	(10)	(11)	(12)	(13)	(14)	(15)	(16)	(17)	(18)	(19)	(20)	(21)	(22)	(23)	(24)
1	以避險為目的	匯率相關(標準避險)	被避險資產屬國外投資－已開發國家																						
2																									
3																									
4																									
5																									
6																									
7																									
8																									
9																									
10																									
11																									
12																									
13			小計										0	0	0		0								
14			被避險資產屬國外投資－新興市場																						
15																									
16																									
17																									
18																									
19																									
20																									
21																									
22																									
23																									
24																									
25																									
26			小計										0	0	0		0								
27		匯率相關(非標準避險)	被避險資產屬國外投資－已開發國家																						
28																									
29																									
30																									
31																									
32																									
33																									
34																									
35																									
36																									
37			小計										0	0	0		0								
38			被避險資產屬國外投資－新興市場																						
39																									
40																									
41																									
42																									
43																									
44																									
45																									
46																									
47																									
48			小計										0	0	0		0								
49		權益證券相關(可扣抵風險資本)	被避險資產組合成分股支數30~70支(風險抵減50%)						臺股期貨							發行量加權股價指數		證券組合							
50									臺股期貨							發行量加權股價指數		證券組合							
51									臺股期貨							發行量加權股價指數		證券組合							
52									臺股期貨							發行量加權股價指數		證券組合							
53									臺股期貨							發行量加權股價指數		證券組合							
54									臺股期貨							發行量加權股價指數		證券組合							
55									臺股期貨							發行量加權股價指數		證券組合							
56									臺股期貨							發行量加權股價指數		證券組合							
57									臺股期貨							發行量加權股價指數		證券組合							
58									臺股期貨							發行量加權股價指數		證券組合							
59			小計										0	0	0		0								
60			被避險資產組合成分股支數70(含)支以上(風險抵減65%)						臺股期貨							發行量加權股價指數		證券組合							
61									臺股期貨							發行量加權股價指數		證券組合							
62									臺股期貨							發行量加權股價指數		證券組合							
63									臺股期貨							發行量加權股價指數		證券組合							
64									臺股期貨							發行量加權股價指數		證券組合							
65									臺股期貨							發行量加權股價指數		證券組合							
66									臺股期貨							發行量加權股價指數		證券組合							
67									臺股期貨							發行量加權股價指數		證券組合							
68									臺股期貨							發行量加權股價指數		證券組合							
69									臺股期貨							發行量加權股價指數		證券組合							
70			小計										0	0	0		0								
71		權益證券相關(不可扣抵風險資本)	被避險資產屬國內投資																						
72																									
73																									
74																									
75																									
76																									
77																									
78																									
79																									
80																									
81			小計										0	0	0		0								
82			被避險資產屬國外投資－已開發國家																						
83																									
84																									
85																									
86																									
87																									
88																									
89																									
90																									
91																									
92			小計										0	0	0		0								
93			被避險資產屬國外投資－新興市場																						
94																									
95																									
96																									
97																									
98																									
99																									
100																									
101																									
102																									
103			小計										0	0	0		0								
104		其他標的	被避險資產屬國內投資																						
105																									
106																									
107																									
108																									
109																									
110			小計										0	0	0		0								
111			被避險資產屬國外投資－已開發國家																						
112																									
113																									
114																									
115																									
116																									
117			小計										0	0	0		0								
118			被避險資產屬國外投資－新興市場																						
119																									
120																									
121																									
122																									
123																									
124			小計										0	0	0		0								
125	以避險為目的小計												0	0	0		0								
126	以增加收益為目的－買入衍生性商品	匯率相關	衍生性商品標的屬國外投資－已開發國家																						
127																									
128																									
129																									
130																									
131																									
132			小計										0	0	0		0								
133			衍生性商品標的屬國外投資－新興市場																						
134																									
135																									
136																									
137																									
138																									
139			小計										0	0	0		0								
140		權益證券相關	衍生性商品標的屬國內投資																						
141																									
142																									
143																									
144																									
145																									
146			小計										0	0	0		0								
147			衍生性商品標的屬國外投資－已開發國家																						
148																									
149																									
150																									
151																									
152																									
153			小計										0	0	0		0								
154			衍生性商品標的屬國外投資－新興市場																						
155																									
156																									
157																									
158																									
159																									
160			小計										0	0	0		0								
161																									
162																									

列號	交易目的	類型		交易對手					衍生性商品名稱	交易日期	到期日	契約數	契約名目部位金額	最近收盤日衍生性商品契約市價總金額	未實現損益	衍生性商品標的物	衍生性商品標的物(淨)市價總值	被避險資產名稱	衍生性商品標的物與被避險資產之相關係數	被避險資產β值(註3)	被避險資產成分股支數(註3)	被避險資產為臺灣50成分股支數(註3)	最後持有資產幣別	保管情形	備註
				代號	名稱	信用評等機構	評等等級	是否為關係人																	
	(1)	(2)		(3)	(4)	(5)	(6)	(7)	(8)	(9)	(10)	(11)	(12)	(13)	(14)	(15)	(16)	(17)	(18)	(19)	(20)	(21)	(22)	(23)	(24)
163			衍生性商品標的國內投資																						
164																									
165																									
166																									
167			小計										0	0	0		0								
168		其他標的	衍生性商品標的屬國外投資－已開發國家																						
169																									
170																									
171																									
172																									
173																									
174			小計										0	0	0		0								
175			衍生性商品標的屬國外投資－新興市場																						
176																									
177																									
178																									
179																									
180																									
181			小計										0	0	0		0								
182	以增加收益為目的－買入小計												0	0	0		0								
183	以增加收益為目的－賣出衍生性商品	匯率相關	衍生性商品標的屬國外投資－已開發國家																						
184																									
185																									
186																									
187																									
188																									
189			小計										0	0	0		0								
190			衍生性商品標的屬國外投資－新興市場																						
191																									
192																									
193																									
194																									
195																									
196			小計										0	0	0		0								
197		權益證券相關	衍生性商品標的屬國內投資																						
198																									
199																									
200																									
201																									
202																									
203			小計										0	0	0		0								
204			衍生性商品標的屬國外投資－已開發國家																						
205																									
206																									
207																									
208																									
209																									
210			小計										0	0	0		0								
211			衍生性商品標的屬國外投資－新興市場																						
212																									
213																									
214																									
215																									
216																									
217			小計										0	0	0		0								
218		其他標的	衍生性商品標的國內投資																						
219																									
220																									
221																									
222																									
223																									
224			小計										0	0	0		0								
225			衍生性商品標的屬國外投資－已開發國家																						
226																									
227																									
228																									
229																									
230																									
231			小計										0	0	0		0								
232			衍生性商品標的屬國外投資－新興市場																						
233																									
234																									
235																									
236																									
237																									
238			小計										0	0	0		0								
239	以增加收益為目的－賣出小計												0	0	0		0								
240	合計												0	0	0		0								

註：

1 本表所稱以避險為目的之期貨或遠期契約係指符合保險業從事衍生性金融商品交易應注意事項中第三點中以避險為目的之條件者。

2 本表所稱與權益證券相關之衍生性金融商品係包括以個別權益證券及股價指數為標的之衍生性金融商品

3 本表所稱與權益證券相關(可加扶風除資本)之衍生性金融商品，衍生性金融商品交易須符合「保險業從事衍生性金融商品交易管理辦法」規定，且須為臺灣期貨交易所以「臺灣加權指數」為標的之期貨。

保險業利用衍生性金融商品進行國內股票避險，於評價日符合下列條件：

(1)被避險之國內股票資產須符合0.9≦β(Beta值)≦1.1。

(2)被避險之國內股票資產中個股股票皆須為「臺灣50指數」、「臺灣中型100指數」或「摩根臺灣指數」中之成分股（以下簡稱三大指數成分股），其中「臺灣50指數」成分股支數所占比率不得低於30%。

4 本表所稱匯率(標準避險)係指該匯率衍生性商品標的物之幣別與被避險資產之幣別相同，並且該衍生性商品地區或執行後最終持有幣別為台幣者。例如:以約定之美元兌台幣之匯率賣出美元遠期契約，以進行美元資產之匯率避險者，即屬於標準避險

5 本表所稱匯率(非標準避險)係指該匯率衍生性商品之標的物幣別與被避險資產之幣別不同，或該衍生性商品地區或執行後最終持有幣別非為台幣者。

6 其他填報應注意事項請併參填報說明。

7 從事本表所稱與權益證券相關(可加扶風除資本)之衍生性金融商品交易者，其書面避險計畫之核准文件名稱應揭露於備註欄中。

保險股份有限公司(○○分公司) 年度(月、季、半年)報表

單位：新台幣元,%

表16-1-2：衍生性商品餘額明細表--交換

列號	交易目的	類型		交易對手					衍生性商品名稱	交易日期	到期日	契約名目部位金額	未實現損益	衍生性商品標的物(13)		標的物資產計價幣別(14)		衍生性商品標的物(淨)市價總值	被避險資產名稱	衍生性商品標的物與被避險資產之相關係數	保管情形	備註
				代號	名稱	信用評等機構	評等等級	是否為關係人						換入	換出	換入	換出					
	(1)	(2)		(3)	(4)	(5)	(6)	(7)	(8)	(9)	(10)	(11)	(12)					(15)	(16)	(17)	(18)	(19)
1	以避險為目的	匯率相關(標準避險)	被避險資產屬國外投資--已開發國家																			
2																						
3																						
4																						
5																						
6																						
7																						
8																						
9																						
10																						
11																						
12																						
13			小計									0	0					0				
14			被避險資產屬國外投資--新興市場																			
15																						
16																						
17																						
18																						
19																						
20																						
21																						
22																						
23																						
24																						
25																						
26			小計									0	0					0				
27		匯率相關(非標準避險)	被避險資產屬國外投資--已開發國家																			
28																						
29																						
30																						
31																						
32																						
33																						
34																						
35																						
36																						
37			小計									0	0					0				
38			被避險資產屬國外投資--新興市場																			
39																						
40																						
41																						
42																						
43																						
44																						
45																						
46																						
47																						
48			小計									0	0					0				
49		權益證券相關	被避險資產屬國內投資																			
50																						
51																						
52																						
53																						
54																						
55																						
56																						
57																						
58																						
59			小計									0	0					0				
60			被避險資產屬國外投資--已開發國家																			
61																						
62																						
63																						
64																						
65																						
66																						
67																						
68																						
69																						
70			小計									0	0					0				
71			被避險資產屬國外投資--新興市場																			
72																						
73																						
74																						
75																						
76																						
77																						
78																						
79																						
80																						
81			小計									0	0					0				
82		其他標的	被避險資產屬國內投資																			
83																						
84																						
85																						
86																						
87																						
88			小計									0	0					0				
89			被避險資產屬國外投資--已開發國家																			
90																						
91																						
92																						
93																						
94																						
95			小計									0	0					0				
96			被避險資產屬國外投資--新興市場																			
97																						
98																						
99																						
100																						
101																						
102			小計									0	0					0				
103	以避險為目的小計											0	0					0				
104	以增加收益為目的	匯率相關	換入標的屬國外投資--已開發國家																			
105																						
106																						
107																						
108																						
109																						
110			小計									0	0					0				
111			換入標的屬國外投資--新興市場																			
112																						
113																						
114																						
115																						
116																						
117			小計									0	0					0				
118		權益證券相關	換入標的屬國內投資																			
119																						
120																						
121																						
122																						
123																						
124			小計									0	0					0				
125			換入標的屬國外投資--已開發國家																			
126																						
127																						
128																						
129																						
130																						
131			小計									0	0					0				
132			換入標的屬國外投資--																			
133																						
134																						

列號	交易目的	類型		交易對手					衍生性商品名稱	交易日期	到期日	契約名目部位金額	未實現損益	衍生性商品標的物(13)		標的物資產計價幣別(14)		衍生性商品標的物(淨)市價總值	被避險資產名稱	衍生性商品標的物與被避險資產之相關係數	保管情形	備註
				代號	名稱	信用評等機構	評等等級	是否為關係人														
	(1)	(2)		(3)	(4)	(5)	(6)	(7)	(8)	(9)	(10)	(11)	(12)	換入	換出	換入	換出	(15)	(16)	(17)	(18)	(19)
135		其他標的	國外投資新興市場																			
136																						
137																						
138			小計									0	0					0				
139			換入標的屬國內投資																			
140																						
141																						
142																						
143																						
144																						
145			小計									0	0					0				
146			換入標的屬國外投資—已開發國家																			
147																						
148																						
149																						
150																						
151																						
152			小計									0	0					0				
153			換入標的屬國外投資—新興市場																			
154																						
155																						
156																						
157																						
158																						
159			小計									0	0					0				
160	以增加收益為目的小計											0	0					0				
161	合計											0	0					0				

註：

1 本表所稱以避險為目的之期貨或遠期契約係指符合保險業從事衍生性金融商品交易應注意事項中第三點中以避險為目的之條件者

2 本表所稱與權益證券相關之交換契約係包括以個別權益證券及股價指數為標的之交換契約

3 本表所稱與匯率相關之交換契約係包括換匯以及換匯換利

4 本表所稱匯率(標準避險)係指該匯率交換契約所換出之幣別與被避險資產之幣別相同，並且其換入幣別需為台幣。例如:以約定之美元兌台幣之匯率換出美元，並且換回台幣，以進行美元資產之匯率避險者，即屬於標準避險

5 本表所稱匯率(非標準避險)係指該匯率交換所換出之幣別與被避險資產之幣別不同，或該交換契約換入之幣別非為台幣者。

6 其他填報應注意事項請併參填報說明。

保險股份有限公司(○○分公司)　年度(月、季、半年)報表

單位：新台幣元,%

表16-1-3：衍生性商品檢驗明細表－買入選擇權(含認購(售)權證)

列號	交易目的	類型		代號	名稱	交易對手 信用評等機構	信用評等等級	是否為關係人	選擇權名稱	交易日期	到期日	契約數	名目部位金額	選擇權最近收盤日市價總金額	選擇權本質現損益	選擇權標的	選擇權標的物市價總值(按台幣計價)	執行價格(按台幣計價)	選擇權價內/價外值(18)		選擇權價內/價外總價值(19)		被避險資產名稱	選擇權標的物與被避險資產之相關係數	被避險資產公允價值(13)	被避險資產成分股支數(13.3)	被避險資產為臺灣50成分股支數(13.3)	最後持有資產警期	保管情形	備註
	(1)	(2)		(3)	(4)	(5)	(6)	(7)	(8)	(9)	(10)	(11)	(12)	(13)	(14)	(15)	(16)	(17)	價內值	價外值	價內值	價外值	(20)	(21)	(22)	(23)	(24)	(25)	(26)	(27)
1	以避險為目的	匯率相關(標準避險)	被避險資產屬國外投資--已開發國家																												
2																															
3																															
4																															
5																															
6																															
7																															
8																															
9																															
10																															
11																															
12																															
13			小計									0	0	0	0		0		0	0	0	0									
14			被避險資產屬國外投資--新興市場																												
15																															
16																															
17																															
18																															
19																															
20																															
21																															
22																															
23																															
24																															
25																															
26			小計									0	0	0	0		0		0	0	0	0									
27		匯率相關(非標準避險)	被避險資產屬國外投資--已開發國家																												
28																															
29																															
30																															
31																															
32																															
33																															
34																															
35																															
36																															
37			小計									0	0	0	0		0		0	0	0	0									
38			被避險資產屬國外投資--新興市場																												
39																															
40																															
41																															
42																															
43																															
44																															
45																															
46																															
47																															
48			小計									0	0	0	0		0		0	0	0	0									
49		權益證券相關(可扣抵風險資本)	被避險資產組合成分股支數50-70支(風險抵減50%)						委指查詢							發行量加權股價指數							證券組合								
50									委指查詢							發行量加權股價指數							證券組合								
51									委指查詢							發行量加權股價指數							證券組合								
52									委指查詢							發行量加權股價指數							證券組合								
53									委指查詢							發行量加權股價指數							證券組合								
54									委指查詢							發行量加權股價指數							證券組合								
55									委指查詢							發行量加權股價指數							證券組合								
56									委指查詢							發行量加權股價指數							證券組合								
57									委指查詢							發行量加權股價指數							證券組合								
58									委指查詢							發行量加權股價指數							證券組合								
59			小計									0	0	0	0		0		0	0	0	0									
60			被避險資產組合成分股支數70%(含)以上(風險抵減65%)						委指查詢							發行量加權股價指數							證券組合								
61									委指查詢							發行量加權股價指數							證券組合								
62									委指查詢							發行量加權股價指數							證券組合								
63									委指查詢							發行量加權股價指數							證券組合								
64									委指查詢							發行量加權股價指數							證券組合								
65									委指查詢							發行量加權股價指數							證券組合								
66									委指查詢							發行量加權股價指數							證券組合								
67									委指查詢							發行量加權股價指數							證券組合								
68									委指查詢							發行量加權股價指數							證券組合								
69									委指查詢							發行量加權股價指數							證券組合								
70			小計									0	0	0	0		0		0	0	0	0									
71		權益證券相關(不可扣抵風險資本)	被避險資產屬國內投資																												
72																															
73																															
74																															
75																															
76																															
77																															
78																															
79																															
80																															
81			小計									0	0	0	0		0		0	0	0	0									
82			被避險資產屬國外投資--已開發國家																												
83																															
84																															
85																															
86																															
87																															
88																															
89																															
90																															
91																															
92			小計									0	0	0	0		0		0	0	0	0									
93			被避險資產屬國外投資--新興市場																												
94																															
95																															
96																															
97																															
98																															
99																															
100																															
101																															
102																															
103			小計									0	0	0	0		0		0	0	0	0									
104		其他標的	被避險資產屬國內投資																												
105																															
106																															
107																															
108																															
109																															
110			小計									0	0	0	0		0		0	0	0	0									
111			被避險資產屬國外投資--已開發國家																												
112																															
113																															
114																															
115																															
116																															
117			小計									0	0	0	0		0		0	0	0	0									
118			被避險資產屬國外投資--新興市場																												
119																															
120																															
121																															
122																															
123																															
124			小計									0	0	0	0		0		0	0	0	0									
125	以避險為目的小計											0	0	0	0		0		0	0	0	0									
126	以增加收益為目的	匯率相關	衍生性商品標的屬國外投資--已開發國家																												
127																															
128																															
129																															
130																															
131																															
132			小計									0	0	0	0		0		0	0	0	0									
133			衍生性商品標的屬國外投資--新興市場																												
134																															
135																															
136																															
137																															
138																															
139			小計									0	0	0	0		0		0	0	0	0									
140		權益證券相關	衍生性商品標的屬國內投資																												
141																															
142																															
143																															
144																															
145																															
146			小計									0	0	0	0		0		0	0	0	0									
147			衍生性商品標的屬國外投資--已開發國家																												
148																															
149																															
150																															
151																															
152																															
153			小計									0	0	0	0		0		0	0	0	0									
154			衍生性商品標的屬國外投資--新興市場																												
155																															
156																															
157																															
158																															
159																															
160			小計									0	0	0	0		0		0	0	0	0									
161		其他標的	衍生性商品標的屬國內投資																												
162																															
163																															
164																															
165																															
166																															
167			小計									0	0	0	0		0		0	0	0	0									
168			衍生性商品標的屬國外投資--已開發國家																												
169																															
170																															
171																															
172																															
173																															
174			小計									0	0	0	0		0		0	0	0	0									
175			衍生性商品標的屬國外投資--新興市場																												
176																															
177																															
178																															
179																															
180																															
181			小計									0	0	0	0		0		0	0	0	0									
182	以增加收益為目的小計											0	0	0	0		0		0	0	0	0									
183	合計											0	0	0	0		0		0	0	0	0									

註:

1　本表所稱以避險為目的之選擇權係指符合「保險業從事衍生性金融商品交易管理辦法」第3條中以避險為目的之條件者。

2　本表所稱與權益證券相關之選擇權係包括以個別權益證券及股價指數為標的之選擇權商品

列號	交易日的	類型	交易對手						交易日期	到期日	契約數	名目部位金額	選擇權最近收盤日市價總金額	選擇權未實現損益	選擇權標的物	選擇權標的物市價總值(報台幣計價)	執行價格(報台幣計價)	選擇權價內/價外值(18)		選擇權價內/價外總價值(19)		被避險資產名稱	選擇權標的物與被避險資產之相關係數	被避險資產占值(註3)	被避險資產成分股支數(註3)	被避險資產為臺灣50成分股支數(註3)	最後持有資產幣別	保管情形	備註
			代號	名稱	信用評等機構	評等等級	是否為關係人	選擇權名稱																					
	(1)	(2)	(3)	(4)	(5)	(6)	(7)	(8)	(9)	(10)	(11)	(12)	(13)	(14)	(15)	(16)	(17)	價內值	價外值	價內值	價外值	(20)	(21)	(22)	(23)	(24)	(25)	(26)	(27)

3 本表所稱與權益證券相關(可和抗風險資本)之衍生性金融商品，衍生性金融商品交易須符合「保險業從事衍生性金融商品交易管理辦法」規定，且須為臺灣期貨交易所以臺灣證券交易所發行量加權股價指數為標的之重權，該選擇權之執行價格不得依於財務報表日(6月30日或12月31日)收盤價之95%。

保險業利用衍生性金融商品進行國內股票避險，於評價日符合下列條件：

(1)被避險之國內股票資產須符合0.9≤ β(Beta值)≤1.1。

(2)被避險之國內股票資產中個股股票皆須為「臺灣50指數」、「臺灣中型100指數」或「摩根臺灣指數」中之成分股（以下簡稱二大指數成分股），其中「臺灣50指數」成分股支數所占比率不得低於30%。

4 本表所稱匯率(標準避險)係指該匯率衍生性商品標的物之幣別與被避險資產之幣別相同，並且該衍生性商品結算或執行後最終持有幣別為台幣者，例如:以約定之美元兌台幣之匯率賣出美元遠期契約，以進行美元資產之匯率避險者，即屬於標準避險，以匯率選擇權作為標準避險者，**被選擇權之執行價格不得低於財務報表日**(6月30日或12月31日)**收盤匯率之**95%。

5 本表所稱匯率(非標準避險)係指該匯率衍生性商品之標的物幣別與被避險資產之幣別不同，或該衍生性商品結算或執行後最終持有幣別非為台幣者。

6 其他議題應注意事項請保多議報說明。

7 從事本表所稱與權益證券相關(可和抗風險資本)之衍生性金融商品交易者，其書面避險計畫之核准文件名稱應揭露於備註欄中。

保險股份有限公司(○○分公司) 年度(月、季、半年)報表

單位：新台幣元,%

表16-1-4：衍生性商品餘額明細表-賣出選擇權(含認購（售）權證)

列號	交易目的	類型		交易對手 代號	交易對手 名稱	交易對手 信用評等機構	交易對手 評等等級	交易對手 是否為關係人	選擇權名稱	交易日期	到期日	契約數	名目部位金額	選擇權最近收盤日市價總金額	選擇權未實現損益	選擇權標的物	選擇權標的物市價總值(按台幣計價)	執行價格(按台幣計價)	選擇權價內/價外值(18) 價內值	選擇權價內/價外值(18) 價外值	選擇權價內/價外值(19) 價內值	選擇權價內/價外值(19) 價外值	被避險資產名稱	選擇權標的物與被避險資產之相關係數	最後持有資產幣別	保管情形	備註
	(1)	(2)		(3)	(4)	(5)	(6)	(7)	(8)	(9)	(10)	(11)	(12)	(13)	(14)	(15)	(16)	(17)	價內值	價外值	價內值	價外值	(20)	(21)	(22)	(23)	(24)
1																											
2																											
3																											
4																											
5			被避險資產屬國外投資--已開發國家																								
6																											
7																											
8																											
9																											
10																											
11																											
12																											
13		匯率相關(標準避險)	小計									0	0	0	0		0		0	0	0	0					
14																											
15																											
16																											
17																											
18			被避險資產屬國外投資--新興市場																								
19																											
20																											
21																											
22																											
23																											
24																											
25																											
26			小計									0	0	0	0		0		0	0	0	0					
27																											
28																											
29			被避險資產屬國外投資--已開發國家																								
30																											
31																											
32																											
33																											
34																											
35																											
36																											
37		匯率相關(非標準避險)	小計									0	0	0	0		0		0	0	0	0					
38																											
39																											
40																											
41																											
42			被避險資產屬國外投資--新興市場																								
43																											
44																											
45																											
46																											
47																											
48			小計									0	0	0	0		0		0	0	0	0					
49																											
50																											
51	以避險為目的																										
52																											
53			被避險資產屬國內投資																								
54																											
55																											
56																											
57																											
58																											
59			小計									0	0	0	0		0		0	0	0	0					
60																											
61																											
62																											
63			被避險資產屬國外投資--已開發國家																								
64																											
65																											
66																											
67																											
68																											
69																											
70		權益證券相關	小計									0	0	0	0		0		0	0	0	0					
71																											
72																											
73																											
74																											
75																											
76			被避險資產屬國外投資--新興市場																								
77																											
78																											
79																											
80																											
81			小計									0	0	0	0		0		0	0	0	0					
82																											
83																											
84			被避險資產屬國內投資																								
85																											
86																											
87																											
88			小計									0	0	0	0		0		0	0	0	0					
89																											
90																											
91			被避險資產屬國外投資--已開發國家																								
92																											
93																											
94																											
95		其他標的	小計									0	0	0	0		0		0	0	0	0					
96																											
97																											
98			被避險資產屬國外投資--新興市場																								
99																											
100																											
101																											
102			小計									0	0	0	0		0		0	0	0	0					
103	以避險為目的小計											0	0	0	0		0		0	0	0	0					
104																											
105			衍生性商品標的屬國外投資--已開發國家																								
106																											
107																											
108																											
109																											
110		匯率相關	小計									0	0	0	0		0		0	0	0	0					
111																											
112			衍生性商品標的屬國外投資--新興市場																								
113																											
114																											
115																											
116																											
117			小計									0	0	0	0		0		0	0	0	0					
118																											
119																											
120			衍生性商品標的屬國內投資																								
121																											
122																											
123																											
124			小計									0	0	0	0		0		0	0	0	0					
125																											
126			衍生性商品標的屬國外投資--已開發國家																								
127																											
128																											
129																											
130																											
131	以增加收益為目的	權益證券相關	小計									0	0	0	0		0		0	0	0	0					
132																											
133			衍生性商品標的屬國外投資--新興市場																								
134																											
135																											
136																											
137																											
138			小計									0	0	0	0		0		0	0	0	0					
139																											
140																											
141			衍生性商品標的國內投資																								
142																											
143																											
144																											
145			小計									0	0	0	0		0		0	0	0	0					
146																											
147			衍生性商品標的屬國外投資--已開發																								
148																											
149																											
150																											

列號	交易目的	類型		交易對手						交易日期	到期日	契約數	名目部位金額	選擇權最近收盤日市價總金額	選擇權未實現損益	選擇權標的物	選擇權標的物市價總值(按台幣計價)	執行價格(按台幣計價)	選擇權價內/價外值(18)		選擇權價內/價外總價值(19)		被避險資產名稱	選擇權標的物與被避險資產之相關係數	最後持有資產幣別	保管情形	備註
				代號	名稱	信用評等機構	評等等級	是否為關係人	選擇權名稱																		
	(1)	(2)		(3)	(4)	(5)	(6)	(7)	(8)	(9)	(10)	(11)	(12)	(13)	(14)	(15)	(16)	(17)	價內值	價外值	價內值	價外值	(20)	(21)	(22)	(23)	(24)
151			國家																								
152			小計									0	0	0	0		0		0	0	0	0					
153			衍生性商品標的屬國外投資--新興市場																								
154																											
155																											
156																											
157																											
158																											
159			小計									0	0	0	0		0		0	0	0	0					
160	以增加收益為目的小計											0	0	0	0		0		0	0	0	0					
161	合計											0	0	0	0		0		0	0	0	0					

註:

1 本表所稱以避險為目的之選擇權係指符合保險業從事衍生性金融商品交易應注意事項中第三點中以避險為目的之條件者。

2 本表所稱與權益證券相關之選擇權係包括以個別權益證券及股價指數為標的之選擇權商品

3 本表所稱匯率(標準避險)係指該匯率衍生性商品標的物之幣別與被避險資產之幣別相同，並且該衍生性商品結算或執行後最終持有幣別為台幣者，例如:以約定之美元兌台幣之匯率賣出美元遠期契約，以進行美元資產之匯率避險者，即屬於標準避險

4 本表所稱匯率(非標準避險)係指該匯率衍生性商品之標的物幣別與被避險資產之幣別不同，或該衍生性商品結算或執行後最終持有幣別非為台幣者。

5 本表其他填報應注意事項請併參表16-1-3填報說明。

保險股份有限公司(○○分公司) 年度(月、季、半年)報表

單位：新台幣元,%

表16-1-5：衍生性商品餘額明細表--其他衍生性商品

列號	交易目的	類型		交易對手					衍生性商品名稱	交易日期	到期日	契約數	契約名目部位金額	最近收盤日衍生性商品契約市價總金額	未實現損益	衍生性商品標的物	衍生性商品標的物(淨)市價總值	被避險資產名稱	衍生性商品標的物與被避險資產之相關係數	最後持有資產警別	保管情形	備註
				代號	名稱	信用評等機構	評等等級	是否為關係人														
	(1)	(2)		(3)	(4)	(5)	(6)	(7)	(8)	(9)	(10)	(11)	(12)	(13)	(14)	(15)	(16)	(17)	(18)	(19)	(20)	(21)
1	以避險為目的	匯率相關(標準避險)	被避險資產屬國外投資--已開發國家																			
2																						
3																						
4																						
5																						
6																						
7																						
8																						
9																						
10																						
11																						
12																						
13			小計										0	0	0		0					
14			被避險資產屬國外投資--新興市場																			
15																						
16																						
17																						
18																						
19																						
20																						
21																						
22																						
23																						
24																						
25																						
26			小計										0	0	0		0					
27		匯率相關(非標準避險)	被避險資產屬國外投資--已開發國家																			
28																						
29																						
30																						
31																						
32																						
33																						
34																						
35																						
36																						
37			小計										0	0	0		0					
38			被避險資產屬國外投資--新興市場																			
39																						
40																						
41																						
42																						
43																						
44																						
45																						
46																						
47																						
48			小計										0	0	0		0					
49		權益證券相關	被避險資產屬國內投資																			
50																						
51																						
52																						
53																						
54																						
55																						
56																						
57																						
58																						
59			小計										0	0	0		0					
60			被避險資產屬國外投資--已開發國家																			
61																						
62																						
63																						
64																						
65																						
66																						
67																						
68																						
69																						
70			小計										0	0	0		0					
71			被避險資產屬國外投資--新興市場																			
72																						
73																						
74																						
75																						
76																						
77																						
78																						
79																						
80																						
81			小計										0	0	0		0					
82		其他標的	被避險資產屬國內投資																			
83																						
84																						
85																						
86																						
87																						
88			小計										0	0	0		0					
89			被避險資產屬國外投資--已開發國家																			
90																						
91																						
92																						
93																						
94																						
95			小計										0	0	0		0					
96			被避險資產屬國外投資--新興市場																			
97																						
98																						
99																						
100																						
101																						
102			小計										0	0	0		0					
103	以避險為目的小計												0	0	0		0					
104	以增加收益為目的--買入衍生性商品	匯率相關	衍生性商品標的屬國外投資--已開發國家																			
105																						
106																						
107																						
108																						
109																						
110			小計										0	0	0		0					
111			衍生性商品標的屬國外投資--新興市場																			
112																						
113																						
114																						
115																						
116																						
117			小計										0	0	0		0					
118		權益證券相關	衍生性商品標的屬國內投資																			
119																						
120																						
121																						
122																						
123																						
124			小計										0	0	0		0					
125			衍生性商品標的屬國外投資--已開發國家																			
126																						
127																						
128																						
129																						
130																						
131			小計										0	0	0		0					
132			衍生性商品標的屬國外投資--新興市場																			
133																						
134																						
135																						
136																						
137																						

列號	交易目的	類型		交易對手					衍生性商品名稱	交易日期	到期日	契約數	契約名目部位金額	最近收盤日衍生性商品契約市價總金額	未實現損益	衍生性商品標的物	衍生性商品標的物(淨)市價總值	被避險資產名稱	衍生性商品標的物與被避險資產之相關係數	最後持有資產警別	保管情形	備註
				代號	名稱	信用評等機構	評等等級	是否為關係人														
	(1)	(2)		(3)	(4)	(5)	(6)	(7)	(8)	(9)	(10)	(11)	(12)	(13)	(14)	(15)	(16)	(17)	(18)	(19)	(20)	(21)
138			小計										0	0	0		0					
139		其他標的	衍生性商品標的國內投資																			
140																						
141																						
142																						
143																						
144																						
145			小計										0	0	0		0					
146			衍生性商品標的屬國外投資--已開發國家																			
147																						
148																						
149																						
150																						
151																						
152			小計										0	0	0		0					
153			衍生性商品標的屬國外投資--新興市場																			
154																						
155																						
156																						
157																						
158																						
159			小計										0	0	0		0					
160	以增加收益為目的--買入小計												0	0	0		0					
161	以增加收益為目的--賣出衍生性商品	匯率相關	衍生性商品標的屬國外投資--已開發國家																			
162																						
163																						
164																						
165																						
166																						
167			小計										0	0	0		0					
168			衍生性商品標的屬國外投資--新興市場																			
169																						
170																						
171																						
172																						
173																						
174			小計										0	0	0		0					
175		權益證券相關	衍生性商品標的屬國內投資																			
176																						
177																						
178																						
179																						
180																						
181			小計										0	0	0		0					
182			衍生性商品標的屬國外投資--已開發國家																			
183																						
184																						
185																						
186																						
187																						
188			小計										0	0	0		0					
189			衍生性商品標的屬國外投資--新興市場																			
190																						
191																						
192																						
193																						
194																						
195			小計										0	0	0		0					
196		其他標的	衍生性商品標的國內投資																			
197																						
198																						
199																						
200																						
201																						
202			小計										0	0	0		0					
203			衍生性商品標的屬國外投資--已開發國家																			
204																						
205																						
206																						
207																						
208																						
209			小計										0	0	0		0					
210			衍生性商品標的屬國外投資--新興市場																			
211																						
212																						
213																						
214																						
215																						
216			小計										0	0	0		0					
217	以增加收益為目的--賣出小計												0	0	0		0					
218	合計												0	0	0		0					

註：

1 本表所稱以避險為目的之期貨或遠期契約係指符合保險業從事衍生性金融商品交易應注意事項中第三點中以避險為目的之條件者。

2 本表所稱與權益證券相關之衍生性金融商品係包括以個別權益證券及股價指數為標的之衍生性金融商品

3 本表所稱匯率(標準避險)係指該匯率衍生性商品標的物之警別與被避險資產之警別相同，並且該衍生性商品結算或執行後最終持有警別為台幣者。例如:以約定之美元兌台幣之匯率賣出美元遠期契約，以進行美元資產之匯率避險者，即屬於標準避險

4 本表所稱匯率(非標準避險)係指該匯率衍生性商品之標的物警別與被避險資產之警別不同，或該衍生性商品結算或執行後最終持有警別非為台幣者。

5 本表其他填報應注意事項請併參表16-1-1之填報說明。

保險股份有限公司(○○分公司)

表16-2-1：衍生性商品餘額明細表(總計)-以避險為目的

單位：新台幣元,%

列號	標的物類別/衍生性商品類別		被避險資產屬國內投資			被避險資產屬國外投資(已開發國家)			被避險資產屬國外投資(新興市場)		
			名目部位金額	最近收盤日市價總金額	未實現損益	名目部位金額	最近收盤日市價總金額	未實現損益	名目部位金額	最近收盤日市價總金額	未實現損益
	(1)		(2)	(4)	(4)	(5)	(6)	(7)	(8)	(9)	(10)
1	匯率(標準避險)	期貨與遠期				0	0	0	0	0	0
2		交換				0		0	0		0
3		買入選擇權				0	0	0	0	0	0
4		賣出選擇權				0	0	0	0	0	0
5		其他				0	0	0	0	0	0
6		標準避險小計				0	0	0	0	0	0
7	匯率(非標準避險)	期貨與遠期				0	0	0	0	0	0
8		交換				0		0	0		0
9		買入選擇權				0	0	0	0	0	0
10		賣出選擇權				0	0	0	0	0	0
11		其他				0	0	0	0	0	0
12		非標準避險小計				0	0	0	0	0	0
13	匯率相關小計					0	0	0	0	0	0
14	權益證券相關(可扣抵風險資本)	期貨	0	0	0						
15		買入賣權	0	0	0						
16		抵減50%避險小計	0	0	0						
17		期貨	0	0	0						
18		買入賣權	0	0	0						
19		抵減65%避險小計	0	0	0						
20		可扣抵風險資本避險小計	0	0	0						
21	權益證券相關(不可扣抵風險資本)	期貨與遠期	0	0	0	0	0	0	0	0	0
22		交換	0		0	0		0	0		0
23		買入選擇權	0	0	0	0	0	0	0	0	0
24		賣出選擇權	0	0	0	0	0	0	0	0	0
25		其他	0	0	0	0	0	0	0	0	0
26		不可扣抵風險資本避險小計	0	0	0	0	0	0	0	0	0
27	權益證券相關小計		0	0	0	0	0	0	0	0	0
28	其他標的	期貨與遠期	0	0	0	0	0	0	0	0	0
29		交換	0		0	0		0	0		0
30		買入選擇權	0	0	0	0	0	0	0	0	0
31		賣出選擇權	0	0	0	0	0	0	0	0	0
32		其他	0	0	0	0	0	0	0	0	0
33	其他衍生性小計		0	0	0	0	0	0	0	0	0
34	合計		0	0	0	0	0	0	0	0	0

國內上市普通股股票風險資本扣抵計算表

列號	抵減50%金額	抵減65%金額	抵減金額總計	國內上市普通股股票半年收盤平均價之15%	是否已提供平均避險比率均超過15%之證明文件(註5)	可扣抵風險資本金額(註6)
	(11)	(12)	(13)	(14)	(15)	(16)
35	0	0	0	0		0

註：

1 本表金額由16-1-1~16-1-5各表之小計數額自動連結，填報公司不需填列。

2 本表第(5)欄第(6)列之金額係做為表30-3國外資產風險項下，已開發國家的外匯風險之扣抵額

3 本表第(8)欄第(6)列之金額係做為表30-3國外資產風險項下，新興市場的外匯風險之扣抵額

4 符合「保險業以衍生性金融商品進行國內股票避險可扣抵風險資本額之認列方式及條件」之國內股票資產避險，其避險比率超過15%者，應提供當期RBC計算期間內每日平均避險比率均超過15%之證明文件。未提供證明文件者，其可扣抵風險資本避險名目部位金額以國內上市普通股股票半年收盤平均價之15%為上限。

5 是否已提供平均避險比率均超過15%之證明文件，請填列Y.已提供平均避險比率均超過15%之證明文件,N.未提供平均避險比率均超過15%之證明文件。

6 本表第(16)欄第(35)列之金額係做為表30-3國內資產風險項下，上市普通股股票風險之扣抵額

保險股份有限公司(○○分公司) 年度(月、季、半年)報表

表16-2-2：衍生性商品餘額明細表(總計)-以增加收益為目的(買入衍生性商品)　　單位：新台幣元,%

列號	衍生性商品標的物/類型		衍生性商品標的屬國內投資			衍生性商品標的屬國外投資(已開發國家)			衍生性商品標的屬國外投資(新興市場)		
			名目部位金額	最近收盤日市價總金額	未實現損益	名目部位金額	最近收盤日市價總金額	未實現損益	名目部位金額	最近收盤日市價總金額	未實現損益
	(1)		(2)	(3)	(4)	(5)	(6)	(7)	(8)	(9)	(10)
1	匯率	期貨與遠期				0	0	0	0	0	0
2		交換				0		0	0		0
3		買入選擇權				0	0	0	0	0	0
4		其他衍生性				0	0	0	0	0	0
5		匯率小計				0	0	0	0	0	0
6	權益證券	期貨與遠期	0	0	0	0	0	0	0	0	0
7		交換	0		0	0		0	0		0
8		買入選擇權	0	0	0	0	0	0	0	0	0
9		其他衍生性	0	0	0	0	0	0	0	0	0
10		權益證券小計	0	0	0	0	0	0	0	0	0
11	其他標的	期貨與遠期	0	0	0	0	0	0	0	0	0
12		交換	0		0	0		0	0		0
13		買入選擇權	0	0	0	0	0	0	0	0	0
14		其他衍生性	0	0	0	0	0	0	0	0	0
15		其他標的小計	0	0	0	0	0	0	0	0	0
16	合計		0	0	0	0	0	0	0	0	0

註：　本表金額由16-1-1~16-1-5各表之小計數額自動連結，填報公司不需填列。

保險股份有限公司(○○分公司) 年度(月、季、半年)報表

表16-2-3：衍生性商品餘額明細表(總計)-以增加收益為目的(賣出衍生性商品)　　單位：新台幣元,%

列號	衍生性商品標的物/類型		衍生性商品標的屬國內投資			衍生性商品標的屬國外投資(已開發國家)			衍生性商品標的屬國外投資(新興市場)		
			名目部位金額	最近收盤日市價總金額	未實現損益	名目部位金額	最近收盤日市價總金額	未實現損益	名目部位金額	最近收盤日市價總金額	未實現損益
	(1)		(2)	(3)	(4)	(5)	(6)	(7)	(8)	(9)	(10)
1	匯率	期貨與遠期				0	0	0	0	0	0
2		賣出選擇權				0	0	0	0	0	0
3		其他衍生性				0	0	0	0	0	0
4		匯率小計				0	0	0	0	0	0
5	權益證券	期貨與遠期	0	0	0	0	0	0	0	0	0
6		賣出選擇權	0	0	0	0	0	0	0	0	0
7		其他衍生性	0	0	0	0	0	0	0	0	0
8		權益證券小計	0	0	0	0	0	0	0	0	0
9	其他標的	期貨與遠期	0	0	0	0	0	0	0	0	0
10		賣出選擇權	0	0	0	0	0	0	0	0	0
11		其他衍生性	0	0	0	0	0	0	0	0	0
12		其他標的小計	0	0	0	0	0	0	0	0	0
13	合計		0	0	0	0	0	0	0	0	0

註：　本表金額由16-1-1~16-1-5各表之小計數額自動連結，填報公司不需填列。

保險股份有限公司(◯◯分公司) 年度(月、季、半年)報表

表19-3：未適格再保險準備明細表

單位：新台幣元,%

列號	再保險人					再保險經紀人			再保費支出	再保佣金收入	本期應提存之分出未滿期保費準備	未逾九個月之已付賠款應攤回再保賠款與給付	已報未付之分出賠款準備	再保險存入保證金	本期提存未適格再保險準備餘額	上期提存未適格再保險準備餘額	本期應增提或迴轉未適格再保險準備	備註
	代號	名稱	信用評等機構	評等等級	是否為關係人	代號	名稱	是否適格										
	(1)	(2)	(3)	(4)	(5)	(6)	(7)	(8)	(9)	(10)	(11)	(12)	(13)	(14)	(15)=(11)+(12)+(13)-(14)	(16)	(17)	(18)
1																		
2																		
3																		
4																		
5																		
6																		
7																		
8																		
9																		
10																		
11																		
12																		
13																		
14																		
15																		
16																		
17																		
18																		
19																		
20																		
21																		
22																		
23																		
24																		
25	合計																	

註:

1 若再保險經紀人不適格，僅填該再保險經紀人分出總數；如係再保險人不適格，則填該再保險人分出總數。

2 代號為財團法人保險事業發展中心所統一配賦之代號。

3 信用評等機構填列如A.S&P,B.AM Best,C.Moody's,D.Fitch,E.tw,F.KBRA, G.其他,若無者請填無。

4 評等等級請依最新信用評等機構評定填寫，若無者請填無。

5 是否為關係人請依序填列A.是,B.否,C.其他;所稱關係人係依國際會計準則第二十四號公報、公司法第369-1~369-3條、第369-9條、及第369-11條及關係企業合併營業報告書關係企業合併財務報表及關係報告書編製準則第六條之規定。

6 再保險經紀人欄之填列係指再保險分出(分入)業務第一手分出(分入)時透過之再保險經紀人。請填列其代號及名稱,若無者請填無。

7 未適格再保險人應分別填列其代號、名稱、信用評等機構、評等等級、是否為關係人。

8 未適格再保險未滿期保費準備之提存，請依保險業會計系統擇一方式計算之，其方式為：1. 逐項提存法　2. 簡易提存法，並於備註欄註明提存方式。

9 未逾九個月之已付賠款應攤回再保賠款與給付係指已付賠款之應攤回再保賠款與給付未超過保險賠款賠付日(再保險契約另有訂定者，從其約定)九個月部分之金額，即仍屬於認許資產之已付賠款應攤回再保險賠款與給付。

10 佣金包含盈餘佣金。

11 計算半年度之未適格再保險準備時應考慮前一年度7月1日至本年度6月30日止之所有影響數

保險股份有限公司(○○分公司) 年度(月、季、半年)報表

表19-4：再保險資產－再保人別

單位：新台幣元

列號	再保險人				再保險資產(註5)																										合計	因COVID-19防疫保單產生之應攤回再保賠款與給付或應收再保往來款項所轉列之催收款(淨認許)(註7)	備註
	代號	名稱	信用評等機構(註1)	評等等級(註2)	應收再保往來款項(註3)					應攤回再保賠款與給付(註4)					再保險準備資產																		
															分出未滿期保費準備			分出賠款準備				分出責任準備			分出保費不足準備(註6)			分出負債適足準備(註6)						
					未催收	催收款項	備抵損失_未催收	備抵損失_催收款項	小計	未催收	催收款項	備抵損失_未催收	備抵損失_催收款項	小計	總額	備抵損失	小計	已報未付	未報	備抵損失	小計	總額	備抵損失	小計	總額	備抵損失	小計	總額	備抵損失	小計	小計			
	(1)	(2)	(3)	(4)	(5a)	(5b)	(5c)	(5d)	=(5a)+(5b)-(5c)-(5d)	(6a)	(6b)	(6c)	(6d)	=(6a)+(6b)-(6c)-(6d)	(7a)	(7b)	(7) =(7a)-(7b)	(8a)	(8b)	(8c)	=(8a)+(8b)-(8c)	(9a)	(9b)	(9) =(9a)-(9b)	(10a)	(10b)	(10) =(10a)-(10b)	(11a)	(1b)	(11) =(11a)-(11b)	=(7)+(8)+(9)+(10)	(13) =(5)+(6)+(12)	(14)	(15)
1																																	
2																																	
3																																	
4																																	
5																																	
6																																	
7																																	
8																																	
9																																	
10																																	
11																																	
12																																	
13																																	
14																																	
15																																	
16																																	
17																																	
18																																	
19																																	
20	合計																																

註:

1 信用評等機構填列如(A).S&P (B).AM Best (C).Moody's (D).Fitch (E).中華信評 (F).KBRA (G).其他；若無請填無。

2 本欄填列評等等級請依資產負債日時之最新信用評等機構評定填寫，若無信用評等者請填無。

3 為資產負債表應收再保往來款項－淨額。

4 為資產負債表應攤回再保賠款與給付－淨額

5 各欄之小計數應與資產負債表數核對相符。

6 僅需填列合計數。

7 本欄為已扣除備抵損失之催收款項的淨認許金額，且應不大於欄(5b)-欄(5d)+欄(6b)-欄(6d)。

保險股份有限公司(○○分公司) 年度(月、季、半年)報表

表19-5：再保險資產－帳齡分析(應攤回再保賠款與給付)

單位：新台幣元,%

列號	再保險人		逾清償日期之期間(註1)								爭議款項(逾清償日期之期間)		超過清償日期9個月比率	超過清償日期2年比率	備註
	代號	名稱	＜3個月	3個月～6個月（不含）	6個月～9個月（不含）	9個月～12個月（不含）	12個月～18個月（不含）	18個月～24個月（不含）	≧24個月	小計	＜6個月	≧6個月			
	(1)	(2)	(3)	(4)	(5)	(6)	(7)	(8)	(9)	=(3)+(4)+(5)+(6)+(7)+(8)+(9)	(11)	(12)	=[(6)+(7)+(8)+(9)] / (10)	(14) =(9)/(10)	(15)
1															
2															
3															
4															
5															
6															
7															
8															
9															
10															
11															
12															
13															
14															
15															
16															
17															
18															
19															
20	合計														

註:

1　除再保險契約另有訂定外，採用保險賠款賠付日為清償日期。

保險股份有限公司(〇〇分公司) 年度(月、季、半年)報表

表19-6：再保險資產－帳齡分析(應收再保往來款項)

單位：新台幣元,%

列號	再保險人		逾清償日期之期間(註1)								爭議款項(逾清償日期之期間)		超過清償日期9個月比率	超過清償日期2年比率	備註
	代號	名稱	＜3個月	3個月～6個月（不含）	6個月～9個月（不含）	9個月～12個月（不含）	12個月～18個月（不含）	18個月～24個月（不含）	≧24個月	小計	＜6個月	≧6個月			
	(1)	(2)	(3)	(4)	(5)	(6)	(7)	(8)	(9)	=(3)+(4)+(5)+(6)+(7)+(8)+(9)	(11)	(12)	(13) =[(6)+(7)+(8)+(9)]/(10)	(14) =(9)/(10)	(15)
1															
2															
3															
4															
5															
6															
7															
8															
9															
10															
11															
12															
13															
14															
15															
16															
17															
18															
19															
20	合計														

註:

1　除於決（結）算時估計之分出入再保業務款項外，採用入帳日計算清償日期。

保險股份有限公司(○○分公司) 年度(月、季、半年)報表

表21-1：直接簽單業務分析表

單位：新台幣元,%

列號	險別	本期直接簽單業務						本年度累計直接簽單業務						備註
		保單件數 (1)	保費收入 (2)	% (3)	賠款件數 (4)	賠款支出 (5)	賠款支出占保費收入比率 (6)	保單件數 (7)	保費收入 (8)	% (9)	賠款件數 (10)	賠款支出 (11)	賠款支出占保費收入比率 (12)	(13)
1	一年期住宅火災保險													
2	長期住宅火災保險													
3	一年期商業火災保險													
4	長期商業火災保險													
5	內陸運輸保險													
6	貨物運輸保險													
7	船體保險													
8	漁船保險													
9	航空保險													
10	一般自用汽車財產損失保險													
11	一般商業汽車財產損失保險													
12	一般自用汽車責任保險													
13	一般商業汽車責任保險													
14	強制自用汽車責任保險													
15	強制商業汽車責任保險													
16	強制機車責任保險													
17	一般責任保險													
18	專業責任保險													
19	工程保險													
20	核能保險													
21	保證保險													
22	信用保險													
23	其他財產保險													
24	傷害保險													
25	商業性地震保險													
26	個人綜合保險													
27	商業綜合保險													
28	颱風洪水保險													
29	政策性地震保險													
30	一年期健康保險													
31	長年期健康保險													
32	強制微型電動二輪車責任保險													
33	國外再保分進業務													
34	合計													

保險股份有限公司(○○分公司) 年度(月、季、半年)報表

表21-2：分出再保險業務明細表

單位：新台幣元,%

列號	險別	國內			國外			合計			備註
		再保保費支出 (1)	再保佣金收入 (2)	攤回再保賠款與給付 (3)	再保保費支出 (4)	再保佣金收入 (5)	攤回再保賠款與給付 (6)	再保保費支出 (7)	再保佣金收入 (8)	攤回再保賠款與給付 (9)	(10)
1	一年期住宅火災保險										
2	長期住宅火災保險										
3	一年期商業火災保險										
4	長期商業火災保險										
5	內陸運輸保險										
6	貨物運輸保險										
7	船體保險										
8	漁船保險										
9	航空保險										
10	一般自用汽車財產損失保險										
11	一般商業汽車財產損失保險										
12	一般自用汽車責任保險										
13	一般商業汽車責任保險										
14	強制自用汽車責任保險										
15	強制商業汽車責任保險										
16	強制機車責任保險										
17	一般責任保險										
18	專業責任保險										
19	工程保險										
20	核能保險										
21	保證保險										
22	信用保險										
23	其他財產保險										
24	傷害保險										
25	商業性地震保險										
26	個人綜合保險										
27	商業綜合保險										
28	颱風洪水保險										
29	政策性地震保險										
30	一年期健康保險										
31	長年期健康保險										
32	強制微型電動二輪車責任保險										
33	國外再保分進業務										
34	火災保險										
35	貨物海上保險										
36	船體保險										
37	漁船保險										
38	汽車保險										
39	工程保險										
40	航空保險										
41	其他財產保險										
42	其他責任保險										
43	總計										

註：

保險股份有限公司(○○分公司) 年度(月、季、半年)報表

表21-3：分入再保險業務明細表

單位：新台幣元,%

列號	險別	國內			國外			合計			備註
		再保費收入 (1)	再保佣金支出 (2)	再保賠款支出 (3)	再保費收入 (4)	再保佣金支出 (5)	再保賠款支出 (6)	再保費收入 (7)	再保佣金支出 (8)	再保賠款支出 (9)	(10)
1	一年期住宅火災保險										
2	長期住宅火災保險										
3	一年期商業火災保險										
4	長期商業火災保險										
5	內陸運輸保險										
6	貨物運輸保險										
7	船體保險										
8	漁船保險										
9	航空保險										
10	一般自用汽車財產損失保險										
11	一般商業汽車財產損失保險										
12	一般自用汽車責任保險										
13	一般商業汽車責任保險										
14	強制自用汽車責任保險										
15	強制商業汽車責任保險										
16	強制機車責任保險										
17	一般責任保險										
18	專業責任保險										
19	工程保險										
20	核能保險										
21	保證保險										
22	信用保險										
23	其他財產保險										
24	傷害保險										
25	商業性地震保險										
26	個人綜合保險										
27	商業綜合保險										
28	颱風洪水保險										
29	政策性地震保險										
30	一年期健康保險										
31	長年期健康保險										
32	強制微型電動二輪車責任保險										
33	國外再保分進業務										
34	火災保險										
35	貨物海上保險										
36	船體保險										
37	漁船保險										
38	汽車保險										
39	工程保險										
40	航空保險										
41	其他財產保險										
42	其他責任保險										
43	總計										

註：

1 核能會分進業務均屬國內核能保險業務。

保險股份有限公司(◯◯分公司) 年度(月、季、半年)報表

表21-4：自留業務明細表

單位：新台幣元,%

列號	險別	上年度同期累計自留保費	本年度累計自留保費	自留保費比重(%)	成長率(%)	自留費用	自留費用率(%)	滿期自留保費	上年度同期		本年度		自留賠款增減率(%)	自留損失率	自留綜合率	備註
									未付不可分配理賠費用提存淨額	實際賠款(註1)	未付不可分配理賠費用提存淨額	實際賠款(註1)				
		(1)	(2)	(3)	(4)	(5)	(6)=(5)/(2)	(7)	(8)	(9)	(10)	(11)	12)=[(10)+(11)]/[(8)+(9)]-	(13)=((10)+(11))/(7)	(14)=(6)+(13)	(15)
1	一年期住宅火災保險															
2	長期住宅火災保險															
3	一年期商業火災保險															
4	長期商業火災保險															
5	內陸運輸保險															
6	貨物運輸保險															
7	船體保險															
8	漁船保險															
9	航空保險															
10	一般自用汽車財產損失保險															
11	一般商業汽車財產損失保險															
12	一般自用汽車責任保險															
13	一般商業汽車責任保險															
14	強制自用汽車責任保險															
15	強制商業汽車責任保險															
16	強制機車責任保險															
17	一般責任保險															
18	專業責任保險															
19	工程保險															
20	核能保險															
21	保證保險															
22	信用保險															
23	其他財產保險															
24	傷害保險															
25	商業性地震保險															
26	個人綜合保險															
27	商業綜合保險															
28	颱風洪水保險															
29	政策性地震保險															
30	一年期健康保險															
31	長年期健康保險															
32	強制微型電動二輪車責任保險															
33	國外再保分進業務															
34	火災保險															
35	貨物海上保險															
36	船體保險															
37	漁船保險															
38	汽車保險															
39	工程保險															
40	航空保險															
41	其他財產保險															
42	其他責任保險															
43	總計															

註： 1實際賠款不含未付不可分配理賠費用提存淨額。

2欄5應包含經紀人佣金、代理費、招攬業務之營業單位之一切成本開支、外務員報酬、保費折讓、已付不可分配理賠費用，及一般費用等。

保險股份有限公司(○○分公司) 年度(月、季、半年)報表

表21-7：傷害保險明細表

單位：新台幣元,%

列號	險別	本年度累計直接簽單保費收入	本年度累計再保費收入	本年度累計再保費支出	本年度累計自留保費	已報未付賠款				未報賠款準備金				本年度賠款準備金（自留）	未滿期保費準備金/責任準備金		
						保險賠款及可分配理賠費用	再保賠款	分出賠款準備	自留賠款	保險賠款、再保賠款及可分配理賠費用	分出賠款準備	自留賠款	未付不可分配理賠費用		本年度累計（直接簽單及分入再保）	分出未滿期保費準備	本年度累計（自留業務）
		(1)	(2)	(3)	(4)=(1)+(2)-(3)	(5)	(6)	(7)	(8)=(5)+(6)-(7)	(9)	(10)	(11)=(9)-(10)	(12)	(13)=(8)+(11)+(12)	(14)	(15)	(16)=(14)-(15)
1	長年期傷害保險																
2	非長年期傷害保險																
3	總計																

註1： 長年期傷害保險僅包含105年主管機關核准產險業可經營長年期健康傷害險新政策下之新商品。

註2： 本表各欄總計應與表21-1、表21-2、表21-3、表21-4、表24、表26-1之本年度傷害保險相當欄位金額一致。

保險股份有限公司(○○分公司) 年度(月、季、半年)報表

表25-1：重大事故特別準備金明細表

單位：新台幣元,%

列號	險別	滿期自留保費 (1)	提存率 (2)	本年度提存數 (3)	重大事故特別準備金期初餘額(負債) (4)	重大事故特別準備金期初餘額(權益) (5)	重大事故特別準備金(權益)期初餘額及本年度提存合計 (6)	重大事故自留賠款 (7)	可沖減之重大事故特別準備金(負債) (8)	可沖減之重大事故特別準備金(權益) (9)	超過15年之每年得收回數合計 (10)	本年度實際沖減收回數 (11)	本年度實際沖減收回數(負債) (12)	本年度實際沖減收回數(權益) (13)	本年度補收重大事故特別準備金(負債) (14)	本年度補提或補收重大事故特別準備金(權益) (15)	重大事故特別準備金期末餘額(負債) (16)	重大事故特別準備金期末餘額(權益) (17)	備註 (18)
1	一年期住宅火災保險																		
2	長期住宅火災保險																		
3	一年期商業火災保險																		
4	長期商業火災保險																		
5	內陸運輸保險																		
6	貨物運輸保險																		
7	船體保險																		
8	漁船保險																		
9	航空保險																		
10	一般自用汽車財產損失保險																		
11	一般商業汽車財產損失保險																		
12	一般自用汽車責任保險																		
13	一般商業汽車責任保險																		
14	強制自用汽車責任保險																		
15	強制商業汽車責任保險																		
16	強制機車責任保險																		
17	一般責任保險																		
18	專業責任保險																		
19	工程保險																		
20	核能保險																		
21	保證保險																		
22	信用保險																		
23	其他財產保險																		
24	傷害保險																		
25	商業性地震保險																		
26	個人綜合保險																		
27	商業綜合保險																		
28	颱風洪水保險																		
29	政策性地震保險																		
30	一年期健康保險																		
31	長年期健康保險																		
32	強制微型電動二輪車責任保險																		
33	國外再保分進業務																		
34	火災保險																		
35	貨物海上保險																		
36	船體保險																		
37	漁船保險																		
38	汽車保險																		
39	工程保險																		
40	航空保險																		
41	其他財產保險																		
42	其他責任保險																		
43	合計																		

註：

1 2003年度重大事故特別準備金期初累計總數及本年度實際沖減收回數分別依財政部2002.12.30台財保字第0910077032號函第五點第三款及第四點第三款規定辦理

2 欄(14)及(15)本年度補提或補收重大事故特別準備金來自表25-5重大事故特別準備金收回提存明細表,各重大事故當年度第(c)列之加總,正數表收回,負數表提存

3 可沖減之重大事故特別準備金：∑(7)-3000萬＜0時,填"0"。∑(7)-3000萬>0時,則應以該差額回分各險並填列各險種所得沖減之金額,其合計數應等於∑(7)-3000萬之餘額

4 欄(11)至(13)：

步驟一：本年度實際沖減收回數以合計沖減收回數為主

步驟二：若各險別計算結果之合計與前述合計沖減收回數不合時，則差額應回分各險，回分各險之方法由各公司決定

5 欄(1)為計算重大事故特別準備金之滿期自留保費，各險按其相關法令規定計算，部分險種得與表24欄(7)不同，如團體傷害險、旅行業綜合責任險、旅行業履約保證險。

6 強制自用汽車責任保險、強制商業汽車責任保險、強制機車責任保險、強制微型電動二輪車責任保險、核能保險與政策性地震險之特別準備金填報於表25-2，於本表無需填列。

7 **欄(3)依保險業各種準備金提存辦法第9條第1項第1款規定辦理，並應依國際會計準則第十二號公報扣除所得稅後之餘額提列。**

8 **欄(9)、欄(13)及欄(15)應依國際會計準則第十二號公報扣除所得稅後之餘額提列。**

保險股份有限公司(○○分公司) 年度(月、季、半年)報表

表25-2：危險變動特別準備金明細表

單位：新台幣元，%

列號	險別	滿期自留保費 (1)	預計賠款 預期損失率 (2)	預計賠款 預計數 (3)	實際賠款 (4)	重大事故自留賠款 (5)	重大事故特別準備金沖減分攤額 (6)	實際賠款扣除重大事故特別準備金沖減後之自留賠款 (7)	低於預計賠款提存數(註4) (8)	本年度收回危險變動特別準備金 高於預計賠款收回數(負債)(註5) (9)	高於預計賠款收回數(權益)(註5) (10)	超過已滿期保費60%部分收回數(負債)(註5) (11)	超過已滿期保費60%部分收回數(權益)(註5) (12)	收回合計數(負債) (13)	收回合計數(權益) (14)	期初餘額(負債) (15)	期初餘額(權益) (16)	(9)-(15)>0時，跨險沖減數額(負債)(註6) (17)	(10)-(16)>0時，跨險沖減數額(權益)(註6) (18)	期末餘額(負債) (19)	期末餘額(權益) (20)	備註 (21)
1	一年期住宅火災保險																					
2	長期住宅火災保險																					
3	一年期商業火災保險																					
4	長期商業火災保險																					
5	內陸運輸保險																					
6	貨物運輸保險																					
7	船體保險																					
8	漁船保險																					
9	航空保險																					
10	一般自用汽車財產損失保險																					
11	一般商業汽車財產損失保險																					
12	一般自用汽車責任保險																					
13	一般商業汽車責任保險																					
14	強制自用汽車責任保險(註1)																					
15	強制商業汽車責任保險(註1)																					
16	強制機車責任保險(註1)																					
17	一般責任保險																					
18	專業責任保險																					
19	工程保險																					
20	核能保險(註2)																					
21	保證保險																					
22	信用保險																					
23	其他財產保險																					
24	傷害保險																					
25	商業性地震保險																					
26	個人綜合保險																					
27	商業綜合保險																					
28	颱風洪水保險																					
29	政策性地震保險(註3)																					
30	一年期健康保險																					
31	長年期健康保險																					
32	強制微型電動二輪車責任保險																					
33	國外再保分進業務																					
34	火災保險																					
35	貨物海上保險																					
36	船體保險																					
37	漁船保險																					
38	汽車保險																					
39	工程保險																					
40	航空保險																					
41	其他財產保險																					
42	其他責任保險																					
43	總計																					

註：

1 強制汽車責任保險之特別準備金依其規定辦理，填報欄(8)、欄(13)、欄(15)與欄(19)。

2 核能保險之特別準備金依其規定辦理，填報欄(8)、欄(13)至欄(16)、欄(19)與欄(20)。

3 政策性地震保險之特別準備金依其規定辦理，填報欄(8)、欄(13)至欄(16)、欄(19)與欄(20)。

4 **欄(8)提存數依保險業各種準備金提存辦法第10條第1項第1款規定辦理，並應依國際會計準則第十二號公報扣除所得稅後之餘額提列。若無提存數時，則本欄填0。**

5 填列半年報時，應為本半年度金額加計前一年度下半年(7/1至12/31)金額，用以表示一年期之已滿期保費金額。

高於預計賠款收回數依保險業各種準備金提存辦法第10條第1項第2款規定辦理

欄(10)及欄(12)應依國際會計準則第十二號公報扣除所得稅後之餘額沖減或收回之。

※傷害險收回數之門檻為已滿期保費之30%。

6 跨險沖減之險別及金額應依據報部備查文件辦理。

7 本表之保證保險未包含住宅抵押貸款信用保證保險。

8 欄(4)實際賠款等於自留賠款加IBNR淨提存，不含ULAE費用。

9 欄(1)為計算危險變動特別準備金之滿期自留保費，各險按其相關法令規定計算，部分險種得與表24(7)欄不同，如團體傷害險、旅行業綜合責任險、旅行業履約保證險。

保險股份有限公司(◯◯分公司) 年度(月、季、半年)報表

表25-8：帳列負債之特別準備明細表　　單位：新台幣元,%

列號	項目	期末餘額 (1)	期初餘額 (2)	增減數 (3)=(1)-(2)	備註 (4)
1	重大事故				
2	危險變動				
3	其他因特殊需要而加提之準備金				
4	不動產增值利益				
5					
6					
7					
8					
9					
10					
11					
12	總計				

註：

1 請依保險法及強制汽車責任保險法、保險業各種準備金提存辦法、專業再保險業財務業務管理辦法及其相關解釋函令之規定提列，並保存工作底稿備查

保險股份有限公司(○○分公司) 年度(月、季、半年)報表

表26-1：賠款準備金明細表

單位：新台幣元,%

列號	險別	已付賠款(註4)					已報未付賠款(註5)					未報賠款準備金					本年度賠款準備金(總額)	本年度賠款準備金(自留)	備註
		保險賠款及可分配理賠費用 (1)	再保賠款 (2)	攤回再保賠款與給付 (3)	自留賠款 (4)=(1)+(2)-(3)	攤賠率 (5)=(3)/((1)+(2))	保險賠款及可分配理賠費用 (6)	再保賠款 (7)	分出賠款準備 (8)	自留賠款 (9)=(6)+(7)-(8)	攤賠率 (10)=(8)/((6)+(7))	提存方法 (11)	保險賠款、再保賠款及可分配理賠費用 (12)	分出賠款準備 (13)	自留賠款 (14)=(12)-(13)	未付不可分配理賠費用 (15)	(16)=(6)+(7)+(12)+(15)	(17)=(9)+(14)+(15)	(18)
1	一年期住宅火災保險																		
2	長期住宅火災保險																		
3	一年期商業火災保險																		
4	長期商業火災保險																		
5	內陸運輸保險																		
6	貨物運輸保險																		
7	船體保險																		
8	漁船保險																		
9	航空保險																		
10	一般自用汽車財產損失保險																		
11	一般商業汽車財產損失保險																		
12	一般自用汽車責任保險																		
13	一般商業汽車責任保險																		
14	強制自用汽車責任保險																		
15	強制商業汽車責任保險																		
16	強制機車責任保險																		
17	一般責任保險																		
18	專業責任保險																		
19	工程保險																		
20	核能保險																		
21	保證保險																		
22	信用保險																		
23	其他財產保險																		
24	傷害保險																		
25	商業性地震保險																		
26	個人綜合保險																		
27	商業綜合保險																		
28	颱風洪水保險																		
29	政策性地震保險																		
30	一年期健康保險																		
31	長年期健康保險																		
32	強制微型電動二輪車責任保險																		
33	國外再保分進業務																		
34	火災保險																		
35	貨物海上保險																		
36	船體保險																		
37	漁船保險																		
38	汽車保險																		
39	工程保險																		
40	航空保險																		
41	其他財產保險																		
42	其他責任保險																		
43	採已(未)決基礎小計																		
44	採已(未)付基礎小計																		
45	總計																		

註：

1 本表各險請盡量歸類於本表所列險種中，除非費率結構(如附加費用率、預期損失率、各項準備金提存率)有所不同無法歸類者才於空白列另填之

2 可分配理賠費用係指理賠費用中可明確歸屬於某一賠案者

3 (11)欄之提存方法請填列 A：損失發展三角形,B：依相關法令規定辦理,C：依原先商品報部計算說明書辦理,D：其他

4 (16)欄核能保險與政策性地震險之賠款準備金依其相關規定辦理，其餘險種以總額基礎計算。

保險股份有限公司(〇〇分公司) 年度(月、季、半年)報表

表30-1：資本適足性分析表

一、資本適足率

＊計算說明

-風險資本總額 $0.5 \times \left(R_{0O} + R_5 + \sqrt{(R_{10} + R_4)^2 + (R_{0C} + R_{1C})^2 + R_{1S}^2 + R_2^2 + R_{3a}^2 + R_{3b}^2 + R_{3c}^2 + R_{3d}^2}\right)$

-資本適足比率 ＝ (自有資本總額 / 風險資本總額) × 100%

＊結果分析

單位：新台幣元

風險項目	風險資本額	占調整前風險資本總額之比率	占風險資本總額之比率
R0：資產風險--關係人風險	-	0.00%	0.00%
R_{0O}：資產風險--關係人除匯率以外之資產風險	-	0.00%	0.00%
R_{0C}：資產風險--關係人匯率風險	-	0.00%	0.00%
R_1：資產風險--非關係人風險	-	0.00%	0.00%
R_{1O}：資產風險--除股票及匯率以外之資產風險	-	0.00%	0.00%
R_{1C}：資產風險--非關係人匯率風險	-	0.00%	0.00%
R_{1S}：資產風險--非關係人股票風險	-	0.00%	0.00%
R_2：信用風險	-	0.00%	0.00%
R_{3a}：核保風險--準備金風險	-	0.00%	0.00%
R_{3b}：核保風險--保費風險	-	0.00%	0.00%
R_{3c}：核保風險--長年期保險風險	-	0.00%	0.00%
R_{3d}：巨災風險	-	0.00%	0.00%
R_4：資產負債配置風險	-	0.00%	0.00%
R_5：其他風險	-	0.00%	0.00%
調整前風險資本總額	-	0.00%	
風險資本總額(註)	-		
自有資本總額	-		
資本適足率	**#DIV/0!**		

註：另針對K值或資產負債配置風險(R4)及自有資本總額，若經主管機關基於安定保險市場專案核定者另依核定之方式計算

二、淨值比率

＊計算說明

-淨值比率 ＝ (業主權益/不含投資型保險專設帳簿之資產總額)

＊結果分析

單位：新台幣元

項目	本期	前期	備註
業主權益	-		
不含投資型保險專設帳簿之資產總額	-		
淨值比率	**#DIV/0!**	**#DIV/0!**	

註1：於填報當年半年度報表時，前期係指前一年度餘額；於填報當年度報表時，前期係指當年半年度餘額。

註2：保險業淨值比率係依金融監督管理委員會108年12月4日金管保財字第10804960006號解釋令計算者，請於本表備註說明。

保險股份有限公司(○○分公司) 年度(月、季、半年)報表

表30-2：R0：資產風險--關係人風險計算表

單位：新台幣元

列號	風險項目	資料來源	金額 (1)	風險係數 (2)	風險資本額 (3)=(1)*(2)
1	0.1 與具控制與從屬關係之關係人交易		-		-
2	0.1.1 投資股票		-		-
3	0.1.1.1 投資保險相關事業		-		-
4	0.1.1.1.1 屬「實質互相投資」之負債型特別股	「表30-8-7：投資「國內保險業」及「國內金控公司」發行之具資本性質債券或負債型特別股由自有資本扣除計算表」第(28+29)欄第(3)列	-	N/A(註3)	
5	0.1.1.1.2 國內保險相關事業	「表10-3：關係人股票投資明細表」第(6＋7＋8)欄第(3)列-「表30-8-7：投資「國內保險業」及「國內金控公司」發行之具資本性質債券或負債型特別股由自有資本扣除計算表」第(28+29)欄第(3+4)列	-	0.6147	-
6	0.1.1.1.3 國外保險相關事業	「表10-3：關係人股票投資明細表」第(6＋7＋8)欄第(27)列-第(6＋7＋8)欄第(38)列	-	0.3500	-
7	0.1.1.2 投資非保險相關事業		-		-
8	0.1.1.2.1 國內非保險相關事業	「表10-3：關係人股票投資明細表」第(6＋7)欄第(9+10+11)列	-	0.4098	-
9	0.1.1.2.2 國外非保險相關事業		-		-
10	0.1.1.2.2.1 投資特定目的公司(間接持有國	「表13-4：國外及大陸地區不動產投資情形明細表」第(10)欄第(合計)列	-	0.1000	-
11	0.1.1.2.2.2 其他	「表10-3：關係人股票投資明細表」第(6＋7)欄第(32)列	-	0.4467	-
12	0.1.2 投資其他資產		-		-
13	0.1.2.1 存款(註2)	「表05-1：資金運用表」第(5)欄第(4+168)列	-	0.0110	-
14	0.1.2.2 債券、票券及不動產受益證券及金融資產受益證券(含資產基礎證券)		-		-
15	0.1.2.2.1 屬「實質互相投資」之具資本性質債券	「表30-8-7：投資「國內保險業」及「國內金控公司」發行之具資本性質債券或負債型特別股明細表」第(27)欄第(3)列	-	N/A(註3)	
16	0.1.2.2.2 非屬「實質互相投資」之具資本性質債		-		-
17	0.1.2.2.2.1 國內保險相關事業	「表09-2：金融債券及其他經主管機關核准購買之有價證券餘額明細表(總計)」第(2)欄第(19)列+「表11-2：公司債餘額明細表(總計)」第(2)欄第(27)列-「表30-8-7：投資「國內保險業」及「國內金控公司」發行之具資本性質債券或負債型特別股明細表」第(27)欄第(4)列	-	0.6147	-
18	0.1.2.2.2.2 國外保險相關事業	「表09-2：金融債券及其他經主管機關核准購買之有價證券餘額明細表(總計)」第(6)欄第(19)列-第(6)欄第(24)列+「表11-2：公司債餘額明細表(總計)」第(6)欄第(27)列-第(6)欄第(41)列	-	0.3500	-
19	0.1.2.2.3 其他	「表05-1：資金運用表」第(5)欄第(28+48+170)列-本表第(1)欄第(15)列-本表第(1)欄第(16)列	-	0.0110	-
20	0.1.2.3 受益憑證(註2)		-		-
21	0.1.2.3.1 股票型共同基金	「表05-1：資金運用表」第(11)欄第(61)列－「表30-14-1：公司上市股票及基金β值計算表」國內發行其投資區域包含國外之股票型共同基金帳載價值--具控制與從屬關係	-	0.2261	-
22	0.1.2.3.2 債券型共同基金	「表05-1：資金運用表」第(5)欄第(62)列－「表30-14-1：公司上市股票及基金β值計算表」國內發行其投資區域包含國外之債券型共同基金帳載價值--具控制與從屬關係	-	0.0810	-
23	0.1.2.3.3 平衡型共同基金及多重資產型基金	「表05-1：資金運用表」第(11)欄第(63)列－「表30-14-1：公司上市股票及基金β值計算表」國內發行其投資區域包含國外之平衡型共同基金及多重資產型基金帳載價值--具控制與從屬關係	-	0.2261	-
24	0.1.2.3.4 貨幣型共同基金	「表05-1：資金運用表」第(5)欄第(65)列	-	0.0140	-
25	0.1.2.3.5 私募基金	「表05-1：資金運用表」第(5)欄第(66)列－「表30-14-1：公司上市股票及基金β值計算表」國內發行其投資區域包含國外之私募基金--具控制與從	-	0.3375	-
26	0.1.2.3.6 國外投資受益憑證		-		-
27	0.1.2.3.6.1 股票型共同基金	「表12-2：受益憑證及國外表彰基金餘額明細表(總計)」第(20)欄第(26)列+「表30-14-1：公司上市股票及基金β值計算表」國內發行其投資區域包含國外之股票型共同基金帳載價值--具控制與從屬關係	-	0.2735	-
28	0.1.2.3.6.2 債券型共同基金	「表12-2：受益憑證及國外表彰基金餘額明細表(總計)」第(17)欄第(27)列+「表30-14-1：公司上市股票及基金β值計算表」國內發行其投資區域包含國外之債券型共同基金帳載價值--具控制與從屬關係	-	0.0633	-
29	0.1.2.3.6.3 平衡型共同基金及多重資產型基金	「表12-2：受益憑證及國外表彰基金餘額明細表(總計)」第(20)欄第(28)列+「表30-14-1：公司上市股票及基金β值計算表」國內發行其投資區域包含國外之平衡型共同基金及多重資產型基金帳載價值--具控制與從屬關係	-	0.2735	-
30	0.1.2.3.6.4 貨幣型共同基金	「表12-2：受益憑證及國外表彰基金餘額明細表(總計)」第(17)欄第(29)列	-	0.0109	-
31	0.1.2.3.6.5 私募股權基金	「表12-2：受益憑證及國外表彰基金餘額明細表(總計)」第(17)欄第(30)列+「表30-14-1：公司上市股票及基金β值計算表」國內發行其投資區域包含國外之私募基金--具控制與從屬關係	-	0.3375	-
32	0.1.2.3.6.6 私募債權基金	「表12-2：受益憑證及國外表彰基金餘額明細表(總計)」第(17)欄第(31)列	-	0.3375	-
33	0.1.2.3.6.7 不動產私募基金	「表12-2：受益憑證及國外表彰基金餘額明細表(總計)」第(17)欄第(32)列	-	0.3375	-
34	0.1.2.3.6.8 基礎建設基金	「表05-1：資金運用表」第(5)欄第(175)列	-	0.1018	-
35	0.1.2.3.6.9 對沖基金	「表05-1：資金運用表」第(5)欄第(177)列	-	0.2950	-
36	0.1.2.4 不動產		-		-
37	0.1.2.4.1 不動產(除0.1.2.4.2外)	「表13-2：不動產餘額明細表(總計)」第(16)欄第(15+16)列+「表30-8-3：不動產投資採市價評價計入自有資本調整計算表」第(6)欄第(9+10)列-「表30-8-4：投資用不動產為素地或未能符合即時利用並有收益認定基準且報經主管機關核准展延期限者加計風險資本額調整計算表」第(2)欄第	-	0.1228	-
38	0.1.2.4.2 不動產投資為素地或未能符合即時利用並有收益認定基準者	「表30-8-4：投資用不動產為素地或未能符合即時利用並有收益認定基準且報經主管機關核准展延期限者加計風險資本額調整計算表」第(2)欄第	-		-
39	0.1.2.5 放款		-		-
40	0.1.2.5.1 放款(除0.1.2.5.2外)	「表05-1：資金運用表」第(5)欄第(102+169+216)列－「表13-4：國外及大陸地區不動產投資情形明細表」第(11)欄第(合計)列	-	0.2608	-
41	0.1.2.5.2 經由投資特定目的公司以貸款方式取得國外及大陸地區不動產	「表13-4：國外及大陸地區不動產投資情形明細表」第(11)欄第(合計)列	-	0.1000	-
42	0.1.2.6 應收票據	「表03：資產負債表」第(7)欄第(5)列	-	0.0590	-
43	0.1.2.7 ETF		-		-
44	0.1.2.7.1 ETF-股票型	「表05-1：資金運用表」第(11)欄第(24)列－「表30-14-1：公司上市股票及基金β值計算表」國內發行其投資區域包含國外之ETF-股票型--具控制	-	0.2261	-
45	0.1.2.7.2 ETF-債券型	「表05-1：資金運用表」第(5)欄第(25)列－「表30-14-1：公司上市股票及基金β值計算表」國內發行其投資區域包含國外之ETF-債券型--具控制與	-	0.0810	-
46	0.1.2.7.3 ETF-其他型	「表05-1：資金運用表」第(5)欄第(26)列－「表30-14-1：公司上市股票及基金β值計算表」國內發行其投資區域包含國外之ETF-其他型--具控制與	-	0.2165	-
47	0.1.2.7.4 國外ETF		-		-
48	0.1.2.7.4.1 ETF-股票型	「表05-1：資金運用表」第(11)欄第(178)列+「表30-14-1：公司上市股票及基金β值計算表」國內發行其投資區域包含國外之ETF-股票型--具控制	-	0.2735	-
49	0.1.2.7.4.2 ETF-債券型	「表05-1：資金運用表」第(5)欄第(179)列+「表30-14-1：公司上市股票及基金β值計算表」國內發行其投資區域包含國外之ETF-債券型--具控制與	-	0.0633	-
50	0.1.2.7.4.3 ETF-其他型	「表05-1：資金運用表」第(5)欄第(180)列+「表30-14-1：公司上市股票及基金β值計算表」國內發行其投資區域包含國外之ETF-其他型--具控制與	-	0.2009	-
51	0.1.2.8 ETN		-		-
52	0.1.2.8.1 ETN-投資標的市場於國內	「表05-1：資金運用表」第(5)欄第(27)列-「表30-14-1：公司上市股票及基金β值計算表」國內發行其投資區域包含國外之ETN--具控制與從屬關係	-	0.3031	-
53	0.1.2.8.2 ETN-投資標的市場於國外	「表30-14-1：公司上市股票及基金β值計算表」國內發行其投資區域包含國外之ETN--具控制與從屬關係	-	0.2813	-
54	0.1.2.9 其他投資		-		-
55	0.1.2.9.1 信託受益權	「表05-1：資金運用表」第(5)欄第(195)列	-	0.0456	-
56	0.1.2.9.2 組合式存款		-		-
57	0.1.2.9.2.1 "100%"保本組合式存款	風險資本額計算來源「表30-3-3：組合式存款風險資本額計算表」第(9)欄第(22)列	-		-
58	0.1.2.9.2.2 "90%"保本組合式存款	風險資本額計算來源「表30-3-3：組合式存款風險資本額計算表」第(9)欄第(44)列	-		-
59	0.1.2.9.3 其他		-		-
60	0.1.2.9.3.1 專案運用、公共及社會福利事業與其他主管機關核准項目	「表05-1：資金運用表」第(5)欄第(211)列	-	0.0128	-
61	0.1.2.9.3.2 公共投資、5+2及六大核心產業		-		-
61-1	0.1.2.9.3.2.1 公共投資(100%)	「表05-1：資金運用表」第(5)欄第(219-1)列	-	0.0128	-
61-2	0.1.2.9.3.2.2 公共投資,5+2及六大核心產	「表05-1：資金運用表」第(5)欄第(219-2)列	-	0.1725	-
62	0.1.2.9.3.3 其他	「表05-1：資金運用表」第(5)欄第(64+67+181+222+229)列	-	0.0502	-
63	0.2 非控制與從屬關係之關係人交易		-		-
64	0.2.1 投資股票		-		-
65	0.2.1.1 投資保險相關事業		-		-

66	0.2.1.1.1 屬「實質互相投資」之負債型特別股	「表30-8-7：投資「國內保險業」及「國內金控公司」發行之具資本性質債券或負債型特別股由自有資本扣除計算表」第(28+29)欄第(8)列	-	N/A(註3)	
67	0.2.1.1.2 國內保險相關事業	「表10-3：關係人股票投資明細表」第(6＋7＋8)欄第(13)列-「表30-8-7：投資「國內保險業」及「國內金控公司」發行之具資本性質債券或負債型特別股由自有資本扣除計算表」第(28+29)欄第(8+9)列	-	0.5424	-
68	0.2.1.1.3 國外保險相關事業	「表10-3：關係人股票投資明細表」第(6＋7＋8)欄第(34)列-第(6＋7＋8)欄第(39)列	-	0.3000	-
69	0.2.1.2 投資非保險相關事業		-		-
70	0.2.1.2.1 國內非保險相關事業	「表10-3：關係人股票投資明細表」第(6＋7)欄第(19+21+22)列	-	0.3616	-
71	0.2.1.2.2 國外非保險相關事業	「表10-3：關係人股票投資明細表」第(6+7)欄第(35)列	-	0.3941	-
72	0.2.2 投資其他資產		-		-
73	0.2.2.1 存款(註2)	「表05-1：資金運用表」第(5)欄第(5+183)列	-	0.0100	-
74	0.2.2.2 債券、票券及不動產受益證券及金融資產受益證券(含資產基礎證券)		-		-
75	0.2.2.2.1 屬「實質互相投資」之具資本性質債券	「表30-8-7：投資「國內保險業」及「國內金控公司」發行之具資本性質債券或負債型特別股由自有資本扣除計算表」第(27)欄第(8)列	-	N/A(註3)	
76	0.2.2.2.2 非屬「實質互相投資」之具資本性質債		-		-
77	0.2.2.2.2.1 國內保險相關事業	「表09-2：金融債券及其他經主管機關核准購買之有價證券餘額明細表(總計)」第(2)欄第(20)列+「表11-2：公司債餘額明細表(總計)」第(2)欄第(32)列-「表30-8-7：投資國內具資本性質債券或負債型特別股明細表」第	-	0.5424	-
78	0.2.2.2.2.2 國外保險相關事業	「表09-2：金融債券及其他經主管機關核准購買之有價證券餘額明細表(總計)」第(6)欄第(20)列-第(6)欄第(25)列+「表11-2：公司債餘額明細表(總計)」第(6)欄第(32)列-第(6)欄第(42)列	-	0.3000	-
79	0.2.2.2.3 其他	「表05-1：資金運用表」第(5)欄第(34+49+185)列-本表第(1)欄第(75)列-本表第(1)欄第(76)列	-	0.0100	-
80	0.2.2.3 受益憑證(註2)		-		-
81	0.2.2.3.1 股票型共同基金	「表05-1：資金運用表」第(11)欄第(69)列－「表30-14-1：公司上市股票及基金β值計算表」國內發行其投資區域包含國外之股票型共同基金帳載價值--非控制與從屬關係	-	0.2261	-
82	0.2.2.3.2 債券型共同基金	「表05-1：資金運用表」第(5)欄第(70)列－「表30-14-1：公司上市股票及基金β值計算表」國內發行其投資區域包含國外之債券型共同基金帳載價值--非控制與從屬關係	-	0.0810	-
83	0.2.2.3.3 平衡型共同基金及多重資產型基金	「表05-1：資金運用表」第(11)欄第(71)列－「表30-14-1：公司上市股票及基金β值計算表」國內發行其投資區域包含國外之平衡型共同基金及多重資產型基金帳載價值--非控制與從屬關係	-	0.2261	-
84	0.2.2.3.4 貨幣型共同基金	「表05-1：資金運用表」第(5)欄第(73)列	-	0.0140	-
85	0.2.2.3.5 私募基金	「表05-1：資金運用表」第(5)欄第(74)列－「表30-14-1：公司上市股票及基金β值計算表」國內發行其投資區域包含國外之私募基金--非控制與從	-	0.3375	-
86	0.2.2.3.6 國外投資受益憑證		-		-
87	0.2.2.3.6.1 股票型共同基金	「表12-2：受益憑證及國外表彰基金餘額明細表(總計)」第(20)欄第(34)列+「表30-14-1：公司上市股票及基金β值計算表」國內發行其投資區域包含國外之股票型共同基金帳載價值--非控制與從屬關係	-	0.2735	-
88	0.2.2.3.6.2 債券型共同基金	「表12-2：受益憑證及國外表彰基金餘額明細表(總計)」第(17)欄第(35)列+「表30-14-1：公司上市股票及基金β值計算表」國內發行其投資區域包含國外之債券型共同基金帳載價值--非控制與從屬關係	-	0.0633	-
89	0.2.2.3.6.3 平衡型共同基金及多重資產型基金	「表12-2：受益憑證及國外表彰基金餘額明細表(總計)」第(20)欄第(36)列+「表30-14-1：公司上市股票及基金β值計算表」國內發行其投資區域包含國外之平衡型共同基金及多重資產型基金帳載價值--非控制與從屬關係	-	0.2735	-
90	0.2.2.3.6.4 貨幣型共同基金	「表12-2：受益憑證及國外表彰基金餘額明細表(總計)」第(17)欄第(37)列	-	0.0109	-
91	0.2.2.3.6.5 私募股權基金	「表12-2：受益憑證及國外表彰基金餘額明細表(總計)」第(17)欄第(38)列+「表30-14-1：公司上市股票及基金β值計算表」國內發行其投資區域包含國外之私募基金--非控制與從屬關係	-	0.3375	-
92	0.2.2.3.6.6 私募債權基金	「表12-2：受益憑證及國外表彰基金餘額明細表(總計)」第(17)欄第(39)列	-	0.3375	-
93	0.2.2.3.6.7 不動產私募基金	「表12-2：受益憑證及國外表彰基金餘額明細表(總計)」第(17)欄第(40)列	-	0.3375	-
94	0.2.2.3.6.8 基礎建設基金	「表05-1：資金運用表」第(5)欄第(190)列	-	0.1018	-
95	0.2.2.3.6.9 對沖基金	「表05-1：資金運用表」第(5)欄第(192)列	-	0.2950	-
96	0.2.2.4 不動產		-		-
97	0.2.2.4.1 不動產(除0.2.2.4.2外)	「表13-2：不動產餘額明細表(總計)」第(16)欄第(17+18)列+「表30-8-3：不動產投資採市價評價計入自有資本調整計算表」第(6)欄第(11+12)列-「表30-8-4：投資用不動產為素地或未能符合即時利用並有收益認定基準且報經主管機關核准展延期限者加計風險資本額調整計算表」第(2)欄第	-	0.1117	-
98	0.2.2.4.2 不動產投資為素地或未能符合即時利用並有收益認定基準者	「表30-8-4：投資用不動產為素地或未能符合即時利用並有收益認定基準且報經主管機關核准展延期限者加計風險資本額調整計算表」第(2)欄第	-		-
99	0.2.2.5 放款	「表05-1：資金運用表」第(5)欄第(103+184+217)列	-	0.2371	-
100	0.2.2.6 應收票據	「表03：資產負債表」第(7)欄第(6)列	-	0.0536	-
101	0.2.2.7 ETF		-		-
102	0.2.2.7.1 ETF-股票型	「表05-1：資金運用表」第(11)欄第(30)列－「表30-14-1：公司上市股票及基金β值計算表」國內發行其投資區域包含國外之ETF-股票型--非控制	-	0.2261	-
103	0.2.2.7.2 ETF-債券型	「表05-1：資金運用表」第(5)欄第(31)列－「表30-14-1：公司上市股票及基金β值計算表」國內發行其投資區域包含國外之ETF-債券型--非控制與	-	0.0810	-
104	0.2.2.7.3 ETF-其他型	「表05-1：資金運用表」第(5)欄第(32)列－「表30-14-1：公司上市股票及基金β值計算表」國內發行其投資區域包含國外之ETF-其他型--非控制與	-	0.2165	-
105	0.2.2.7.4 國外ETF		-		-
106	0.2.2.7.4.1 ETF-股票型	「表05-1：資金運用表」第(11)欄第(193)列+「表30-14-1：公司上市股票及基金β值計算表」國內發行其投資區域包含國外之ETF-股票型--非控制	-	0.2735	-
107	0.2.2.7.4.2 ETF-債券型	「表05-1：資金運用表」第(5)欄第(194)列+「表30-14-1：公司上市股票及基金β值計算表」國內發行其投資區域包含國外之ETF-債券型--非控制與	-	0.0633	-
108	0.2.2.7.4.3 ETF-其他型	「表05-1：資金運用表」第(5)欄第(195)列+「表30-14-1：公司上市股票及基金β值計算表」國內發行其投資區域包含國外之ETF-其他型--非控制與	-	0.2009	-
109	0.2.2.8 ETN		-		-
110	0.2.2.8.1 ETN-投資標的市場於國內	「表05-1：資金運用表」第(5)欄第(33)列-「表30-14-1：公司上市股票及基金β值計算表」國內發行其投資區域包含國外之ETN--非控制與從屬關係	-	0.3031	-
111	0.2.2.8.2 ETN-投資標的市場於國外	「表30-14-1：公司上市股票及基金β值計算表」國內發行其投資區域包含國外之ETN--非控制與從屬關係	-	0.2813	-
112	0.2.2.9 其他投資		-		-
113	0.2.2.9.1 信託受益權	「表05-1：資金運用表」第(5)欄第(231)列	-	0.0456	-
114	0.2.2.9.2 組合式存款		-		-
115	0.2.2.9.2.1 "100%"保本組合式存款	風險資本額計算來源「表30-3-3：組合式存款風險資本額計算表」第(10)欄第(22)列	-		-
116	0.2.2.9.2.2 "90%"保本組合式存款	風險資本額計算來源「表30-3-3：組合式存款風險資本額計算表」第(10)欄第(44)列	-		-
117	0.2.2.9.3 其他		-		-
118	0.2.2.9.3.1 專案運用、公共及社會福利事業與其他主管機關核准項目	「表05-1：資金運用表」第(5)欄第(212)列	-	0.0128	-
119	0.2.2.9.3.2 公共投資、5+2及六大核心產業		-		-
119-1	0.2.2.9.3.2.1 公共投資(100%)	「表05-1：資金運用表」第(5)欄第(220-1)列	-	0.0128	-
119-2	0.2.2.9.3.2.2 公共投資,5+2及六大核心產	「表05-1：資金運用表」第(5)欄第(220-2)列	-	0.1725	-
120	0.2.2.9.3.3 其他	「表05-1：資金運用表」第(5)欄第(72+75+196+223+233)列	-	0.0456	-
121	0.3 匯率風險(註6)	「表05-1：資金運用表」第(5)欄第(166)列+「表30-14-1：公司上市股票及基金β值計算表」國內發行其投資區域包含國外之受益憑證(關係人)	-	0.0661	-
122	**《資產風險--關係人風險》總計**		-		-

註

1 本報告各項資產之金額應依「保險業計算資本適足率之資產認許標準及評價原則」計算。

2 針對存款於關係人之機構或投資關係人之受益憑證者，若該機構已經信用評等機構評定達一定程度以上者，公司可提供該項信評資料，以作為係數上扣減之憑據；相關信用評等規範詳「保險業計算資本適足率之信用評等資訊係數調整規範」。但不包括以β值計算係數之受益憑證。

3 依金管保財字第10804277130號函規定，屬實質互相投資之具資本性質債券或負債型特別股，應將投資金額全數由自有資本扣除。

4 大陸地區設立之分公司、子公司或參股投資之大陸地區保險業，雖非屬於保險法第146條之4規定及同條第3項授權訂定之國外投資管理辦法所稱「國外保險相關事業」，惟於填報RBC報表時，大陸地區之分公司、子公司或參股投資之大陸地區保險業應填列於「國外保險相關事業」相關欄位。

5 依「保險業資金辦理專案運用公共及社會福利事業投資管理辦法」第2條第2款及第5條第2項第4款投資國家級投資公司、證投信及證券商轉投資子公司擔任普通合夥人設立之國內私募股權基金、或取得國家發展委員，並投資於公共投資及金管保財字第10610908021號令第一點及金管保財字第11004365981號令第一點各款所列事項。

6 國內發行其投資區域包含國外之資產，該資產應計入匯率風險金額中計算匯率風險資本。

保險股份有限公司(○○分公司) 年度(月、季、半年)報表

表30-3：R1：資產風險--非關係人風險計算表

單位：新台幣元

列號	風險項目	資料來源(註6)	金額	風險係數	風險資本額
			(1)	(2)	(3)=(1)*(2)
1	R1a 國內資產風險		-		-
2	1.1 現金及銀行存款	「表05-1：資金運用表」第(5)欄第(1+2)列	-	0.0000	-
3	1.2 有價證券		-		-
4	1.2.1 債券		-		-
5	1.2.1.1 公債及國庫券	「表05-1：資金運用表」第(5)欄第(7)列	-	0.0000	-
6	1.2.1.2 公司債		-		-
7	1.2.1.2.1 屬保險業實質互相投資之具資本性質債券	「表30-8-7：投資「國內保險業」及「國內金控公司」發行之具資本性質債券或負債型特別股由自有資本扣除計算表」第(27)欄第(13)列	-	N/A(註7)	
8	1.2.1.2.2 非「屬保險業實質互相投資之具資		-		-
9	1.2.1.2.2.1 有評等公司債	風險資本額計算來源「表30-3-1：R1a：國內資產風險--非關係人且非屬實質相互投資之具資本性質債券或負債型特別股之信用風險計算表」第(5)欄第(19-115)列	-		-
10	1.2.1.2.2.2 無評等公司債但提供保證的機構有評等	風險資本額計算來源「表30-3-1：R1a：國內資產風險--非關係人且非屬實質相互投資之具資本性質債券或負債型特別股之信用風險計算表」第(5)欄第(38)列	-		-
11	1.2.1.2.2.3 可轉換公司債及附認股權公司債	「表30-3-1：R1a：國內資產風險--非關係人且非屬實質相互投資之具資本性質債券或負債型特別股之信用風險計算表」第(3)欄第(39)列	-	0.2080	-
12	1.2.1.3 金融債券	風險資本額計算來源「表30-3-1：R1a：國內資產風險--非關係人且非屬實質相互投資之具資本性質債券或負債型特別股之信用風險計算表」第(5)欄第(58)列	-		-
13	1.2.1.4 不動產及金融資產受益證券(含資產基礎證		-		-
14	1.2.1.4.1 有評等不動產(REAT)及金融資產受益證券	風險資本額計算來源「表30-3-1：R1a：國內資產風險--非關係人且非屬實質相互投資之具資本性質債券或負債型特別股之信用風險計算表」第(5)欄第(77)列	-		-
15	1.2.1.4.2 無評等不動產(REAT)及金融資產受益證券	風險資本額計算來源「表30-3-1：R1a：國內資產風險--非關係人且非屬實質相互投資之具資本性質債券或負債型特別股之信用風險計算表」第(5)欄第(78)列	-		-
16	1.2.1.4.3 不動產投資信託受益證券(REIT)	「表30-3-1：R1a：國內資產風險--非關係人且非屬實質相互投資之具資本性質債券或負債型特別股之信用風險計算表」第(3)欄第(79)列	-	0.0923	-
17	1.2.2 票券		-		-
18	1.2.2.1 可轉讓定期存單	「表05-1：資金運用表」第(5)欄第(11)列	-	0.0026	-
19	1.2.2.2 銀行承兌匯票	「表05-1：資金運用表」第(5)欄第(12)列	-	0.0026	-
20	1.2.2.3 金融機構保證商業本票	「表05-1：資金運用表」第(5)欄第(13)列	-	0.0026	-
21	1.2.2.4 附買回條件之債券	「表05-1：資金運用表」第(5)欄第(14)列	-	0.0026	-
22	1.2.3 股票		-		-
23	1.2.3.1 上市普通股		-		-
24	1.2.3.1.1 擔任被投資公司之董監事	「表10-4：非關係人股票投資明細表」第(6)欄第(3+19)列	-	0.2586	-
25	1.2.3.1.2 未擔任被投資公司之董監事	「表10-4：非關係人股票投資明細表」第(6)欄第(4+20)列 -「表16-2-1：衍生性商品餘額明細表(總計)-以避險為目的」第(16)欄第(35)列	-	0.2261	-
26	1.2.3.2 上櫃普通股		-		-
27	1.2.3.2.1 擔任被投資公司之董監事	「表10-4：非關係人股票投資明細表」第(6)欄第(6+22)列	-	0.3082	-
28	1.2.3.2.2 未擔任被投資公司之董監事	「表10-4：非關係人股票投資明細表」第(6)欄第(7+23)列	-	0.2632	-
29	1.2.3.3 非上市上櫃普通股	「表10-4：非關係人股票投資明細表」第(5)欄第(8+24)列	-	0.3750	-
30	1.2.3.4 特別股		-		-
31	1.2.3.4.1 屬保險業實質互相投資之負債型特別股	「表30-8-7：投資「國內保險業」及「國內金控公司」發行之具資本性質債券或負債型特別股由自有資本扣除計算表」第(28+29)欄第(13)列	-	N/A(註7)	
32	1.2.3.4.2 非「屬保險業實質互相投資之負債		-		-
33	1.2.3.4.2.1 固定收益特別股	風險資本額計算來源「表30-3-1：R1a：國內資產風險--非關係人且非屬實質相互投資之具資本性質債券或負債型特別股之信用風險計算表」第(5)欄第(96)列	-		-
34	1.2.3.4.2.2 非固定收益特別股	「表10-4：非關係人股票投資明細表」第(6)欄第(12+28)列與第(5)欄第(13+29)列之合計數-「表30-8-7：投資「國內保險業」及「國內金控公司」發行之具資本性質債券或負債型特別股由自有資本扣除計算表」第(29)欄第(12)列	-	0.2100	-
35	1.2.4 受益憑證(註1)		-		-
36	1.2.4.1 股票型共同基金	「表05-1：資金運用表」第(11)欄第(52)列－「表30-14-1：公司上市股票及基金β值計算表」國內發行其投資區域包含國外之股票型共同基金帳載價值	-	0.2261	-
37	1.2.4.2 債券型共同基金	「表05-1：資金運用表」第(5)欄第(53)列－「表30-14-1：公司上市股票及基金β值計算表」國內發行其投資區域包含國外之債券型共同基金帳載價值	-	0.0810	-
38	1.2.4.3 平衡型共同基金及多重資產型基金	「表05-1：資金運用表」第(11)欄第(54)列－「表30-14-1：公司上市股票及基金β值計算表」國內發行其投資區域包含國外之平衡型共同基金及多重資產型基金帳	-	0.2261	-
39	1.2.4.4 貨幣型共同基金	「表05-1：資金運用表」第(5)欄第(56)列	-	0.0140	-
40	1.2.4.5 私募基金	「表05-1：資金運用表」第(5)欄第(57)列－「表30-14-1：公司上市股票及基金β值計算表」國內發行其投資區域包含國外之私募基金	-	0.3375	-
41	1.2.5 ETF		-		-
42	1.2.5.1 ETF-股票型	「表05-1：資金運用表」第(11)欄第(17)列－「表30-14-1：公司上市股票及基金β值計算表」國內發行其投資區域包含國外之ETF-股票型帳載價值	-	0.2261	-
43	1.2.5.2 ETF-債券型	「表05-1：資金運用表」第(5)欄第(18)列－「表30-14-1：公司上市股票及基金β值計算表」國內發行其投資區域包含國外之ETF-債券型帳載價值	-	0.0810	-
44	1.2.5.3 ETF-其他型	「表05-1：資金運用表」第(5)欄第(19)列－「表30-14-1：公司上市股票及基金β值計算表」國內發行其投資區域包含國外之ETF-其他型帳載價值	-	0.2165	-
45	1.2.6 ETN	「表05-1：資金運用表」第(5)欄第(20)列－「表30-14-1：公司上市股票及基金β值計算表」國內發行其投資區域包含國外之ETN帳載價值	-	0.3031	-
46	1.3 不動產		-		-
47	1.3.1 投資用不動產(註2)		-		-
48	1.3.1.1 不動產投資		-		-
49	1.3.1.1.1 不動產投資(除1.3.1.1.2外)	「表13-2：不動產餘額明細表（總計）」第(6)欄第(2+3)列+「表30-8-3：不動產投資採市價評價計入自有資本調整計算表」第(6)欄第(2)列-「表30-8-4：投資用不動產為素地或未能符合即時利用並有收益認定基準且報經主管機關核准展延期限者加計風險資本額調整計算表」第(2)欄第(1)列	-	0.0781	-
50	1.3.1.1.2 不動產投資為素地或未能符合即時利用並有收益認定基準者	「表30-8-4：投資用不動產為素地或未能符合即時利用並有收益認定基準且報經主管機關核准展延期限者加計風險資本額調整計算表」第(2)欄第(1)列	-		-
51	1.3.1.2 承受擔保品		-		-
52	1.3.1.2.1 協議取得		-		-
53	1.3.1.2.1.1 協議取得(除1.3.1.2.1.2外)	「表13-2：不動產餘額明細表（總計）」第(6)欄第(4)列+「表30-8-3：不動產投資採市價評價計入自有資本調整計算表」第(6)欄第(3)列-「表30-8-4：投資用不動產為素地或未能符合即時利用並有收益認定基準且報經主管機關核准展延期限者加計風險資本額調整計算表」第(2)欄第(2)列	-	0.0883	-
54	1.3.1.2.1.2 不動產投資為素地或未能符合即時利用並有收益認定基準者	「表30-8-4：投資用不動產為素地或未能符合即時利用並有收益認定基準且報經主管機關核准展延期限者加計風險資本額調整計算表」第(2)欄第(2)列	-		-
55	1.3.1.2.2 經法院拍賣取得		-		-
56	1.3.1.2.2.1 經法院拍賣取得(除1.3.1.2.2.2)	「表13-2：不動產餘額明細表（總計）」第(6)欄第(5)列+「表30-8-3：不動產投資採市價評價計入自有資本調整計算表」第(6)欄第(4)列-「表30-8-4：投資用不動產為素地或未能符合即時利用並有收益認定基準且報經主管機關核准展延期限者加計風險資本額調整計算表」第(2)欄第(3)列	-	0.0353	-
57	1.3.1.2.2.2 不動產投資為素地或未能符合即時利用並有收益認定基準者	「表30-8-4：投資用不動產為素地或未能符合即時利用並有收益認定基準且報經主管機關核准展延期限者加計風險資本額調整計算表」第(2)欄第(3)列	-		-
58	1.3.2 自用不動產	「表13-2：不動產餘額明細表（總計）」第(6)欄第(1)列	-	0.0781	-

科目	風險項目	資料來源(註6)	金額	風險係數	風險資本額
59	1.4 放款		-		-
60	1.4.1 擔保放款		-		-
61	1.4.1.1 不動產擔保放款	「表05-1：資金運用表」第(5)欄第(97+203)列	-	0.0072	-
62	1.4.1.2 動產擔保放款	「表05-1：資金運用表」第(5)欄第(98+204)列	-	0.0108	-
63	1.4.1.3 有價證券質押放款	「表05-1：資金運用表」第(5)欄第(99+205)列	-	0.0396	-
64	1.4.1.4 銀行保證放款	「表05-1：資金運用表」第(5)欄第(100+206)列	-	0.0048	-
65	1.5 其他投資資產		-		-
66	1.5.1專案運用、公共及社會福利事業與其他主管機關核准		-		-
67	1.5.1.1政策性	「表05-1：資金運用表」第(5)欄第(199)列	-	0.0128	-
68	1.5.1.2創業投資		-		-
68-1	1.5.1.2.1 公共投資(100%)	「表10-3：關係人股票投資明細表」第(6+7)欄第(20-1)列+「表10-4：非關係人股票投資明細表」第(5)欄第(16-1)列	-	0.0128	-
68-2	1.5.1.2.2 公共投資, 5+2及六大核心產業(混合型標的)	「表10-3：關係人股票投資明細表」第(6+7)欄第(20-2)列+「表10-4：非關係人股票投資明細表」第(5)欄第(16-2)列	-	0.1725	-
68-3	1.5.1.2.3 其他	「表10-3：關係人股票投資明細表」第(6+7)欄第(20-3)列+「表10-4：非關係人股票投資明細表」第(5)欄第(16-3)列	-	0.3375	-
69	1.5.1.3公共投資、5+2及六大核心產業		-		-
69-1	1.5.1.3.1 公共投資(100%)	「表05-1：資金運用表」第(5)欄第(207-1)列－「表30-14-1：公司上市股票及基金β值計算表」國內發行但其投資區域包含國外之公共投資、5+2及六大核心產業(公共投資100%)	-	0.0128	-
69-2	1.5.1.3.2 公共投資, 5+2及六大核心產業(混合型標的)	「表05-1：資金運用表」第(5)欄第(207-2)列－「表30-14-1：公司上市股票及基金β值計算表」國內發行但其投資區域包含國外之公共投資、5+2及六大核心產業(公共投資, 5+2及六大核心產業(混合型標的))	-	0.1725	-
70	1.5.2其他投資		-		-
71	1.5.2.1 信託受益權	「表05-1：資金運用表」第(5)欄第(235)列	-	0.0319	-
72	1.5.2.2 組合式存款		-		-
73	1.5.2.2.1 "100%"保本組合式存款	風險資本額計算來源「表30-3-3：組合式存款風險資本額計算表」第(11)欄第(22)	-		-
74	1.5.2.2.2 "90%"保本組合式存款	風險資本額計算來源「表30-3-3：組合式存款風險資本額計算表」第(11)欄第(44)	-		-
75	1.5.2.3 其他	「表05-1：資金運用表」第(5)欄第(21+55+58+208+237)列－「表10-4：非關係人股票投資成本與市價明細表」第(2)欄第(30)列	-	0.0319	-
76	1.6 國內外資產集中度風險--國內部份		-	1.0000	-
77	R1b 國外資產風險		-		-
78	1b.1 已開發國家		-		-
79	1b.1.1 現金及外幣存款	「表05-1：資金運用表」第(5)欄第(107)列	-	0.0000	-
80	1b.1.2 固定型收益投資		-		-
81	1b.1.2.1 公債(註4)	風險資本額計算來源「表30-3-2：R1b：國外資產風險--非關係人信用風險計算表」第(6)欄第(22)列	-		-
82	1b.1.2.2 公司債及金融資產受益證券(含資產基礎證券)	風險資本額計算來源「表30-3-2：R1b：國外資產風險--非關係人信用風險計算表」第(6)欄第(44)列	-		-
83	1b.1.2.3 不動產投資信託基金	風險資本額計算來源「表30-3-2：R1b：國外資產風險--非關係人信用風險計算表」第(6)欄第(66)列	-		-
84	1b.1.2.4 其他		-		-
85	1b.1.2.4.1 有信用評等者	風險資本額計算來源「表30-3-2：R1b：國外資產風險--非關係人信用風險計算表」第(6)欄第(88)列	-		-
86	1b.1.2.4.2 無信用評等者	「表05-1：資金運用表」第(5)欄第(115)列	-	0.3000	-
87	1b.1.3 股票		-		-
88	1b.1.3.1 普通股	「表10-4：非關係人股票投資成本與市價明細表」第(6)欄第(31+36)列與第(5)欄第(37)列之合計數	-	0.2735	-
89	1b.1.3.2 特別股		-		-
90	1b.1.3.2.1 固定收益特別股	風險資本額計算來源「表30-3-2：R1b：國外資產風險--非關係人信用風險計算表」第(6)欄第(110)列	-		-
91	1b.1.3.2.2 非固定收益特別股	「表10-4：非關係人股票投資明細表」第(6)欄第(41)列與第(5)欄第(42)列之合計	-	0.2735	-
92	1b.1.4 受益憑證及信託資金		-		-
93	1b.1.4.1 股票型共同基金	「表12-2：受益憑證及國外表彰基金餘額明細表(總計)」第(20)欄第(43)列+「表30-14-1：公司上市股票及基金β值計算表」國內發行其投資區域包含國外之股票型共同基金帳載價值-已開發國家	-	0.2735	-
94	1b.1.4.2 債券型共同基金	「表12-2：受益憑證及國外表彰基金餘額明細表(總計)」第(17)欄第(44)列+「表30-14-1：公司上市股票及基金β值計算表」國內發行其投資區域包含國外之債券型共同基金帳載價值-已開發國家	-	0.0633	-
95	1b.1.4.3 平衡型共同基金及多重資產型基金	「表12-2：受益憑證及國外表彰基金餘額明細表(總計)」第(20)欄第(45)列+「表30-14-1：公司上市股票及基金β值計算表」國內發行其投資區域包含國外之平衡型共同基金及多重資產型基金帳載價值-已開發國家	-	0.2735	-
96	1b.1.4.4 貨幣型共同基金	「表12-2：受益憑證及國外表彰基金餘額明細表(總計)」第(17)欄第(46)列	-	0.0109	-
97	1b.1.4.5 私募股權基金	「表12-2：受益憑證及國外表彰基金餘額明細表(總計)」第(17)欄第(47)列+「表30-14-1：公司上市股票及基金β值計算表」國內發行其投資區域包含國外之私募基金-已開發國家	-	0.3375	-
98	1b.1.4.6 私募債權基金	「表12-2：受益憑證及國外表彰基金餘額明細表(總計)」第(17)欄第(48)列	-	0.3375	-
99	1b.1.4.7 不動產私募基金	「表12-2：受益憑證及國外表彰基金餘額明細表(總計)」第(17)欄第(49)列	-	0.3375	-
100	1b.1.4.8 基礎建設基金	「表05-1：資金運用表」第(5)欄第(133)列	-	0.1018	-
101	1b.1.5 放款		-		-
102	1b.1.5.1 外幣保單放款	「表05-1：資金運用表」第(5)欄第(123)列	-	0.0000	-
103	1b.1.5.2 其他放款	「表05-1：資金運用表」第(5)欄第(124)列	-	0.2575	-
104	1b.1.6 不動產		-		-
105	1b.1.6.1 不動產(除1b.1.6.2外)	「表13-2：不動產餘額明細表(總計)」第(11)欄第(8+11)列+「表30-8-3：不動產投資採市價評價計入自有資本調整計算表」第(6)欄第(6)列-「表30-8-4：投資用不動產為素地或自100年2月24日起未能符合即時利用並有收益認定基準且報經主管機關核准展延期限者加計風險資本額調整計算表」第(2)欄第(4)列	-	0.1000	-
106	1b.1.6.2 不動產投資為素地或未能符合即時利用並有收益認定基準者	「表30-8-4：投資用不動產為素地或未能符合即時利用並有收益認定基準且報經主管機關核准展延期限者加計風險資本額調整計算表」第(2)欄第(4)列	-		-
107	1b.1.7 對沖基金	「表05-1：資金運用表」第(5)欄第(126)列	-	0.2950	-
108	1b.1.8 ETF - 股票型	「表05-1：資金運用表」第(11)欄第(127)列+「表30-14-1：公司上市股票及基金β值計算表」國內發行其投資區域包含國外之ETF-股票型帳載價值-已開發國家	-	0.2735	-
109	1b.1.9 ETF - 債券型	「表05-1：資金運用表」第(5)欄第(128)列+「表30-14-1：公司上市股票及基金β值計算表」國內發行其投資區域包含國外之ETF-債券型帳載價值-已開發國家	-	0.0633	-
110	1b.1.10 ETF - 其他型	「表05-1：資金運用表」第(5)欄第(129)列+「表30-14-1：公司上市股票及基金β值計算表」國內發行其投資區域包含國外之ETF-其他型帳載價值-已開發國家	-	0.2009	-
111	1b.1.11 ETN	「表30-14-1：公司上市股票及基金β值計算表」國內發行其投資區域包含國外之ETN帳載價值-已開發國家	-	0.2813	-
112	1b.1.12 組合式存款		-		-
113	1b.1.12.1 "100%"保本組合式存款	風險資本額計算來源「表30-3-3：組合式存款風險資本額計算表」第(12)欄第(22)	-		-
114	1b.1.12.2 "90%"保本組合式存款	風險資本額計算來源「表30-3-3：組合式存款風險資本額計算表」第(12)欄第(44)	-		-
115	1b.1.13 其他		-		-
116	1b.1.13.1 其他(除1b.1.13.2外)	「表05-1：資金運用表」第(5)欄第(130)列-「表05-1：資金運用表」第(5)欄第(132)列-「表05-1：資金運用表」第(5)欄第(133)列-「表13-4：國外及大陸地區不動產投資情形明細表」第(12)欄第(已開發國家)列	-	0.3000	-
117	1b.1.13.2 經由信託方式取得國外及大陸地區不動產	「表13-4：國外及大陸地區不動產投資情形明細表」第(12)欄第(已開發國家)列	-	0.1000	-
118	1b.1.13.3 公共投資、5+2及六大核心產業國內發行但其投資區域包含國外者		-		-
118-1	1b.1.13.3.1 公共投資(100%)(國內發行但其投資區域包含國外者)	「表30-14-1：公司上市股票及基金β值計算表」國內發行但其投資區域包含國外之公共投資、5+2及六大核心產業-已開發國家(公共投資(100%))	-	0.1018	-
118-2	1b.1.13.3.2 公共投資, 5+2及六大核心產業(混合型標的)(國內發行但其投資區域包含國	「表30-14-1：公司上市股票及基金β值計算表」國內發行但其投資區域包含國外之公共投資、5+2及六大核心產業-已開發國家(公共投資, 5+2及六大核心產業(混	-	0.1725	-

列號	風險項目	資料來源(註6)	金額	風險係數	風險資本額
119	1b.2 新興市場		-		-
120	1b.2.1 現金及外幣存款	「表05-1：資金運用表」第(5)欄第(137)列	-	0.0000	-
121	1b.2.2 固定型收益投資		-		-
122	1b.2.2.1 公債(註5)	風險資本額計算來源「表30-3-2：R1b：國外資產風險--非關係人信用風險計算表」第(7)欄第(22)列	-		-
123	1b.2.2.2 公司債及金融資產受益證券(含資產基礎證券)	風險資本額計算來源「表30-3-2：R1b：國外資產風險--非關係人信用風險計算表」第(7)欄第(44)列	-		-
124	1b.2.2.3 不動產投資信託基金	風險資本額計算來源「表30-3-2：R1b：國外資產風險--非關係人信用風險計算表」第(7)欄第(66)列	-		-
125	1b.2.2.4 其他		-		-
126	1b.2.2.4.1 有信用評等者	風險資本額計算來源「表30-3-2：R1b：國外資產風險--非關係人信用風險計算表」第(7)欄第(88)列	-		-
127	1b.2.2.4.2 無信用評等者	「表05-1：資金運用表」第(5)欄第(145)列	-	0.3000	-
128	1b.2.3 股票		-		-
129	1b.2.3.1 普通股	「表10-4：非關係人股票投資成本與市價明細表」第(6)欄第(32+44)列與第(5)欄與第(45)列之合計數	-	0.2933	-
130	1b.2.3.2 特別股		-		-
131	1b.2.3.2.1 固定收益特別股	風險資本額計算來源「表30-3-2：R1b：國外資產風險--非關係人信用風險計算表」第(7)欄第(110)列	-		-
132	1b.2.3.2.2 非固定收益特別股	「表10-4：非關係人股票投資明細表」第(6)欄第(49)列與第(5)欄與第(50)列之合	-	0.2933	-
133	1b.2.4 受益憑證及信託資金		-		-
134	1b.2.4.1 股票型共同基金	「表12-2：受益憑證及國外表彰基金餘額明細表(總計)」第(20)欄第(51)列+「表30-14-1：公司上市股票及基金β值計算表」國內發行其投資區域包含國外之股票型共同基金帳載價值-新興市場	-	0.2933	-
135	1b.2.4.2 債券型共同基金	「表12-2：受益憑證及國外表彰基金餘額明細表(總計)」第(17)欄第(52)列+「表30-14-1：公司上市股票及基金β值計算表」國內發行其投資區域包含國外之債券型共同基金帳載價值-新興市場	-	0.0835	-
136	1b.2.4.3 平衡型共同基金及多重資產型基金	「表12-2：受益憑證及國外表彰基金餘額明細表(總計)」第(20)欄第(53)列+「表30-14-1：公司上市股票及基金β值計算表」國內發行其投資區域包含國外之平衡型共同基金及多重資產型基金帳載價值-新興市場	-	0.2933	-
137	1b.2.4.4 貨幣型共同基金	「表12-2：受益憑證及國外表彰基金餘額明細表(總計)」第(17)欄第(54)列	-	0.0144	-
138	1b.2.4.5 私募股權基金	「表12-2：受益憑證及國外表彰基金餘額明細表(總計)」第(17)欄第(55)列+「表30-14-1：公司上市股票及基金β值計算表」國內發行其投資區域包含國外之私募基金-新興市場	-	0.3375	-
139	1b.2.4.6 私募債權基金	「表12-2：受益憑證及國外表彰基金餘額明細表(總計)」第(17)欄第(56)列	-	0.3375	-
140	1b.2.4.7 不動產私募基金	「表12-2：受益憑證及國外表彰基金餘額明細表(總計)」第(17)欄第(57)列	-	0.3375	-
141	1b.2.5 放款		-		-
142	1b.2.5.1 外幣保單放款	「表05-1：資金運用表」第(5)欄第(153)列	-	0.0000	-
143	1b.2.5.2 其他放款	「表05-1：資金運用表」第(5)欄第(154)列	-	0.2575	-
144	1b.2.6 不動產		-		-
145	1b.2.6.1 不動產(除1b.2.6.2外)	「表13-2：不動產餘額明細表(總計)」第(11)欄第(9+12)列+「表30-8-3：不動產投資採市價評價計入自有資本調整計算表」第(6)欄第(7)列-「表30-8-4：投資用不動產為素地或未能符合即時利用並有收益認定基準且報經主管機關核准展延期限者加計風險資本額調整計算表」第(2)欄第(5)列	-	0.1000	-
146	1b.2.6.2 不動產投資為素地或未能符合即時利用並有收益認定基準者	「表30-8-4：投資用不動產為素地或未能符合即時利用並有收益認定基準且報經主管機關核准展延期限者加計風險資本額調整計算表」第(2)欄第(5)列	-		-
147	1b.2.7 對沖基金	「表05-1：資金運用表」第(5)欄第(156)列	-	0.2950	-
148	1b.2.8 ETF - 股票型	「表05-1：資金運用表」第(11)欄第(157)列+「表30-14-1：公司上市股票及基金β值計算表」國內發行其投資區域包含國外之ETF-股票型帳載價值-新興市場	-	0.2933	-
149	1b.2.9 ETF - 債券型	「表05-1：資金運用表」第(5)欄第(158)列+「表30-14-1：公司上市股票及基金β值計算表」國內發行其投資區域包含國外之ETF-債券型帳載價值-新興市場	-	0.0835	-
150	1b.2.10 ETF - 其他型	「表05-1：資金運用表」第(5)欄第(159)列+「表30-14-1：公司上市股票及基金β值計算表」國內發行其投資區域包含國外之ETF-其他型帳載價值-新興市場	-	0.2887	-
151	1b.2.11 ETN	「表30-14-1：公司上市股票及基金β值計算表」國內發行其投資區域包含國外之ETN帳載價值-新興市場	-	0.4042	-
152	1b.2.12 組合式存款		-		-
153	1b.2.12.1 "100%"保本組合式存款	風險資本額計算來源「表30-3-3：組合式存款風險資本額計算表」第(13)欄第(22)	-		-
154	1b.2.12.2 "90%"保本組合式存款	風險資本額計算來源「表30-3-3：組合式存款風險資本額計算表」第(13)欄第(44)	-		-
155	1b.2.13其他		-		-
156	1b.2.13.1 其他(除1b.2.13.2外)	「表05-1：資金運用表」第(5)欄第(160)列-「表05-1：資金運用表」第(5)欄第(162)列-「表13-4：國外及大陸地區不動產投資情形明細表」第(12)欄第(新興市	-	0.3000	-
157	1b.2.13.2 經由信託方式取得國外及大陸地區不動產	「表13-4：國外及大陸地區不動產投資情形明細表」第(12)欄第(新興市場)列	-	0.1000	-
158	1b.2.13.3 公共投資、5+2及六大核心產業國內發行但其投資區域包含國外者		-		-
158-1	1b.2.13.3.1 公共投資(100%)(國內發行但其投資區域包含國外者)	「表30-14-1：公司上市股票及基金β值計算表」國內發行但其投資區域包含國外之公共投資、5+2及六大核心產業-新興市場 (公共投資(100%))	-	0.1018	-
158-2	1b.2.13.3.2 公共投資, 5+2及六大核心產業(混合型標的)(國內發行但其投資區域包含國	「表30-14-1：公司上市股票及基金β值計算表」國內發行但其投資區域包含國外之公共投資、5+2及六大核心產業-新興市場 (公共投資, 5+2及六大核心產業(混合	-	0.1725	-
159	1b.3 外匯風險	本表1b.1.1~1b.1.13金額合計+本表1b.2.1~1b.2.13金額合計－「表16-2-1：衍生性商品餘額明細表(總計)-以避險為目的」第(5)欄第(6)列－「表16-2-1：衍生性商品餘額明細表(總計)-以避險為目的」第(8)欄第(6)列	-	0.0661	-
160	1b.4 借券再投資風險	風險資本額計算來源「表30-16：國外借券再投資風險資本額計算表」第(9)欄合	-		
161	1b.5 國內外資產集中度風險--國外部份		-	1.0000	-
162	R1c 不計入風險資本額計算之項目		-		-
163	1c.1 或有負債	經會計師簽證之財務報表附註揭露事項之確定額度		0.0100	-
164	1c.2 衍生性金融商品		-	註5	
165	1c.2.1 以避險為目的	「表16-2-1：衍生性商品餘額明細表(總計)-以避險為目的」第(34)列第(5+8)欄	-		
166	1c.2.2 以增加收益為目的	「表16-2-2：衍生性商品餘額明細表(總計)-以增加收益為目的(買入衍生性商品)」第(16)列第(2+5+8)欄 +「表16-2-3：衍生性商品餘額明細表(總計)-以增加收益為目的(賣出衍生性商品)」第(13)列第(2+5+8)欄	-		
167	**《資產風險--非關係人風險》總計**		-		-

註

1 若投資受益憑證且該標的已經信用評等機構評定達一定程度以上者，公司可提供該項信評資料，以作為係數上扣減之憑據，但不包括以β值計算係數之受益憑證。

2 本項資料來源因公司投資不動產筆數多寡而使列號變更，請依其投資筆數酌予修正資料來源列號。

3 本項專案運用、公共及社會福利事業與其他主管機關核准項目含政策性、創業投資、公共投資、5+2及六大核心產業部分，其他專案運用公共及社會福利事業投資依其投資類別歸類於各項資產中。
公共投資、5+2及六大核心產業係指依「保險業資金辦理專案運用公共及社會福利事業投資管理辦法」第2條第2款及第5條第2項第4款投資國家級投資公司、證投信及證券商轉投資子公司擔任普通合夥人設立之國內私募股權基金、或取得國家發展委員會資格函之國內私募股權基金，並投資於公共投資及金管保財字第10610908021號令第一點及金管保財字第11004365981號令第一點各款所列事項。

4 已開發國家及新興市場所發行之公債，其等級係依照其國家主權評等與債券評等等級取較低者為準，並按評等等級所對應之數值作為風險係數。

5 對於因從事國外投資所進行之避險行為，除匯率相關(標準避險)外，暫不作風險資本額之扣抵，本項僅列示從事衍生性金融商品之部位金額。

6 本列所述之資料來源說明中，若風險資本額另由計算表計算而得者，係指風險資本額之連結欄位。

7 依金管保財字第10804277130號函規定，屬實質互相投資之具資本性質債券或負債型特別股，應將投資金額全數由自有資本扣除。

保險股份有限公司(○○分公司) 年度(月、季、半年)報表

表30-3-1：R1a：國內資產風險--非關係人且非屬實質相互投資之具資本性質債券或負債型特別股之信用風險計算表　　單位：新台幣元, %

列號	資產項目	信用評等 中華信評	金額	風險係數	風險資本額
	(1)	(2)	(3)	(4)	(5)
1	公司債(註7)、(註8)	twAAA		-	-
2		twAA+		-	-
3		twAA		0.0031	-
4		twAA-		0.0062	-
5		twA+		0.0074	-
6		twA		0.0086	-
7		twA-		0.0098	-
8		twBBB+		0.0180	-
9		twBBB		0.0263	-
10		twBBB-		0.0345	-
11		twBB+		0.0480	-
12		twBB		0.0615	-
13		twBB-		0.0750	-
14		twB+		0.1075	-
15		twB		0.1400	-
16		twB-		0.1725	-
17		twCCC+		0.2112	-
18		twCCC		0.2165	-
19	有評等公司債合計數		-		-
20	無評等公司債但提供保證的機構有評等(註7)、(註8)	twAAA		-	-
21		twAA+		-	-
22		twAA		0.0031	-
23		twAA-		0.0062	-
24		twA+		0.0074	-
25		twA		0.0086	-
26		twA-		0.0098	-
27		twBBB+		0.0180	-
28		twBBB		0.0263	-
29		twBBB-		0.0345	-
30		twBB+		0.0480	-
31		twBB		0.0615	-
32		twBB-		0.0750	-
33		twB+		0.1075	-
34		twB		0.1400	-
35		twB-		0.1725	-
36		twCCC+		0.2112	-
37		twCCC		0.2165	-
38	無評等公司債但提供保證的機構有評等合計數		-		-
39	可轉換公司債及附認股權公司債(篩選自表11-1 第17欄C選項之國內非關係人				
40	金融債券(註1)、(註7)、(註8)	twAAA		-	-
41		twAA+		-	-
42		twAA		0.0031	-
43		twAA-		0.0062	-
44		twA+		0.0074	-
45		twA		0.0086	-
46		twA-		0.0098	-
47		twBBB+		0.0180	-
48		twBBB		0.0263	-
49		twBBB-		0.0345	-
50		twBB+		0.0480	-
51		twBB		0.0615	-
52		twBB-		0.0750	-
53		twB+		0.1075	-
54		twB		0.1400	-
55		twB-		0.1725	-
56		twCCC+		0.2112	-
57		twCCC		0.2165	-
58	金融債券合計數		-		-
59	不動產受益證券及金融資產受益證券(含資產基礎證券)(REAT)	twAAA		-	-
60		twAA+		-	-
61		twAA		0.0031	-
62		twAA-		0.0062	-
63		twA+		0.0074	-
64		twA		0.0086	-
65		twA-		0.0098	-
66		twBBB+		0.0180	-
67		twBBB		0.0263	-
68		twBBB-		0.0345	-
69		twBB+		0.0480	-
70		twBB		0.0615	-
71		twBB-		0.0750	-
72		twB+		0.1075	-
73		twB		0.1400	-
74		twB-		0.1725	-
75		twCCC+		0.2112	-
76		twCCC		0.2165	-
77	有評等不動產及金融資產受益證券(含資產基礎證券)(REAT)合計數		-		-
78	無評等不動產(REAT)及金融資產受益證券				
79	不動產投資信託受益證券(REIT)(篩選自表09-1 證券種類H2(非關係人))				

80	固定收益特別股(註1)、(註6)	twAAA		0.0031	-
81		twAA+		0.0062	-
82		twAA		0.0074	-
83		twAA-		0.0086	-
84		twA+		0.0098	-
85		twA		0.0180	-
86		twA-		0.0263	-
87		twBBB+		0.0345	-
88		twBBB		0.0480	-
89		twBBB-		0.0615	-
90		twBB+		0.0750	-
91		twBB		0.1075	-
92		twBB-		0.1400	-
93		twB+		0.1725	-
94		twB		0.2112	-
95		twB-		0.2165	-
96	固定收益特別股合計數		-		-
97	可減除計算風險資本之金額 - 非屬實質互相投資之具資本性質債券(註9)	twAAA		-	-
98		twAA+		-	-
99		twAA		0.0031	-
100		twAA-		0.0062	-
101		twA+		0.0074	-
102		twA		0.0086	-
103		twA-		0.0098	-
104		twBBB+		0.0180	-
105		twBBB		0.0263	-
106		twBBB-		0.0345	-
107		twBB+		0.0480	-
108		twBB		0.0615	-
109		twBB-		0.0750	-
110		twB+		0.1075	-
111		twB		0.1400	-
112		twB-		0.1725	-
113		twCCC+		0.2112	-
114		twCCC		0.2165	-
115	由風險資本扣除之金額 - 非屬實質互相投資之具資本性質債券合計數		-		-

註1 若無法取得投資標的之信用評等等級者，則按最低評等等級所對應之數值作為風險係數。債券投資因信用風險顯著增加已依IFRS9規定計算其存續期間之預
可採最高信評等級係數計算本表信用風險。

註2 本表第(3)欄第(19+38+39)列加計表30-3第(1)欄第(7)列之合計數應與表05-1第(5)欄第(42)列金額相等。

註3 本表第(3)欄第(77+78+79)列合計數應與表05-1第(5)欄第(15+16)列金額相等。

註4 本表第(3)欄第(58)列應與表05-1第(5)欄第(10)列金額相等。

註5 本表第(3)欄第(96)列加計表30-8-7第(28)欄第(12)列之合計數應與表10-4第(6)欄第(10+26)列金額相等。

註6 係指依資產負債表日前半年每日收盤價計算之算術平均價格

註7 次順位公司債及次順位金融債券本身無信用評等採發行人評等計提風險資本者，調整以發行人評等降3個評等等級計提風險資本。

註8 本表第(3)欄第(115)列應與表30-8-7第(27)欄第(14)列金額相等。

表30-3-2：R1b：國外資產風險--非關係人信用風險計算表

單位：新台幣元, %

列號	資產項目	債券信用/主權評等	金額		風險係數	風險資本額	
		Moody's	已開發國家	新興市場		已開發國家	新興市場
	(1)	(2)	(3)	(4)	(5)	(6)	(7)
1	公債(註1)(註11)	Aaa			-	-	-
2		Aa1			-	-	-
3		Aa2			-	-	-
4		Aa3			-	-	-
5		A1			0.0031	-	-
6		A2			0.0062	-	-
7		A3			0.0074	-	-
8		Baa1			0.0086	-	-
9		Baa2			0.0098	-	-
10		Baa3			0.0180	-	-
11		Ba1			0.0263	-	-
12		Ba2			0.0345	-	-
13		Ba3			0.0480	-	-
14		B1			0.0615	-	-
15		B2			0.0750	-	-
16		B3			0.1075	-	-
17		Caa1			0.1400	-	-
18		Caa2			0.1725	-	-
19		Caa3			0.2112	-	-
20		Ca			0.2500	-	-
21		C			0.2887	-	-
22	公債合計		-	-		-	-
23	公司債及金融資產受益證券(含資產基礎證券)	Aaa			-	-	-
24		Aa1			-	-	-
25		Aa2			-	-	-
26		Aa3			-	-	-
27		A1			0.0031	-	-
28		A2			0.0062	-	-
29		A3			0.0074	-	-
30		Baa1			0.0086	-	-
31		Baa2			0.0098	-	-
32		Baa3			0.0180	-	-
33		Ba1			0.0263	-	-
34		Ba2			0.0345	-	-
35		Ba3			0.0480	-	-
36		B1			0.0615	-	-
37		B2			0.0750	-	-
38		B3			0.1075	-	-
39		Caa1			0.1400	-	-
40		Caa2			0.1725	-	-
41		Caa3			0.2112	-	-
42		Ca			0.2500	-	-
43		C			0.2887	-	-
44	公司債及金融資產受益證券(含資產基礎證券)		-	-		-	-
45	不動產投資信託基金(註2)	Aaa			0.1517	-	-
46		Aa1			0.1517	-	-
47		Aa2			0.1517	-	-
48		Aa3			0.1517	-	-
49		A1			0.1517	-	-
50		A2			0.1517	-	-
51		A3			0.1517	-	-
52		Baa1			0.1517	-	-
53		Baa2			0.1517	-	-
54		Baa3			0.1517	-	-
55		Ba1			0.1517	-	-
56		Ba2			0.1517	-	-
57		Ba3			0.1517	-	-
58		B1			0.1517	-	-
59		B2			0.1517	-	-
60		B3			0.1517	-	-
61		Caa1			0.1517	-	-
62		Caa2			0.1725	-	-
63		Caa3			0.2112	-	-
64		Ca			0.2500	-	-
65		C			0.2887	-	-
66	不動產投資信託基金合計		-	-		-	-
67	其他固定型收益投資	Aaa			-	-	-
68		Aa1			-	-	-
69		Aa2			-	-	-
70		Aa3			-	-	-
71		A1			0.0031	-	-
72		A2			0.0062	-	-
73		A3			0.0074	-	-
74		Baa1			0.0086	-	-
75		Baa2			0.0098	-	-
76		Baa3			0.0180	-	-
77		Ba1			0.0263	-	-
78		Ba2			0.0345	-	-

列號	資產項目	債券信用/主權評等	金額		風險係數	風險資本額	
		Moody's	已開發國家	新興市場		已開發國家	新興市場
	(1)	(2)	(3)	(4)	(5)	(6)	(7)
79		Ba3			0.0480	-	-
80		B1			0.0615	-	-
81		B2			0.0750	-	-
82		B3			0.1075	-	-
83		Caa1			0.1400	-	-
84		Caa2			0.1725	-	-
85		Caa3			0.2112	-	-
86		Ca			0.2500	-	-
87		C			0.2887	-	-
88	其他固定型收益投資合計		-	-		-	-
89		Aaa			-	-	-
90		Aa1			-	-	-
91		Aa2			-	-	-
92		Aa3			-	-	-
93		A1			0.0031	-	-
94		A2			0.0062	-	-
95		A3			0.0074	-	-
96		Baa1			0.0086	-	-
97		Baa2			0.0098	-	-
98		Baa3			0.0180	-	-
99	固定收益特別股票	Ba1			0.0263	-	-
100	(註10)、(註12)	Ba2			0.0345	-	-
101		Ba3			0.0480	-	-
102		B1			0.0615	-	-
103		B2			0.0750	-	-
104		B3			0.1075	-	-
105		Caa1			0.1400	-	-
106		Caa2			0.1725	-	-
107		Caa3			0.2112	-	-
108		Ca			0.2500	-	-
109		C			0.2887	-	-
110	固定收益特別股票合計數		-	-		-	-

註1 已開發國家及新興市場國家所發行之公債，其等級係依照其國家主權評等與債券評等等級取較低者為準，並按評等等級所對應之數值作為風險係數。
註2 以Issuer Credit Rating為填列基礎(或實質相同意函之評等)，若無法取得信用評等等級者，則按最低評等等級所對應之數值作為風險係數。
註3 本表第(22)列第(3)欄與第(4)欄之金額應分別與表05-1第(5)欄之第(109)列及第(139)列之金額一致。
註4 本表第(44)列第(3)欄之金額應等於表05-1第(5)欄第(110+112)列之合計數。
註5 本表第(44)列第(4)欄之金額應等於表05-1第(5)欄第(140+142)列之合計數。
註6 本表第(66)列第(3)欄與第(4)欄之金額應分別與表05-1第(5)欄之第(111)列及第(141)列之金額一致。
註7 本表第(88)列第(3)欄與第(4)欄之金額應分別與表05-1第(5)欄之第(114)列及第(144)列之金額一致。
註8 本表第(110)列第(3)欄之金額應與表10-4第(6)欄第(39)列之金額一致。
註9 本表第(110)列第(4)欄之金額應與表10-4第(6)欄第(47)列之金額一致。
註10 係指依資產負債表日前半年每日收盤價計算之算術平均價格
註11 俄羅斯公債若無信用評等，則曝險部位填列到Caa1
註12 若無法取得投資標的之信用評等等級者，則按最低評等等級所對應之數值作為風險係數。

表30-3-3：組合式存款風險資本額計算表

單位：新台幣元, %

列號	資產項目	發行機構信用評等	(關係人)金額		(非關係人、國內資產)金額	(非關係人、國外資產)金額		風險係數	(關係人)風險資本額		(非關係人、國內資產)風險資本額	(非關係人、國外資產)風險資本	
		Moody's	具控制與從屬關係之關係人	非具控制與從屬關係之關係		已開發國家	新興市場		具控制與從屬關係之關係人	非具控制與從屬關係之關係		已開發國家	新興市場
	(1)	(2)	(3)	(4)	(5)	(6)	(7)	(8)	(9)	(10)	(11)	(12)	(13)
1	組合式存款(100%保本)	Aaa						-	-	-	-	-	-
2		Aa1						-	-	-	-	-	-
3		Aa2						-	-	-	-	-	-
4		Aa3						-	-	-	-	-	-
5		A1						0.0031	-	-	-	-	-
6		A2						0.0062	-	-	-	-	-
7		A3						0.0074	-	-	-	-	-
8		Baa1						0.0086	-	-	-	-	-
9		Baa2						0.0098	-	-	-	-	-
10		Baa3						0.0180	-	-	-	-	-
11		Ba1						0.0263	-	-	-	-	-
12		Ba2						0.0345	-	-	-	-	-
13		Ba3						0.0480	-	-	-	-	-
14		B1						0.0615	-	-	-	-	-
15		B2						0.0750	-	-	-	-	-
16		B3						0.1075	-	-	-	-	-
17		Caa1						0.1400	-	-	-	-	-
18		Caa2						0.1725	-	-	-	-	-
19		Caa3						0.2112	-	-	-	-	-
20		Ca						0.2500	-	-	-	-	-
21		C						0.2887	-	-	-	-	-
22	100%保本合計		-	-	-	-	-		-	-	-	-	-
23	組合式存款(90%保本)	Aaa						-	-	-	-	-	-
24		Aa1						-	-	-	-	-	-
25		Aa2						-	-	-	-	-	-
26		Aa3						0.0031	-	-	-	-	-
27		A1						0.0062	-	-	-	-	-
28		A2						0.0074	-	-	-	-	-
29		A3						0.0086	-	-	-	-	-
30		Baa1						0.0098	-	-	-	-	-
31		Baa2						0.0180	-	-	-	-	-
32		Baa3						0.0263	-	-	-	-	-
33		Ba1						0.0345	-	-	-	-	-
34		Ba2						0.0480	-	-	-	-	-
35		Ba3						0.0615	-	-	-	-	-
36		B1						0.0750	-	-	-	-	-
37		B2						0.1075	-	-	-	-	-
38		B3						0.1400	-	-	-	-	-
39		Caa1						0.1725	-	-	-	-	-
40		Caa2						0.2112	-	-	-	-	-
41		Caa3						0.2500	-	-	-	-	-
42		Ca						0.2887	-	-	-	-	-
43		C						0.3000	-	-	-	-	-
44	90%保本合計		-	-	-	-	-		-	-	-	-	-
45	總　計		-	-	-	-	-						

註1　本表第(45)列第(3)欄應與表05-1第(5)欄之第(228)列之金額一致。

註2　本表第(45)列第(4)欄應與表05-1第(5)欄之第(232)列之金額一致。

註3　本表第(45)列第(5+6+7)欄之合計數應與表05-1第(5)欄之第(236)列之金額一致。

保險股份有限公司(〇〇分公司) 年度(月、季、半年)報表

表30-4：R2：信用風險計算表

單位：新台幣元

風　險　項　目	資　料　來　源	金　額	前一年度自7/1至12/31之金額(註2)	風險係數	風險資本額
2.1 應收保費	「表03：資產負債表」第(7)欄第(8)列	0		0.0750	0
2.2 應收利息及收益	「表03：資產負債表」第(7)欄第(10)列	0		0.0100	0
2.3 應收票據	「表03：資產負債表」第(7)欄第(3)列	0		0.0375	0
2.4 催收款項		0			0
2.4.1 直接業務	「表03：資產負債表」第(7)欄第(7+9)列	0		0.5250	0
2.4.2 再保業務	「表03：資產負債表」第(7)欄第(60+62)列 -「表19-4：再保險資產－再保人別」第(14)欄合計列	0		0.3750	0
2.4.2 其他業務	「表03：資產負債表」第(7)欄第(11+13)列	0		0.4500	0
2.5 其他應收款項	「表03：資產負債表」第(7)欄第(12+14)列	0		0.0375	0
2.6 再保險資產	「表30-4-1：再保險資產風險資本額計算表」第(2)欄第(8)列	0			0
2.7 巨災信用風險	「表30-5-2：巨災風險資本計算表」第(1)欄、第(3)欄之第(30)列	0			0
《信用風險》總計		0			0

註1：填報半年報報表時，資料來源表之數值僅包含本半年度金額，應加計前一年度下半年(7/1至12/31)金額，用以表示年化後金額。此欄位於填列年報時免填。

註2：「2.4.2 催收款項－再保業務」不包含因COVID-19防疫保單產生之應攤回再保賠款與給付或應收再保往來款項所轉列之催收款。

註3：「2.6 再保險資產」應依再保人信用評等計入因COVID-19防疫保單產生之應攤回再保賠款與給付或應收再保往來款項所轉列之催收款。

保險股份有限公司(○○分公司) 年度(月、季、半年)報表

表30-4-1：再保險資產風險資本額計算表　　單位：新台幣元

列號	發行機構信用評等 Moody's	應列入本表計算風險資本額之再保險資產(註)	風險係數	再保險資產風險資本額
	(1)	(2)	(3)	(4)
1	Aaa		0.0255	-
2	Aa		0.0266	-
3	A		0.0278	-
4	Baa		0.0341	-
5	Ba		0.0671	-
6	B		0.1422	-
7	Caa-C		0.3237	-
8	合 計	-		-

註：

1　請按表19-4第(13)欄合計數依再保險人別的信用評等予以分類，並請依規定扣除催收款及非許認資產後之金額填列(前述扣除金額如因主管機關另有規定而未列為非認許資產者，則不予扣除)，其中若再保險人係屬未適格再保險人時，請依規定再扣除該未適格再保險人之相關再保險資產後之金額填列。

2　分出保費不足及分出負債適足準備項目，若無法拆分至各再保險人時，指定為最差信評等級(投資等級Baa)，或按已有的各信用評等分配之比例予以拆分。

3　若再保險人為國內共保組織請分別依下列信用評等級予以填列：
(1)住宅地震保險共保-->Aaa、(2)強制汽車責任保險共保-->Aa、(3)其他-->A。

4　若再保險人為國內依法設立之保險公司且未有信用評等者，請依該再保險人最近一期已公告之RBC比率等級予以填列：

RBC 比率	風險係數
百分之三百以上	0.0341
百分之二百以上，未達百分之三百	0.0671
未達百分之二百	0.1422
負值	0.3237

5　本欄應依再保人信用評等計入因COVID-19防疫保單產生之應攤回再保賠款與給付或應收再保往來款項所轉列之催收款。

表30-5：R3：核保風險計算表

單位：新台幣元

風險項目	資料來源	金額	前一年度自7/1至12/31之金額(註1)	風險係數	風險資本額
R3a 準備金風險		0			0
3a.1 自留賠款準備金風險		0			0
3a.1.1 一年期住宅火災保險	「表26-1：賠款準備金明細表」第(17)欄第(1)列	0		0.8748	0
3a.1.2 長期住宅火災保險	「表26-1：賠款準備金明細表」第(17)欄第(2)列	0		0.8748	0
3a.1.3 一年期商業火災保險	「表26-1：賠款準備金明細表」第(17)欄第(3)列	0		0.2874	0
3a.1.4 長期商業火災保險	「表26-1：賠款準備金明細表」第(17)欄第(4)列	0		0.2874	0
3a.1.5 內陸運輸保險	「表26-1：賠款準備金明細表」第(17)欄第(5)列	0		0.1929	0
3a.1.6 貨物運輸保險	「表26-1：賠款準備金明細表」第(17)欄第(6)列	0		0.1929	0
3a.1.7 船體保險	「表26-1：賠款準備金明細表」第(17)欄第(7)列	0		0.6596	0
3a.1.8 漁船保險	「表26-1：賠款準備金明細表」第(17)欄第(8)列	0		0.4365	0
3a.1.9 航空保險	「表26-1：賠款準備金明細表」第(17)欄第(9)列	0		3.1828	0
3a.1.10 一般自用汽車財產損失保	「表26-1：賠款準備金明細表」第(17)欄第(10)列	0		0.1596	0
3a.1.11 一般商業汽車財產損失保	「表26-1：賠款準備金明細表」第(17)欄第(11)列	0		0.1596	0
3a.1.12 一般自用汽車責任保險	「表26-1：賠款準備金明細表」第(17)欄第(12)列	0		0.1596	0
3a.1.13 一般商業汽車責任保險	「表26-1：賠款準備金明細表」第(17)欄第(13)列	0		0.1596	0
3a.1.14 一般責任保險	「表26-1：賠款準備金明細表」第(17)欄第(17)列	0		0.3200	0
3a.1.15 專業責任保險	「表26-1：賠款準備金明細表」第(17)欄第(18)列	0		0.3200	0
3a.1.16 工程保險	「表26-1：賠款準備金明細表」第(17)欄第(19)列	0		1.3255	0
3a.1.17 核能保險	「表26-1：賠款準備金明細表」第(17)欄第(20)列	0		10.5940	0
3a.1.18 保證保險	「表26-1：賠款準備金明細表」第(17)欄第(21)列	0		0.7509	0
3a.1.19 信用保險	「表26-1：賠款準備金明細表」第(17)欄第(22)列	0		0.7509	0
3a.1.20 其他財產保險	「表26-1：賠款準備金明細表」第(17)欄第(23)列	0		0.4325	0
3a.1.21 非長年期傷害保險	「表21-7：傷害保險明細表」第(13)欄第(2)列	0		0.0888	0
3a.1.22 商業性地震保險	「表26-1：賠款準備金明細表」第(17)欄第(25)列	0		0.3200	0
3a.1.23 個人綜合保險	「表26-1：賠款準備金明細表」第(17)欄第(26)列	0		0.4734	0
3a.1.24 商業綜合保險	「表26-1：賠款準備金明細表」第(17)欄第(27)列	0		0.4734	0
3a.1.25 颱風洪水保險	「表26-1：賠款準備金明細表」第(17)欄第(28)列	0		0.8748	0
3a.1.26 政策性地震保險	「表26-1：賠款準備金明細表」第(17)欄第(29)列	0		0.8748	0
3a.1.27 一年期健康保險	「表26-1：賠款準備金明細表」第(17)欄第(30)列	0		0.0375	0
3a.1.28 國外再保分進業務	「表26-1：賠款準備金明細表」第(17)欄第(33)列	0		0.5918	0
3a.2 公司與市場差異性調整		0		1.0000	0
3a.3 損失集中調整		0		1.0000	0
3a.4 成長風險		0		0.0000	0
【準備金風險】合計		0			0
R3b 保費風險		0			0
3b.1 自留保費風險		0	0		0
3b.1.1 一年期住宅火災保險	「表21-4：淨自留保險業務明細表」第(2)欄第(1)列	0		0.1484	0
3b.1.2 長期住宅火災保險	「表21-4：淨自留保險業務明細表」第(2)欄第(2)列	0		0.1484	0
3b.1.3 一年期商業火災保險	「表21-4：淨自留保險業務明細表」第(2)欄第(3)列	0		0.3512	0
3b.1.4 長期商業火災保險	「表21-4：淨自留保險業務明細表」第(2)欄第(4)列	0		0.3512	0
3b.1.5 內陸運輸保險	「表21-4：淨自留保險業務明細表」第(2)欄第(5)列	0		0.1929	0
3b.1.6 貨物運輸保險	「表21-4：淨自留保險業務明細表」第(2)欄第(6)列	0		0.1929	0
3b.1.7 船體保險	「表21-4：淨自留保險業務明細表」第(2)欄第(7)列	0		0.6596	0
3b.1.8 漁船保險	「表21-4：淨自留保險業務明細表」第(2)欄第(8)列	0		0.4365	0
3b.1.9 航空保險	「表21-4：淨自留保險業務明細表」第(2)欄第(9)列	0		3.1828	0
3b.1.10 一般自用汽車財產損失保	「表21-4：淨自留保險業務明細表」第(2)欄第(10)列	0		0.1596	0
3b.1.11 一般商業汽車財產損失保	「表21-4：淨自留保險業務明細表」第(2)欄第(11)列	0		0.1596	0
3b.1.12 一般自用汽車責任保險	「表21-4：淨自留保險業務明細表」第(2)欄第(12)列	0		0.1596	0
3b.1.13 一般商業汽車責任保險	「表21-4：淨自留保險業務明細表」第(2)欄第(13)列	0		0.1596	0
3b.1.14 一般責任保險	「表21-4：淨自留保險業務明細表」第(2)欄第(17)列	0		0.3200	0
3b.1.15 專業責任保險	「表21-4：淨自留保險業務明細表」第(2)欄第(18)列	0		0.3200	0
3b.1.16 工程保險	「表21-4：淨自留保險業務明細表」第(2)欄第(19)列	0		1.3255	0
3b.1.17 核能保險	「表21-4：淨自留保險業務明細表」第(2)欄第(20)列	0		7.7195	0
3b.1.18 保證保險	「表21-4：淨自留保險業務明細表」第(2)欄第(21)列	0		0.7509	0
3b.1.19 信用保險	「表21-4：淨自留保險業務明細表」第(2)欄第(22)列	0		0.7509	0
3b.1.20 其他財產保險	「表21-4：淨自留保險業務明細表」第(2)欄第(23)列	0		0.4325	0
3b.1.21 非長年期傷害保險	「表21-7：傷害保險明細表」第(4)欄第(2)列	0		0.0888	0
3b.1.22 商業性地震保險	「表21-4：淨自留保險業務明細表」第(2)欄第(25)列	0		0.3200	0
3b.1.23 個人綜合保險	「表21-4：淨自留保險業務明細表」第(2)欄第(26)列	0		0.4734	0
3b.1.24 商業綜合保險	「表21-4：淨自留保險業務明細表」第(2)欄第(27)列	0		0.4734	0
3b.1.25 颱風洪水保險	「表21-4：淨自留保險業務明細表」第(2)欄第(28)列	0		0.8748	0
3b.1.26 政策性地震保險	「表21-4：淨自留保險業務明細表」第(2)欄第(29)列	0		0.8748	0
3b.1.27 一年期健康保險	「表21-4：淨自留保險業務明細表」第(2)欄第(30)列	0		0.0375	0
3b.1.28 國外再保分進業務	「表21-4：淨自留保險業務明細表」第(2)欄第(33)列	0		0.5918	0
3b.2 公司與市場差異性調整		0		1.0000	0
3b.3 業務集中調整		0		1.0000	0
3b.4 成長風險		0	0	0.0000	0
【保費風險】合計		0			0
《核保風險》總計		0		0	0

註1：填報半年報報表時，資料來源表之數值僅包含本半年度金額，應加計前一年度下半年(7/1至12/31)金額，用以表示年化後金額。此欄位於填列年報時免填。

保險股份有限公司(◯◯分公司) 年度(月、季、半年)報表

表30-5-1：R3c：核保風險--長年期保險風險計算表

單位：新台幣元

風　險　項　目	資　料　來　源	本(期)年度責任準備金	再保險比率(適格)	淨風險部位/金額	近5年損失率(註)	風險係數(註)	風險資本額
R3c 長年期保險風險							
3c.1 保險風險				0			0
3c.1.1 長年期傷害保險	「表21-7：傷害保險明細表」第(16)欄第(1)列			0		0.03000	0
3c.1.2 長年期健康保險	請保留詳細工作表，以利查核			0		0.00000	0
3c.2 準備金風險				0			0
3c.2.1 長年期傷害保險	「表21-7：傷害保險明細表」第(13)欄第(1)列			0		0.01250	0
3c.2.2 長年期健康保險	「表26-1：賠款準備金明細表」第(17)欄第(31)列			0		0.01250	0
《長年期保險風險》總計				0			0

註：風險係數係近5年短年期險損失率(依公司別)×0.18。

保險股份有限公司(〇〇分公司) 年度(月、季、半年)報表

表30-5-2：R_{3d}：巨災風險資本計算表

巨災風險資本R_{3d} = $\sqrt{R^2_{天災自留風險資本} + R^2_{其他巨災自留風險資本}}$

項　目	損失額度	風險係數	風險資本額
	(1)	(2)	(3)=(1)x(2)
地震自留風險_車火、工程及貨物運輸	-	1.00000	-
地震自留風險_其他險種及國外分進業務	-	1.00000	-
地震信用風險_車火、工程及貨物運輸	-	0.01800	-
地震信用風險_其他險種及國外分進業務	-	0.01800	-
地震自留風險資本	-		-
地震信用風險資本	-		-
颱風洪水自留風險_車火、工程及貨物運輸	-	1.00000	-
颱風洪水自留風險_其他險種及國外分進業務	-	1.00000	-
颱風洪水信用風險_車火、工程及貨物運輸	-	0.01800	-
颱風洪水信用風險_其他險種及國外分進業務	-	0.01800	-
颱風洪水自留風險資本	-		-
颱風洪水信用風險資本	-		-
天災自留風險資本	-		-
天災信用風險資本	-		-
恐怖攻擊自留風險	-	1.00000	-
恐怖攻擊信用風險	-	0.01800	-
恐怖攻擊風險資本	-		-
貿易信用自留風險	-	1.00000	-
貿易信用信用風險	-	0.01800	-
貿易信用風險資本	-		-
保證保險自留風險	-	1.00000	-
保證保險信用風險	-	0.01800	-
保證保險風險資本	-		-
傳染病自留風險	-	1.00000	-
傳染病信用風險	-	0.01800	-
傳染病風險資本	-		-
其他巨災自留風險資本	-		-
其他巨災信用風險資本	-		-
巨災風險資本R3d合計	-		-
巨災信用風險資本合計	-		-

項　目	簽單與國內分進業務損失金額(註2)	自留業務損失金額(註3)	非比例性再保合約的風險抵減額度(註4)	法定調整項(註5)	淨自留損失總額	無信用風險考量的分出業務損失金額(註1)
	(4)	(5)	(6)	(7)	(8)	(9)
天災風險資本:						
地震_車火、工程及貨物運輸	-	-	-		-	
地震_其他險種及國外分進業務	-	-	-		-	
颱風洪水_車火、工程及貨物運輸	-	-	-		-	
颱風洪水_其他險種及國外分進業務	-	-	-		-	
其他巨災風險資本:						
恐怖攻擊	-	-	-		-	
貿易信用	-	-			-	
保證保險	-	-			-	
傳染病	-	-	-		-	

註1：係指分出對象為政府擔保之基金或政府授權相關機構，目前台灣尚無該類機構。

註2：係指各公司的直接簽單業務，包含國內分進，但不考量任何再保分出之業務。

註3：係指各公司的比例性再保與特殊業務再保分出之自留業務。

註4：各公司在各回歸期下的損失，可透過非比例再保合約攤回之損失額度。若計算工具採標準模型法，請依試算表內資訊填列，若採內部/商用天災模型者，則可忽略不填。

註5：若於原保險契約生效前，或擬分出保險責任開始之日前，就再保險契約之再保險成分、再保險費率及再保險佣金等條件，有未取得再保險人確認認受文件者，其再保可攤回金額，應全數納入各災害類型淨自留風險之損失額度。

保險股份有限公司(〇〇分公司) 年度(月、季、半年)報表

表30-5-2-1-1：天災風險計算表

天災風險之風險資本

項目	地震				
	車火險及工程險	貨物水險	政策性地震險(共保層)註1	政策性地震險(非共保層)註1	其他險種註2
簽單損失	-	-			
收取之復效保費					
簽單損失淨額	-	-	-	-	-
自留損失	-	-	-	-	
支付之復效保費					
自留損失淨額	-	-	-	-	-
非比例再保險抵減額度					
淨自留損失淨額	-	-	-	-	-
淨自留損失淨額(次要風險)	-	-	-	-	-
淨自留損失淨額(加總)	-	-	-	-	-

註1：政策性地震險(共保層)請填列共保認受成分之最高損失金額，政策性地震險(非共保層)應依超賠認受部分之最大可能損失(PML)填列。

註2：其他險種為火險、車險、貨物水險、工程險及政策性地震險之外承保天災風險之險種(不包含傷害保險及健康保險)，其計算方法為曝險總金額占全部險種總曝險金額比例計算。

車火險災害別各分區比例性業務簽單與國內分進及自留暴險金額表

單位: 新台幣元

地區代號	地區/業務範圍	比例性業務(不含特殊業務(註1))			
		地震		颱風洪水	
		簽單與國內分進業務保險金額	自留業務保險金額	簽單及國內分進業務保險金額	自留業務保險金額
1	台北市				
1.1	新北市、基隆				
2	桃園				
3	新竹				
4	苗栗				
5	台中				
6	南投				
7	彰化				
8	雲林				
9	嘉義、台南				
10	高雄、屏東、澎湖				
11	花蓮、台東				
12	宜蘭				
13	金門、其他列嶼				
14	汽車保險的天災業務及國內無法歸屬地區別的其他業務。				

註1: 若一保單之自留風險有非比例性安排者則視為特殊業務，請將該保單保額於本表中扣除，並單獨填入"特殊業務資料表"。

工程險災害別各商品分區業務簽單與國內分進暴險金額表

地區代號	地區/保險範圍	地震			
		營造綜合保險	安裝工程 綜合保險	營建機具 綜合保險	鍋爐保險
1	台北市				
1.1	新北市、基隆				
2	桃園				
3	新竹				
4	苗栗				
5	台中				
6	南投				
7	彰化				
8	雲林				
9	嘉義、台南				
10	高雄、屏東、澎湖				
11	花蓮、台東				
12	宜蘭				
13	金門、其他列嶼				
14	地址為國內及無法歸屬地區別的其他天災業務。				

工程險災害別各商品分區業務自留暴險金額表

地區代號	地區/保險範圍	地震			
		營造綜合保險	安裝工程 綜合保險	營建機具 綜合保險	鍋爐保險
1	台北市				
1.1	新北市、基隆				
2	桃園				
3	新竹				
4	苗栗				
5	台中				
6	南投				
7	彰化				
8	雲林				
9	嘉義、台南				
10	高雄、屏東、澎湖				
11	花蓮、台東				
12	宜蘭				
13	金門、其他列嶼				
14	地址為國內及無法歸屬地區別的其他天災業務。				

貨物水險災害別簽單與國內分進及自留業務暴險金額表

單位:新台幣元

保險金額	簽單及國內分進業務保險金額	自留業務保險金額	簽單及國內分進業務保險金額	自留業務保險金額
	地震		颱洪	
全年度所有航程				

	地震損失總計	颱洪				颱洪損失總計
國外分進		車火險及工程險	貨物水險	其他險種[註2]	國外分進	
	-	-	-			-
	-					-
-	-	-	-	-	-	-
	-	-	-			-
	-					-
-	-	-	-	-	-	-
	-					-
-	-	-	-	-	-	-
-	-	-	-	-	-	-
-	-	-	-	-	-	-

簽單與國內分進業務						
						颱風洪水
機械保險	電子設備保險	其他	營造綜合保險	安裝工程 綜合保險	營建機具 綜合保險	鍋爐保險

自留業務						
						颱風洪水
機械保險	電子設備保險	其他	營造綜合保險	安裝工程 綜合保險	營建機具 綜合保險	鍋爐保險

單位: 新台幣元

機械保險	電子設備保險	其他

單位: 新台幣元

機械保險	電子設備保險	其他

保險股份有限公司(◯◯分公司) 年度(月、季、半年)報表

表30-5-2-1-2：其他巨災風險計算表

其他巨災風險之風險資本

項目	恐怖攻擊	貿易信用	保證保險	傳染病
簽單損失	-	-	-	
收取之復效保費				
簽單損失淨額	-	-	-	-
自留損失金額	-	-	-	
支付之復效保費				
自留損失淨額	-	-	-	-
非比例再保險抵減額度				
淨自留損失淨額	-	-	-	-

傷害保險及商業火災保險之保費

保費收入	與人身保險相關 (傷害保險)	與財產保險相關 (一年期商業火災保險)
簽單與分進業務		
自留業務業務		

註：填報半年報報表時應加計前一年度下半年(7/1至12/31)金額，用以表示年化後金額。

恐怖攻擊指定情境法周邊其他財產保險

保險金額		露天大型活動	小巨蛋	大巨蛋
簽單業務		-	-	-
半徑500公尺範圍內暴險	0-200m			
	200-400m			
	400-500m			
自留業務		-	-	-
半徑500公尺範圍內暴險	0-200m			
	200-400m			
	400-500m			

貿易信用保險自留滿期保費

採外部信評之ICS評等	自留滿期保費
1	
2	
3	
4	
5	
6	
7	
無信評	
合計	-

註：自留滿期保費為評價基準日前一年或評價基準日當年度兩者取大者

保證保險簽單與分進業務前十大保險金額

項目	前10大客戶				
	客戶1	客戶2	客戶3	客戶4	客戶5
保險商品					
保險金額					

保險金額				
客戶6	客戶7	客戶8	客戶9	客戶10

保險股份有限公司(◯◯分公司) 年度(月、季、半年)報表

表30-5-2-2-1：地震損失評估

火險營業與國內分進業務地震損失評估

顯示單位: 百萬元

KEY1	地區代號	地區/業務類別	比例性業務總保險金額	特殊業務比例層保額	特殊業務非比例層保額分配額	損失金額
						週期期200年
Z1	1	台北市	-	-	-	-
Z1p1	1.1	新北市、基隆	-	-	-	-
Z2	2	桃園	-	-	-	-
Z3	3	新竹	-	-	-	-
Z4	4	苗栗	-	-	-	-
Z5	5	台中	-	-	-	-
Z6	6	南投	-	-	-	-
Z7	7	彰化	-	-	-	-
Z8	8	雲林	-	-	-	-
Z9	9	嘉義、台南	-	-	-	-
Z10	10	高雄、屏東、澎湖	-	-	-	-
Z11	11	花蓮、台東	-	-	-	-
Z12	12	宜蘭	-	-	-	-
Z13	13	金門、其他列嶼	-	-	-	-
Z14	14	地址為國內及無法歸屬地區別的其他天災業務。	-	-	-	-
99		**營早損失金額**	-	-	-	-

火險自留業務地震損失評估

顯示單位: 百萬元

KEY1	地區代號	地區/業務類別	比例性業務總保險金額	特殊業務比例層保額	特殊業務非比例層保額分配額	損失金額
						週期期200年
Z1	1	台北市	-	-	-	-
Z1p1	1.1	新北市、基隆	-	-	-	-
Z2	2	桃園	-	-	-	-
Z3	3	新竹	-	-	-	-
Z4	4	苗栗	-	-	-	-
Z5	5	台中	-	-	-	-
Z6	6	南投	-	-	-	-
Z7	7	彰化	-	-	-	-
Z8	8	雲林	-	-	-	-
Z9	9	嘉義、台南	-	-	-	-
Z10	10	高雄、屏東、澎湖	-	-	-	-
Z11	11	花蓮、台東	-	-	-	-
Z12	12	宜蘭	-	-	-	-
Z13	13	金門、其他列嶼	-	-	-	-
Z14	14	地址為國內及無法歸屬地區別的其他天災業務。	-	-	-	-
99r		**自留損失金額**	-	-	-	-

工程險營早與國內分進業務地震損失評估

KEY1	地區代號	地區/保險類別	保險類別								
			比例性業務總保險金額 營造綜合保險	特殊業務比例層保額 營造綜合保險	特殊業務非比例層保額分配額 營造綜合保險	比例性業務總保險金額 安裝工程綜合保險	特殊業務比例層保額 安裝工程綜合保險	特殊業務非比例層保額分配額 安裝工程綜合保險	營建機具 綜合保險	鋼筋保險	機械保險
Z1	1	台北市	-	-	-	-	-	-	-	-	-
Z1p1	1.1	新北市、基隆	-	-	-	-	-	-	-	-	-
Z2	2	桃園	-	-	-	-	-	-	-	-	-
Z3	3	新竹	-	-	-	-	-	-	-	-	-
Z4	4	苗栗	-	-	-	-	-	-	-	-	-
Z5	5	台中	-	-	-	-	-	-	-	-	-
Z6	6	南投	-	-	-	-	-	-	-	-	-
Z7	7	彰化	-	-	-	-	-	-	-	-	-
Z8	8	雲林	-	-	-	-	-	-	-	-	-
Z9	9	嘉義、台南	-	-	-	-	-	-	-	-	-
Z10	10	高雄、屏東、澎湖	-	-	-	-	-	-	-	-	-
Z11	11	花蓮、台東	-	-	-	-	-	-	-	-	-
Z12	12	宜蘭	-	-	-	-	-	-	-	-	-
Z13	13	金門、其他列嶼	-	-	-	-	-	-	-	-	-
Z14	14	地址為國內及無法歸屬地區別的其他天災業務。	-	-	-	-	-	-	-	-	-
99		**營早損失金額**	-	-	-	-	-	-	-	-	-

工程險自留業務地震損失評估

KEY1	地區代號	地區/保險範圍	保險類別								
			比例性業務總保險金額 營造綜合保險	特殊業務比例層保額 營造綜合保險	特殊業務非比例層保額分配額 營造綜合保險	比例性業務總保險金額 安裝工程綜合保險	特殊業務比例層保額 安裝工程綜合保險	特殊業務非比例層保額分配額 安裝工程綜合保險	營建機具 綜合保險	鋼筋保險	機械保險
Z1	1	台北市	-	-	-	-	-	-	-	-	-
Z1p1	1.1	新北市、基隆	-	-	-	-	-	-	-	-	-
Z2	2	桃園	-	-	-	-	-	-	-	-	-
Z3	3	新竹	-	-	-	-	-	-	-	-	-
Z4	4	苗栗	-	-	-	-	-	-	-	-	-
Z5	5	台中	-	-	-	-	-	-	-	-	-
Z6	6	南投	-	-	-	-	-	-	-	-	-
Z7	7	彰化	-	-	-	-	-	-	-	-	-
Z8	8	雲林	-	-	-	-	-	-	-	-	-
Z9	9	嘉義、台南	-	-	-	-	-	-	-	-	-
Z10	10	高雄、屏東、澎湖	-	-	-	-	-	-	-	-	-
Z11	11	花蓮、台東	-	-	-	-	-	-	-	-	-
Z12	12	宜蘭	-	-	-	-	-	-	-	-	-
Z13	13	金門、其他列嶼	-	-	-	-	-	-	-	-	-
Z14	14	地址為國內及無法歸屬地區別的其他天災業務。	-	-	-	-	-	-	-	-	-
99r		自留損失金額	-	-	-	-	-	-	-	-	-

商業地震及工程險損失金額

顯示單位: 百萬元

	回歸期	200年
99	營單與分進損失金額	-
99r	自留損失金額	-

貨物水險地震損失金額

顯示單位: 百萬元

	地區/業務範圍	保險金額	損失金額
	全年度所有航程		迴歸期200年
99	營單與分進損失金額	-	-
99r	自留損失金額	-	-

顯示單位: 百萬元

		損失金額
電子設備保險	其他	迴歸期200年
-	-	-
-	-	-
-	-	-
-	-	-
-	-	-
-	-	-
-	-	-
-	-	-
-	-	-
-	-	-
-	-	-
-	-	-
-	-	-
-	-	-
-	-	-
-	-	-
-	-	-
-	-	-

顯示單位: 百萬元

		損失金額
電子政務保險	其他	迴歸期200年
-	-	-
-	-	-
-	-	-
-	-	-
-	-	-
-	-	-
-	-	-
-	-	-
-	-	-
-	-	-
-	-	-
-	-	-
-	-	-
-	-	-
-	-	-
-	-	-

保險股份有限公司(○○分公司) 年度(月、季、半年)報表

表30-5-2-2-2：颱風洪水損失評估

車火險簽單與國內分進業務颱洪損失評估

顯示單位: 百萬元

KEY1	地區代號	地區/業務範圍	比例性業務 總保險金額	特殊業務 比例層保額	特殊業務非比例層保額分配額	損失金額 迴歸期200年
Z1	1	台北市	-	-	-	-
Z1p1	1.1	新北市、基隆	-	-	-	-
Z2	2	桃園	-	-	-	-
Z3	3	新竹	-	-	-	-
Z4	4	苗栗	-	-	-	-
Z5	5	台中	-	-	-	-
Z6	6	南投	-	-	-	-
Z7	7	彰化	-	-	-	-
Z8	8	雲林	-	-	-	-
Z9	9	嘉義、台南	-	-	-	-
Z10	10	高雄、屏東、澎湖	-	-	-	-
Z11	11	花蓮、台東	-	-	-	-
Z12	12	宜蘭	-	-	-	-
Z13	13	金門、其他列嶼	-	-	-	-
Z14	14	地址為國內及無法歸屬地區別的其他天災業務。	-	-	-	-
99		**簽單損失金額**	-	-	-	-

車火險自留業務颱洪損失評估

顯示單位: 百萬元

KEY1	地區代號	地區/業務範圍	比例性業務 總保險金額	特殊業務 比例層保額	特殊業務非比例層保額分配額	損失金額 迴歸期200年
Z1	1	台北市	-	-	-	-
Z1p1	1.1	新北市、基隆	-	-	-	-
Z2	2	桃園	-	-	-	-
Z3	3	新竹	-	-	-	-
Z4	4	苗栗	-	-	-	-
Z5	5	台中	-	-	-	-
Z6	6	南投	-	-	-	-
Z7	7	彰化	-	-	-	-
Z8	8	雲林	-	-	-	-
Z9	9	嘉義、台南	-	-	-	-
Z10	10	高雄、屏東、澎湖	-	-	-	-
Z11	11	花蓮、台東	-	-	-	-
Z12	12	宜蘭	-	-	-	-
Z13	13	金門、其他列嶼	-	-	-	-
Z14	14	地址為國內及無法歸屬地區別的其他天災業務。	-	-	-	-
99r		**自留損失金額**	-	-	-	-

工程險簽單與國內分進業務颱洪損失評估

KEY1	地區代號	地區/保險範圍	保險類別						
			比例性業務總保險金額 營造綜合保險	特殊業務比例層保額 營造綜合保險	特殊業務非比例層保額分配額 營造綜合保險	比例性業務總保險金額 安裝工程綜合保險	特殊業務比例層保額 安裝工程綜合保險	特殊業務非比例層保額分配額 安裝工程綜合保險	營建機具 綜合保險
Z1	1	台北市	-	-	-	-	-	-	-
Z1p1	1.1	新北市、基隆	-	-	-	-	-	-	-
Z2	2	桃園	-	-	-	-	-	-	-
Z3	3	新竹	-	-	-	-	-	-	-
Z4	4	苗栗	-	-	-	-	-	-	-
Z5	5	台中	-	-	-	-	-	-	-
Z6	6	南投	-	-	-	-	-	-	-
Z7	7	彰化	-	-	-	-	-	-	-
Z8	8	雲林	-	-	-	-	-	-	-
Z9	9	嘉義、台南	-	-	-	-	-	-	-
Z10	10	高雄、屏東、澎湖	-	-	-	-	-	-	-
Z11	11	花蓮、台東	-	-	-	-	-	-	-
Z12	12	宜蘭	-	-	-	-	-	-	-
Z13	13	金門、其他列嶼	-	-	-	-	-	-	-
Z14	14	地址為國內及無法歸屬地區別的其他天災業務。	-	-	-	-	-	-	-
99		**簽單損失金額**	-	-	-	-	-	-	-

工程險自留業務颱洪損失評估

KEY1	地區代號	地區/保險範圍	保險類別 比例性業務總保險金額 營造綜合保險	特殊業務比例層保額 營造綜合保險	特殊業務非比例層保額分配額 營造綜合保險	比例性業務總保險金額 安裝工程綜合保險	特殊業務比例層保額 安裝工程綜合保險	特殊業務非比例層保額分配額 安裝工程綜合保險	營建機具 綜合保險
Z1	1	台北市	-	-	-	-	-	-	-
Z1p1	1.1	新北市、基隆	-	-	-	-	-	-	-
Z2	2	桃園	-	-	-	-	-	-	-
Z3	3	新竹	-	-	-	-	-	-	-
Z4	4	苗栗	-	-	-	-	-	-	-
Z5	5	台中	-	-	-	-	-	-	-
Z6	6	南投	-	-	-	-	-	-	-
Z7	7	彰化	-	-	-	-	-	-	-
Z8	8	雲林	-	-	-	-	-	-	-
Z9	9	嘉義、台南	-	-	-	-	-	-	-
Z10	10	高雄、屏東、澎湖	-	-	-	-	-	-	-
Z11	11	花蓮、台東	-	-	-	-	-	-	-
Z12	12	宜蘭	-	-	-	-	-	-	-
Z13	13	金門、其他列嶼	-	-	-	-	-	-	-
Z14	14	地址為國內及無法歸屬地區別的其他天災業務。	-	-	-	-	-	-	-
99r	自留損失金額		-	-	-	-	-	-	-

颱風洪水及工程險損失金額

顯示單位: 百萬元

	回歸期	200年
99	蓋單與分進損失金額	-
99r	自留損失金額	-

貨物水險颱洪損失金額

顯示單位: 百萬元

	地區/業務範圍	保險金額	損失金額
	全年度所有航程		迴歸期200年
99	蓋單與分進損失金額	-	-
99r	自留損失金額	-	-

顯示單位: 百萬元

				損失金額
鍋爐保險	機械保險	電子設備保險	其他	迴歸期200年
-	-	-	-	-
-	-	-	-	-
-	-	-	-	-
-	-	-	-	-
-	-	-	-	-
-	-	-	-	-
-	-	-	-	-
-	-	-	-	-
-	-	-	-	-
-	-	-	-	-
-	-	-	-	-
-	-	-	-	-
-	-	-	-	-
-	-	-	-	-
-	-	-	-	-
-	-	-	-	-
-	-	-	-	-

顯示單位: 百萬元

				損失金額
鍋爐保險	機械保險	電子設備保險	其他	迴歸期200年
-	-	-	-	-
-	-	-	-	-
-	-	-	-	-
-	-	-	-	-
-	-	-	-	-
-	-	-	-	-
-	-	-	-	-
-	-	-	-	-
-	-	-	-	-
-	-	-	-	-
-	-	-	-	-
-	-	-	-	-
-	-	-	-	-
-	-	-	-	-
-	-	-	-	-
-	-	-	-	-
-	-	-	-	-

保險股份有限公司(◯◯分公司) 年度(月、季、半年)報表

表30-5-2-2-3：其他巨災風險損失評估

恐怖攻擊指定情境法市占率與自留率

	與人身保險相關 (傷害保險)	與財產保險相關 (一年期實質火災保險)
總保費(營單+分進)	-	-
自留保費	-	-
2023年全體業總保費	22,110,956,679	19,483,999,181
2023年總保費佔比	0%	0%
自留比率	0%	0%

恐怖攻擊指定情境法損失金額

	預估總損失金額		公司營單損失				
	與人身保險相關	指定損的財產保險	與人身保險相關	指定損的財產保險	其他周邊財產保險	合計	與人身保險相關
颱天大型活動	1,000,000,000	-	-	-	-	-	-
小型營活動	1,000,000,000	4,764,000,000	-	-	-	-	-
大型營活動	1,000,000,000	37,000,000,000	-	-	-	-	-

選定恐怖攻擊指定情境法之情境

最大損失情境	颱天大型活動
營單損失金額	-
自留損失金額	-

貿易信用損失金額

排外部信評之ICS評等	自留淨期保費	損失係數	淨自留損失金額
1	0	80%	0
2	0	80%	0
3	0	80%	0
4	0	80%	0
5	0	200%	0
6	0	200%	0
7	0	200%	0
無信評	0	200%	0
合計	0		0

保證保險損失金額

保證風險	前10大客戶損失計算						
	客戶1	客戶2	客戶3	客戶4	客戶5	客戶6	客戶7
基險實為	-	-	-	-	-	-	-
基為人(Principal)營單基險金額	-	-	-	-	-	-	-
損失情境模型95%PML係數	100.00%	100.00%	100.00%	100.00%	100.00%	100.00%	100.00%
損失情境模型95%PML金額	0	0	0	0	0	0	0
共同擔保比例							
共同擔保金額	0	0	0	0	0	0	0
扣除共同擔保之淨PML金額	0	0	0	0	0	0	0
被認許之再保擔保金額							
扣除被認許再保擔保之淨PML金額	0	0	0	0	0	0	0
再保險發賣金額							
淨自留損失金額	0	0	0	0	0	0	0

保證保險風險資本

風險資本	損失金額
營單損失	0
自留損失	0

公司自留損失		
指定標的財產保險	其他用途財產保險	合計
-	-	-
-	-	-
-	-	-

客戶8	客戶9	客戶10
-	-	-
-	-	-
100.00%	100.00%	100.00%
0	0	0
0	0	0
0	0	0
0	0	0
0	0	0

保險股份有限公司(〇〇分公司) 年度(月、季、半年)報表

表30-5-2-3-1：特殊業務資料表(地震)

KEY1	保單號碼	險種別	分區	Layer	100%總暴險金額 (NTD)	非比例層 總暴險金額 (NTD)	比例層 簽單比例	比例層 自留比例	非比例層 簽單佔比	非比例層自留 層佔比	非比例層 起賠額 (NTD)	非比例層 最高責任限額 (NTD)
(1)	(2)	(3)	(4)	(5)	(6)	(7)	(8)	(9)	(10)	(11)	(12)	(13)

比例層 簽單暴險金額 (NTD)	比例層 自留暴險金額 (NTD)	非比例層 簽單責任額佔比	非比例層 自留責任額佔比	非比例層(起) 百分位	非比例層(迄) 百分位	非比例層 調整係數(200RP)	非比例層調整後 簽單責任額(200RP) (NTD)	非比例層調整後 自留責任額(200RP) (NTD)	非比例層簽單保額 (200RP) (NTD)	非比例層自留保額 (200RP) (NTD)
(14)	(15)	(16)	(17)	(18)	(19)	(20)	(21)	(22)	(23)	(24)
-	-	0.000%	0.000%	-	-	-	-	-	-	-
-	-	0.000%	0.000%	-	-	-	-	-	-	-
-	-	0.000%	0.000%	-	-	-	-	-	-	-
-	-	0.000%	0.000%	-	-	-	-	-	-	-
-	-	0.000%	0.000%	-	-	-	-	-	-	-
-	-	0.000%	0.000%	-	-	-	-	-	-	-
-	-	0.000%	0.000%	-	-	-	-	-	-	-
-	-	0.000%	0.000%	-	-	-	-	-	-	-
-	-	0.000%	0.000%	-	-	-	-	-	-	-
-	-	0.000%	0.000%	-	-	-	-	-	-	-
-	-	0.000%	0.000%	-	-	-	-	-	-	-
-	-	0.000%	0.000%	-	-	-	-	-	-	-
-	-	0.000%	0.000%	-	-	-	-	-	-	-
-	-	0.000%	0.000%	-	-	-	-	-	-	-
-	-	0.000%	0.000%	-	-	-	-	-	-	-
-	-	0.000%	0.000%	-	-	-	-	-	-	-
-	-	0.000%	0.000%	-	-	-	-	-	-	-
-	-	0.000%	0.000%	-	-	-	-	-	-	-
-	-	0.000%	0.000%	-	-	-	-	-	-	-
-	-	0.000%	0.000%	-	-	-	-	-	-	-
-	-	0.000%	0.000%	-	-	-	-	-	-	-
-	-	0.000%	0.000%	-	-	-	-	-	-	-
-	-	0.000%	0.000%	-	-	-	-	-	-	-
-	-	0.000%	0.000%	-	-	-	-	-	-	-
-	-	0.000%	0.000%	-	-	-	-	-	-	-
-	-	0.000%	0.000%	-	-	-	-	-	-	-
-	-	0.000%	0.000%	-	-	-	-	-	-	-
-	-	0.000%	0.000%	-	-	-	-	-	-	-
-	-	0.000%	0.000%	-	-	-	-	-	-	-
-	-	0.000%	0.000%	-	-	-	-	-	-	-
-	-	0.000%	0.000%	-	-	-	-	-	-	-
-	-	0.000%	0.000%	-	-	-	-	-	-	-
-	-	0.000%	0.000%	-	-	-	-	-	-	-
-	-	0.000%	0.000%	-	-	-	-	-	-	-
-	-	0.000%	0.000%	-	-	-	-	-	-	-
-	-	0.000%	0.000%	-	-	-	-	-	-	-
-	-	0.000%	0.000%	-	-	-	-	-	-	-
-	-	0.000%	0.000%	-	-	-	-	-	-	-
-	-	0.000%	0.000%	-	-	-	-	-	-	-
-	-	0.000%	0.000%	-	-	-	-	-	-	-
-	-	0.000%	0.000%	-	-	-	-	-	-	-
-	-	0.000%	0.000%	-	-	-	-	-	-	-
-	-	0.000%	0.000%	-	-	-	-	-	-	-
-	-	0.000%	0.000%	-	-	-	-	-	-	-
-	-	0.000%	0.000%	-	-	-	-	-	-	-
-	-	0.000%	0.000%	-	-	-	-	-	-	-
-	-	0.000%	0.000%	-	-	-	-	-	-	-
-	-	0.000%	0.000%	-	-	-	-	-	-	-
-	-	0.000%	0.000%	-	-	-	-	-	-	-
-	-	0.000%	0.000%	-	-	-	-	-	-	-
-	-	0.000%	0.000%	-	-	-	-	-	-	-
-	-	0.000%	0.000%	-	-	-	-	-	-	-
-	-	0.000%	0.000%	-	-	-	-	-	-	-
-	-	0.000%	0.000%	-	-	-	-	-	-	-
-	-	0.000%	0.000%	-	-	-	-	-	-	-
-	-	0.000%	0.000%	-	-	-	-	-	-	-
-	-	0.000%	0.000%	-	-	-	-	-	-	-
-	-	0.000%	0.000%	-	-	-	-	-	-	-

–	–	0.000%	0.000%	–	–	–	–	–	–	–
–	–	0.000%	0.000%	–	–	–	–	–	–	–
–	–	0.000%	0.000%	–	–	–	–	–	–	–
–	–	0.000%	0.000%	–	–	–	–	–	–	–
–	–	0.000%	0.000%	–	–	–	–	–	–	–
–	–	0.000%	0.000%	–	–	–	–	–	–	–
–	–	0.000%	0.000%	–	–	–	–	–	–	–
–	–	0.000%	0.000%	–	–	–	–	–	–	–
–	–	0.000%	0.000%	–	–	–	–	–	–	–
–	–	0.000%	0.000%	–	–	–	–	–	–	–
–	–	0.000%	0.000%	–	–	–	–	–	–	–
–	–	0.000%	0.000%	–	–	–	–	–	–	–
–	–	0.000%	0.000%	–	–	–	–	–	–	–
–	–	0.000%	0.000%	–	–	–	–	–	–	–
–	–	0.000%	0.000%	–	–	–	–	–	–	–
–	–	0.000%	0.000%	–	–	–	–	–	–	–
–	–	0.000%	0.000%	–	–	–	–	–	–	–
–	–	0.000%	0.000%	–	–	–	–	–	–	–
–	–	0.000%	0.000%	–	–	–	–	–	–	–
–	–	0.000%	0.000%	–	–	–	–	–	–	–
–	–	0.000%	0.000%	–	–	–	–	–	–	–
–	–	0.000%	0.000%	–	–	–	–	–	–	–
–	–	0.000%	0.000%	–	–	–	–	–	–	–
–	–	0.000%	0.000%	–	–	–	–	–	–	–
–	–	0.000%	0.000%	–	–	–	–	–	–	–
–	–	0.000%	0.000%	–	–	–	–	–	–	–
–	–	0.000%	0.000%	–	–	–	–	–	–	–
–	–	0.000%	0.000%	–	–	–	–	–	–	–
–	–	0.000%	0.000%	–	–	–	–	–	–	–
–	–	0.000%	0.000%	–	–	–	–	–	–	–
–	–	0.000%	0.000%	–	–	–	–	–	–	–
–	–	0.000%	0.000%	–	–	–	–	–	–	–
–	–	0.000%	0.000%	–	–	–	–	–	–	–
–	–	0.000%	0.000%	–	–	–	–	–	–	–
–	–	0.000%	0.000%	–	–	–	–	–	–	–
–	–	0.000%	0.000%	–	–	–	–	–	–	–
–	–	0.000%	0.000%	–	–	–	–	–	–	–
–	–	0.000%	0.000%	–	–	–	–	–	–	–
–	–	0.000%	0.000%	–	–	–	–	–	–	–
–	–	0.000%	0.000%	–	–	–	–	–	–	–
–	–	0.000%	0.000%	–	–	–	–	–	–	–
–	–	0.000%	0.000%	–	–	–	–	–	–	–
–	–	0.000%	0.000%	–	–	–	–	–	–	–
–	–	0.000%	0.000%	–	–	–	–	–	–	–
–	–	0.000%	0.000%	–	–	–	–	–	–	–
–	–	0.000%	0.000%	–	–	–	–	–	–	–
–	–	0.000%	0.000%	–	–	–	–	–	–	–
–	–	0.000%	0.000%	–	–	–	–	–	–	–
–	–	0.000%	0.000%	–	–	–	–	–	–	–
–	–	0.000%	0.000%	–	–	–	–	–	–	–
–	–	0.000%	0.000%	–	–	–	–	–	–	–
–	–	0.000%	0.000%	–	–	–	–	–	–	–
–	–	0.000%	0.000%	–	–	–	–	–	–	–
–	–	0.000%	0.000%	–	–	–	–	–	–	–
–	–	0.000%	0.000%	–	–	–	–	–	–	–
–	–	0.000%	0.000%	–	–	–	–	–	–	–
–	–	0.000%	0.000%	–	–	–	–	–	–	–
–	–	0.000%	0.000%	–	–	–	–	–	–	–
–	–	0.000%	0.000%	–	–	–	–	–	–	–
–	–	0.000%	0.000%	–	–	–	–	–	–	–
–	–	0.000%	0.000%	–	–	–	–	–	–	–
–	–	0.000%	0.000%	–	–	–	–	–	–	–
–	–	0.000%	0.000%	–	–	–	–	–	–	–
–	–	0.000%	0.000%	–	–	–	–	–	–	–
–	–	0.000%	0.000%	–	–	–	–	–	–	–
–	–	0.000%	0.000%	–	–	–	–	–	–	–

-	-	0.000%	0.000%	-	-	-	-	-	-	-
-	-	0.000%	0.000%	-	-	-	-	-	-	-
-	-	0.000%	0.000%	-	-	-	-	-	-	-
-	-	0.000%	0.000%	-	-	-	-	-	-	-
-	-	0.000%	0.000%	-	-	-	-	-	-	-
-	-	0.000%	0.000%	-	-	-	-	-	-	-
-	-	0.000%	0.000%	-	-	-	-	-	-	-
-	-	0.000%	0.000%	-	-	-	-	-	-	-
-	-	0.000%	0.000%	-	-	-	-	-	-	-
-	-	0.000%	0.000%	-	-	-	-	-	-	-
-	-	0.000%	0.000%	-	-	-	-	-	-	-
-	-	0.000%	0.000%	-	-	-	-	-	-	-
-	-	0.000%	0.000%	-	-	-	-	-	-	-
-	-	0.000%	0.000%	-	-	-	-	-	-	-
-	-	0.000%	0.000%	-	-	-	-	-	-	-
-	-	0.000%	0.000%	-	-	-	-	-	-	-
-	-	0.000%	0.000%	-	-	-	-	-	-	-
-	-	0.000%	0.000%	-	-	-	-	-	-	-
-	-	0.000%	0.000%	-	-	-	-	-	-	-
-	-	0.000%	0.000%	-	-	-	-	-	-	-
-	-	0.000%	0.000%	-	-	-	-	-	-	-
-	-	0.000%	0.000%	-	-	-	-	-	-	-
-	-	0.000%	0.000%	-	-	-	-	-	-	-
-	-	0.000%	0.000%	-	-	-	-	-	-	-
-	-	0.000%	0.000%	-	-	-	-	-	-	-
-	-	0.000%	0.000%	-	-	-	-	-	-	-
-	-	0.000%	0.000%	-	-	-	-	-	-	-
-	-	0.000%	0.000%	-	-	-	-	-	-	-
-	-	0.000%	0.000%	-	-	-	-	-	-	-
-	-	0.000%	0.000%	-	-	-	-	-	-	-
-	-	0.000%	0.000%	-	-	-	-	-	-	-
-	-	0.000%	0.000%	-	-	-	-	-	-	-
-	-	0.000%	0.000%	-	-	-	-	-	-	-
-	-	0.000%	0.000%	-	-	-	-	-	-	-
-	-	0.000%	0.000%	-	-	-	-	-	-	-
-	-	0.000%	0.000%	-	-	-	-	-	-	-
-	-	0.000%	0.000%	-	-	-	-	-	-	-
-	-	0.000%	0.000%	-	-	-	-	-	-	-
-	-	0.000%	0.000%	-	-	-	-	-	-	-
-	-	0.000%	0.000%	-	-	-	-	-	-	-
-	-	0.000%	0.000%	-	-	-	-	-	-	-
-	-	0.000%	0.000%	-	-	-	-	-	-	-
-	-	0.000%	0.000%	-	-	-	-	-	-	-
-	-	0.000%	0.000%	-	-	-	-	-	-	-
-	-	0.000%	0.000%	-	-	-	-	-	-	-
-	-	0.000%	0.000%	-	-	-	-	-	-	-
-	-	0.000%	0.000%	-	-	-	-	-	-	-
-	-	0.000%	0.000%	-	-	-	-	-	-	-
-	-	0.000%	0.000%	-	-	-	-	-	-	-
-	-	0.000%	0.000%	-	-	-	-	-	-	-
-	-	0.000%	0.000%	-	-	-	-	-	-	-
-	-	0.000%	0.000%	-	-	-	-	-	-	-
-	-	0.000%	0.000%	-	-	-	-	-	-	-
-	-	0.000%	0.000%	-	-	-	-	-	-	-
-	-	0.000%	0.000%	-	-	-	-	-	-	-
-	-	0.000%	0.000%	-	-	-	-	-	-	-
-	-	0.000%	0.000%	-	-	-	-	-	-	-
-	-	0.000%	0.000%	-	-	-	-	-	-	-
-	-	0.000%	0.000%	-	-	-	-	-	-	-
-	-	0.000%	0.000%	-	-	-	-	-	-	-
-	-	0.000%	0.000%	-	-	-	-	-	-	-
-	-	0.000%	0.000%	-	-	-	-	-	-	-
-	-	0.000%	0.000%	-	-	-	-	-	-	-
-	-	0.000%	0.000%	-	-	-	-	-	-	-
-	-	0.000%	0.000%	-	-	-	-	-	-	-
-	-	0.000%	0.000%	-	-	-	-	-	-	-

-	-	0.000%	0.000%	-	-	-	-	-	-	-
-	-	0.000%	0.000%	-	-	-	-	-	-	-
-	-	0.000%	0.000%	-	-	-	-	-	-	-
-	-	0.000%	0.000%	-	-	-	-	-	-	-
-	-	0.000%	0.000%	-	-	-	-	-	-	-
-	-	0.000%	0.000%	-	-	-	-	-	-	-
-	-	0.000%	0.000%	-	-	-	-	-	-	-
-	-	0.000%	0.000%	-	-	-	-	-	-	-

保險股份有限公司(〇〇分公司) 年度(月、季、半年)報表

表30-5-2-3-2：特殊業務資料表(颱風洪水)

KEY1	保單號碼	險種別	分區	Layer	100%總暴險金額 (NTD)	非比例層 總暴險金額 (NTD)	比例層 簽單比例	比例層 自留比例	非比例層 簽單佔比	非比例層自留 層佔比	非比例層 起賠額 (NTD)	非比例層 最高責任限額 (NTD)
(1)	(2)	(3)	(4)	(5)	(6)	(7)	(8)	(9)	(10)	(11)	(12)	(13)

比例層 簽單暴險金額 (NTD)	比例層 自留暴險金額 (NTD)	非比例層 簽單責任額佔比	非比例層 自留責任額佔比	非比例層(起) 百分位	非比例層(迄) 百分位	非比例層 調整係數(200RP)	非比例層調整後 簽單責任額(200RP) (NTD)	非比例層調整後 自留責任額(200RP) (NTD)	非比例層簽單保額 (200RP) (NTD)	非比例層自留保額 (200RP) (NTD)
(14)	(15)	(16)	(17)	(18)	(19)	(20)	(21)	(22)	(23)	(24)
-	-	0.000%	0.000%	-	-	-	-	-	-	-
-	-	0.000%	0.000%	-	-	-	-	-	-	-
-	-	0.000%	0.000%	-	-	-	-	-	-	-
-	-	0.000%	0.000%	-	-	-	-	-	-	-
-	-	0.000%	0.000%	-	-	-	-	-	-	-
-	-	0.000%	0.000%	-	-	-	-	-	-	-
-	-	0.000%	0.000%	-	-	-	-	-	-	-
-	-	0.000%	0.000%	-	-	-	-	-	-	-
-	-	0.000%	0.000%	-	-	-	-	-	-	-
-	-	0.000%	0.000%	-	-	-	-	-	-	-
-	-	0.000%	0.000%	-	-	-	-	-	-	-
-	-	0.000%	0.000%	-	-	-	-	-	-	-
-	-	0.000%	0.000%	-	-	-	-	-	-	-
-	-	0.000%	0.000%	-	-	-	-	-	-	-
-	-	0.000%	0.000%	-	-	-	-	-	-	-
-	-	0.000%	0.000%	-	-	-	-	-	-	-
-	-	0.000%	0.000%	-	-	-	-	-	-	-
-	-	0.000%	0.000%	-	-	-	-	-	-	-
-	-	0.000%	0.000%	-	-	-	-	-	-	-
-	-	0.000%	0.000%	-	-	-	-	-	-	-
-	-	0.000%	0.000%	-	-	-	-	-	-	-
-	-	0.000%	0.000%	-	-	-	-	-	-	-
-	-	0.000%	0.000%	-	-	-	-	-	-	-
-	-	0.000%	0.000%	-	-	-	-	-	-	-
-	-	0.000%	0.000%	-	-	-	-	-	-	-
-	-	0.000%	0.000%	-	-	-	-	-	-	-
-	-	0.000%	0.000%	-	-	-	-	-	-	-
-	-	0.000%	0.000%	-	-	-	-	-	-	-
-	-	0.000%	0.000%	-	-	-	-	-	-	-
-	-	0.000%	0.000%	-	-	-	-	-	-	-
-	-	0.000%	0.000%	-	-	-	-	-	-	-
-	-	0.000%	0.000%	-	-	-	-	-	-	-
-	-	0.000%	0.000%	-	-	-	-	-	-	-
-	-	0.000%	0.000%	-	-	-	-	-	-	-
-	-	0.000%	0.000%	-	-	-	-	-	-	-
-	-	0.000%	0.000%	-	-	-	-	-	-	-
-	-	0.000%	0.000%	-	-	-	-	-	-	-
-	-	0.000%	0.000%	-	-	-	-	-	-	-
-	-	0.000%	0.000%	-	-	-	-	-	-	-
-	-	0.000%	0.000%	-	-	-	-	-	-	-
-	-	0.000%	0.000%	-	-	-	-	-	-	-
-	-	0.000%	0.000%	-	-	-	-	-	-	-
-	-	0.000%	0.000%	-	-	-	-	-	-	-
-	-	0.000%	0.000%	-	-	-	-	-	-	-
-	-	0.000%	0.000%	-	-	-	-	-	-	-
-	-	0.000%	0.000%	-	-	-	-	-	-	-
-	-	0.000%	0.000%	-	-	-	-	-	-	-
-	-	0.000%	0.000%	-	-	-	-	-	-	-
-	-	0.000%	0.000%	-	-	-	-	-	-	-
-	-	0.000%	0.000%	-	-	-	-	-	-	-
-	-	0.000%	0.000%	-	-	-	-	-	-	-
-	-	0.000%	0.000%	-	-	-	-	-	-	-
-	-	0.000%	0.000%	-	-	-	-	-	-	-
-	-	0.000%	0.000%	-	-	-	-	-	-	-
-	-	0.000%	0.000%	-	-	-	-	-	-	-
-	-	0.000%	0.000%	-	-	-	-	-	-	-
-	-	0.000%	0.000%	-	-	-	-	-	-	-
-	-	0.000%	0.000%	-	-	-	-	-	-	-

-	-	0.000%	0.000%	-	-	-	-	-	-	-
-	-	0.000%	0.000%	-	-	-	-	-	-	-
-	-	0.000%	0.000%	-	-	-	-	-	-	-
-	-	0.000%	0.000%	-	-	-	-	-	-	-
-	-	0.000%	0.000%	-	-	-	-	-	-	-
-	-	0.000%	0.000%	-	-	-	-	-	-	-
-	-	0.000%	0.000%	-	-	-	-	-	-	-
-	-	0.000%	0.000%	-	-	-	-	-	-	-
-	-	0.000%	0.000%	-	-	-	-	-	-	-
-	-	0.000%	0.000%	-	-	-	-	-	-	-
-	-	0.000%	0.000%	-	-	-	-	-	-	-
-	-	0.000%	0.000%	-	-	-	-	-	-	-
-	-	0.000%	0.000%	-	-	-	-	-	-	-
-	-	0.000%	0.000%	-	-	-	-	-	-	-
-	-	0.000%	0.000%	-	-	-	-	-	-	-
-	-	0.000%	0.000%	-	-	-	-	-	-	-
-	-	0.000%	0.000%	-	-	-	-	-	-	-
-	-	0.000%	0.000%	-	-	-	-	-	-	-
-	-	0.000%	0.000%	-	-	-	-	-	-	-
-	-	0.000%	0.000%	-	-	-	-	-	-	-
-	-	0.000%	0.000%	-	-	-	-	-	-	-
-	-	0.000%	0.000%	-	-	-	-	-	-	-
-	-	0.000%	0.000%	-	-	-	-	-	-	-
-	-	0.000%	0.000%	-	-	-	-	-	-	-
-	-	0.000%	0.000%	-	-	-	-	-	-	-
-	-	0.000%	0.000%	-	-	-	-	-	-	-
-	-	0.000%	0.000%	-	-	-	-	-	-	-
-	-	0.000%	0.000%	-	-	-	-	-	-	-
-	-	0.000%	0.000%	-	-	-	-	-	-	-
-	-	0.000%	0.000%	-	-	-	-	-	-	-
-	-	0.000%	0.000%	-	-	-	-	-	-	-
-	-	0.000%	0.000%	-	-	-	-	-	-	-
-	-	0.000%	0.000%	-	-	-	-	-	-	-
-	-	0.000%	0.000%	-	-	-	-	-	-	-
-	-	0.000%	0.000%	-	-	-	-	-	-	-
-	-	0.000%	0.000%	-	-	-	-	-	-	-
-	-	0.000%	0.000%	-	-	-	-	-	-	-
-	-	0.000%	0.000%	-	-	-	-	-	-	-
-	-	0.000%	0.000%	-	-	-	-	-	-	-
-	-	0.000%	0.000%	-	-	-	-	-	-	-
-	-	0.000%	0.000%	-	-	-	-	-	-	-
-	-	0.000%	0.000%	-	-	-	-	-	-	-
-	-	0.000%	0.000%	-	-	-	-	-	-	-
-	-	0.000%	0.000%	-	-	-	-	-	-	-
-	-	0.000%	0.000%	-	-	-	-	-	-	-
-	-	0.000%	0.000%	-	-	-	-	-	-	-
-	-	0.000%	0.000%	-	-	-	-	-	-	-
-	-	0.000%	0.000%	-	-	-	-	-	-	-
-	-	0.000%	0.000%	-	-	-	-	-	-	-
-	-	0.000%	0.000%	-	-	-	-	-	-	-
-	-	0.000%	0.000%	-	-	-	-	-	-	-
-	-	0.000%	0.000%	-	-	-	-	-	-	-
-	-	0.000%	0.000%	-	-	-	-	-	-	-
-	-	0.000%	0.000%	-	-	-	-	-	-	-
-	-	0.000%	0.000%	-	-	-	-	-	-	-
-	-	0.000%	0.000%	-	-	-	-	-	-	-
-	-	0.000%	0.000%	-	-	-	-	-	-	-
-	-	0.000%	0.000%	-	-	-	-	-	-	-
-	-	0.000%	0.000%	-	-	-	-	-	-	-
-	-	0.000%	0.000%	-	-	-	-	-	-	-
-	-	0.000%	0.000%	-	-	-	-	-	-	-
-	-	0.000%	0.000%	-	-	-	-	-	-	-
-	-	0.000%	0.000%	-	-	-	-	-	-	-
-	-	0.000%	0.000%	-	-	-	-	-	-	-
-	-	0.000%	0.000%	-	-	-	-	-	-	-

-	-	0.000%	0.000%	-	-	-	-	-	-	-
-	-	0.000%	0.000%	-	-	-	-	-	-	-
-	-	0.000%	0.000%	-	-	-	-	-	-	-
-	-	0.000%	0.000%	-	-	-	-	-	-	-
-	-	0.000%	0.000%	-	-	-	-	-	-	-
-	-	0.000%	0.000%	-	-	-	-	-	-	-
-	-	0.000%	0.000%	-	-	-	-	-	-	-
-	-	0.000%	0.000%	-	-	-	-	-	-	-
-	-	0.000%	0.000%	-	-	-	-	-	-	-
-	-	0.000%	0.000%	-	-	-	-	-	-	-
-	-	0.000%	0.000%	-	-	-	-	-	-	-
-	-	0.000%	0.000%	-	-	-	-	-	-	-
-	-	0.000%	0.000%	-	-	-	-	-	-	-
-	-	0.000%	0.000%	-	-	-	-	-	-	-
-	-	0.000%	0.000%	-	-	-	-	-	-	-
-	-	0.000%	0.000%	-	-	-	-	-	-	-
-	-	0.000%	0.000%	-	-	-	-	-	-	-
-	-	0.000%	0.000%	-	-	-	-	-	-	-
-	-	0.000%	0.000%	-	-	-	-	-	-	-
-	-	0.000%	0.000%	-	-	-	-	-	-	-
-	-	0.000%	0.000%	-	-	-	-	-	-	-
-	-	0.000%	0.000%	-	-	-	-	-	-	-
-	-	0.000%	0.000%	-	-	-	-	-	-	-
-	-	0.000%	0.000%	-	-	-	-	-	-	-
-	-	0.000%	0.000%	-	-	-	-	-	-	-
-	-	0.000%	0.000%	-	-	-	-	-	-	-
-	-	0.000%	0.000%	-	-	-	-	-	-	-
-	-	0.000%	0.000%	-	-	-	-	-	-	-
-	-	0.000%	0.000%	-	-	-	-	-	-	-
-	-	0.000%	0.000%	-	-	-	-	-	-	-
-	-	0.000%	0.000%	-	-	-	-	-	-	-
-	-	0.000%	0.000%	-	-	-	-	-	-	-
-	-	0.000%	0.000%	-	-	-	-	-	-	-
-	-	0.000%	0.000%	-	-	-	-	-	-	-
-	-	0.000%	0.000%	-	-	-	-	-	-	-
-	-	0.000%	0.000%	-	-	-	-	-	-	-
-	-	0.000%	0.000%	-	-	-	-	-	-	-
-	-	0.000%	0.000%	-	-	-	-	-	-	-
-	-	0.000%	0.000%	-	-	-	-	-	-	-
-	-	0.000%	0.000%	-	-	-	-	-	-	-
-	-	0.000%	0.000%	-	-	-	-	-	-	-
-	-	0.000%	0.000%	-	-	-	-	-	-	-
-	-	0.000%	0.000%	-	-	-	-	-	-	-
-	-	0.000%	0.000%	-	-	-	-	-	-	-
-	-	0.000%	0.000%	-	-	-	-	-	-	-
-	-	0.000%	0.000%	-	-	-	-	-	-	-
-	-	0.000%	0.000%	-	-	-	-	-	-	-
-	-	0.000%	0.000%	-	-	-	-	-	-	-
-	-	0.000%	0.000%	-	-	-	-	-	-	-
-	-	0.000%	0.000%	-	-	-	-	-	-	-
-	-	0.000%	0.000%	-	-	-	-	-	-	-
-	-	0.000%	0.000%	-	-	-	-	-	-	-
-	-	0.000%	0.000%	-	-	-	-	-	-	-
-	-	0.000%	0.000%	-	-	-	-	-	-	-
-	-	0.000%	0.000%	-	-	-	-	-	-	-
-	-	0.000%	0.000%	-	-	-	-	-	-	-
-	-	0.000%	0.000%	-	-	-	-	-	-	-
-	-	0.000%	0.000%	-	-	-	-	-	-	-
-	-	0.000%	0.000%	-	-	-	-	-	-	-
-	-	0.000%	0.000%	-	-	-	-	-	-	-
-	-	0.000%	0.000%	-	-	-	-	-	-	-
-	-	0.000%	0.000%	-	-	-	-	-	-	-
-	-	0.000%	0.000%	-	-	-	-	-	-	-
-	-	0.000%	0.000%	-	-	-	-	-	-	-
-	-	0.000%	0.000%	-	-	-	-	-	-	-
-	-	0.000%	0.000%	-	-	-	-	-	-	-

-	-	0.000%	0.000%	-	-	-	-	-	-	-
-	-	0.000%	0.000%	-	-	-	-	-	-	-
-	-	0.000%	0.000%	-	-	-	-	-	-	-
-	-	0.000%	0.000%	-	-	-	-	-	-	-
-	-	0.000%	0.000%	-	-	-	-	-	-	-
-	-	0.000%	0.000%	-	-	-	-	-	-	-
-	-	0.000%	0.000%	-	-	-	-	-	-	-
-	-	0.000%	0.000%	-	-	-	-	-	-	-
-	-	0.000%	0.000%	-	-	-	-	-	-	-
-	-	0.000%	0.000%	-	-	-	-	-	-	-
-	-	0.000%	0.000%	-	-	-	-	-	-	-

保險股份有限公司(〇〇分公司) 年度(月、季、半年)報表

表30-5-2-4-1：天災模型風險係數(車火)

EQ Loss Ratio (10% Deductible)

Zone	AAL Ratio (‰)	Loss Ratio-AAL (‰)				Sublimit
		20-Year	50-Year	100-Year	200-Year	
1	0.3393				24.1932	62%
1.1	0.2999				16.0089	56%
2	0.2704				13.3391	45%
3	0.4472				25.6627	33%
4	0.6541				32.6138	69%
5	0.5300				40.9576	28%
6	0.9274				57.3167	70%
7	0.4717				33.4673	54%
8	0.2892				13.4325	31%
9	1.0779				42.8953	30%
10	0.2864				12.7377	56%
11	1.4293				31.1261	53%
12	0.7754				20.8768	49%
13	0.2704				12.7537	-
14	0.5255				13.9833	39%
區域間風險分散係數					55%	

TF Loss Ratio (10% Deductible, Sublimit)

Zone	AAL Ratio (‰)	Loss Ratio-AAL (‰)				Sublimit
		20-Year	50-Year	100-Year	200-Year	
1	0.8619				15.2885	59%
1.1	0.1697				4.2790	52%
2	1.6798				12.7816	42%
3	0.1924				5.6807	29%
4	0.1334				5.5695	59%
5	0.1458				5.7468	30%
6	0.5997				10.5276	71%
7	1.9951				12.9955	65%
8	1.6735				16.5227	35%
9	0.1079				1.8689	31%
10	0.2064				5.2426	54%
11	3.4606				11.2618	63%
12	9.4558				59.2285	44%
13	0.1079				1.8689	-
14	0.5893				4.9515	38%
區域間風險分散係數					60%	

EQ Loss Ratio (10% Deductible, sublimit=100%)

Zone	AAL Ratio (‰)	Loss Ratio-AAL (‰)			
		20-Year	50-Year	100-Year	200-Year
1	0.4045				28.7431
1.1	0.3593				19.1329
2	0.3546				17.9132
3	0.6465				37.8587
4	0.7729				38.7524
5	0.9354				73.9686
6	1.1300				71.0191
7	0.5669				40.2829
8	0.3894				18.4525
9	1.6675				72.5526
10	0.3686				16.7874
11	1.7318				40.1548
12	0.9729				27.9530
13	0.3546				16.8014
14	0.7822				23.8349
區域間風險分散係數					60%
理賠費用係數	3%				
險種間分散係數	99%				
次要風險	5%				

TF Loss Ratio (10% Deductible, Sublimit=100%)

Zone	AAL Ratio (‰)	Loss Ratio-AAL (‰)			
		20-Year	50-Year	100-Year	200-Year
1	0.9635				17.2181
1.1	0.1943				4.9403
2	2.2019				17.0241
3	0.2255				7.1986
4	0.1482				6.1884
5	0.1689				6.6986
6	0.6678				11.7082
7	2.2858				14.8693
8	1.9933				19.5776
9	0.1203				2.0868
10	0.2535				6.7047
11	3.8956				12.5654
12	11.9994				83.4931
13	0.1203				2.0868
14	0.7201				6.0242
區域間風險分散係數					60%
理賠費用係數	3%				
險種間分散係數	99%				
次要風險	5%				

保險股份有限公司(○○分公司) 年度(月、季、半年)報表

表30-5-2-4-2：天災模型風險係數(水工)

工程-地震

營造綜合保險		自負額(10%損失),既額(60%保額)				
保險分區		平均損失率(‰)	損失率-AAL(‰)			
			迴歸期20年	迴歸期50年	迴歸期100年	迴歸期200年
台北	1	0.135	0.000	0.761	3.935	8.679
新北基隆	1.1	0.146	0.055	1.522	4.674	7.909
桃園	2	0.165	0.000	0.257	3.283	10.769
新竹	3	0.247	0.000	3.335	9.200	13.907
苗栗	4	0.336	0.000	3.469	11.215	19.997
台中	5	0.327	0.000	1.152	7.374	27.694
南投	6	0.385	0.367	3.499	11.480	22.060
彰化	7	0.316	0.000	2.145	9.734	21.494
雲林	8	0.414	0.395	5.241	13.832	21.456
嘉義台南	9	0.471	1.289	5.401	10.674	21.003
高雄屏東	10	0.274	0.903	3.561	5.901	8.314
花蓮台東	11	0.952	5.499	11.175	14.380	17.421
宜蘭	12	0.148	0.367	1.779	4.014	6.155
離島	13	0.135	0.000	0.287	3.313	6.168
全區	14	0.268	0.698	2.734	5.396	9.198

安裝工程綜合保險		自負額(10%損失),既額(60%保額)				
保險分區		平均損失率(‰)	損失率-AAL(‰)			
			迴歸期20年	迴歸期50年	迴歸期100年	迴歸期200年
台北	1	0.126	0.000	0.915	3.707	7.396
新北基隆	1.1	0.137	0.103	1.526	4.169	6.817
桃園	2	0.157	0.000	0.289	3.348	9.896
新竹	3	0.253	0.000	3.489	9.194	13.974
苗栗	4	0.357	0.000	4.069	11.962	20.381
台中	5	0.345	0.046	1.414	7.204	28.725
南投	6	0.409	0.410	3.620	11.475	23.441
彰化	7	0.325	0.043	2.416	9.434	21.650
雲林	8	0.422	0.545	5.874	13.447	20.448
嘉義台南	9	0.502	1.568	5.796	10.962	21.010
高雄屏東	10	0.259	0.891	3.123	5.177	7.476
花蓮台東	11	0.997	5.288	11.323	15.290	19.333
宜蘭	12	0.043	0.136	0.544	1.073	1.616
離島	13	0.043	0.000	0.402	1.073	1.616
全區	14	0.308	0.971	3.093	6.595	8.869

電子設備綜合保險		自負額(10%損失),既額(60%保額)				
保險分區		平均損失率(‰)	損失率-AAL(‰)			
			迴歸期20年	迴歸期50年	迴歸期100年	迴歸期200年
台北	1	0.217	0.000	1.251	6.364	13.887
新北基隆	1.1	0.235	0.095	2.463	7.504	12.658
桃園	2	0.271	0.000	2.947	8.867	15.584
新竹	3	0.400	0.000	5.429	14.877	22.451
苗栗	4	0.545	0.000	5.677	18.232	32.366
台中	5	0.530	0.002	1.892	11.895	44.874
南投	6	0.627	0.566	5.588	18.586	36.248
彰化	7	0.511	0.000	3.507	15.656	34.762
雲林	8	0.662	0.649	8.493	21.994	34.085
嘉義台南	9	0.764	2.111	8.771	17.259	33.932
高雄屏東	10	0.451	1.493	5.846	9.679	13.650
花蓮台東	11	1.592	8.727	19.470	26.286	32.536
宜蘭	12	0.170	0.443	2.093	4.575	6.921
離島	13	0.170	0.000	1.297	4.575	6.921
全區	14	0.416	1.289	4.872	8.669	11.494

機械保險		自負額(10%損失),既額(60%保額)				
保險分區		平均損失率(‰)	損失率-AAL(‰)			
			迴歸期20年	迴歸期50年	迴歸期100年	迴歸期200年
台北	1	0.216	0.000	1.173	6.322	14.069
新北基隆	1.1	0.233	0.077	2.416	7.537	12.795
桃園	2	0.269	0.000	3.354	9.062	14.973
新竹	3	0.391	0.000	5.257	14.603	22.066
苗栗	4	0.528	0.000	5.368	17.618	31.606
台中	5	0.515	0.000	1.770	11.748	43.711
南投	6	0.600	0.605	5.662	18.079	33.961
彰化	7	0.499	0.000	3.336	15.654	34.049
雲林	8	0.638	0.580	8.035	21.346	33.313
嘉義台南	9	0.740	1.977	8.484	16.869	33.319
高雄屏東	10	0.357	1.198	4.644	7.731	10.850
花蓮台東	11	1.458	8.265	16.955	22.091	26.902
宜蘭	12	0.013	0.032	0.161	0.351	0.529
離島	13	0.013	0.009	0.161	0.351	0.529
全區	14	0.778	4.060	6.787	8.463	10.410

營建機具綜合保險		自負額(10%損失),既額(60%保額)				
保險分區		平均損失率(‰)	損失率-AAL(‰)			
			迴歸期20年	迴歸期50年	迴歸期100年	迴歸期200年
台北	1	0.215	0.000	1.092	6.279	14.251
新北基隆	1.1	0.232	0.058	2.367	7.571	12.932
桃園	2	0.259	0.000	0.000	1.404	14.534
新竹	3	0.382	0.000	5.077	14.324	21.691
苗栗	4	0.511	0.000	5.057	17.036	30.900
台中	5	0.499	0.000	1.647	11.603	42.541
南投	6	0.582	0.545	5.486	17.757	33.145
彰化	7	0.485	0.000	3.215	14.741	33.314
雲林	8	0.711	0.408	8.091	23.847	40.047
嘉義台南	9	0.715	1.842	8.197	16.488	32.706
高雄屏東	10	0.462	1.531	6.128	10.182	14.223
花蓮台東	11	1.426	8.230	16.685	21.644	26.323
宜蘭	12	0.372	0.863	4.502	10.370	15.773
離島	13	0.215	0.000	0.000	1.448	12.950
全區	14	0.441	1.811	4.794	6.504	8.618

鍋爐保險		自負額(10%損失),既額(60%保額)				
保險分區		平均損失率(‰)	損失率-AAL(‰)			
			迴歸期20年	迴歸期50年	迴歸期100年	迴歸期200年
台北	1	0.214	0.000	1.010	6.236	14.432
新北基隆	1.1	0.231	0.039	2.319	7.604	13.067
桃園	2	0.259	0.000	0.545	5.370	17.333
新竹	3	0.373	0.000	4.886	14.040	21.331
苗栗	4	0.494	0.000	4.742	16.477	30.240
台中	5	0.483	0.000	1.524	11.458	41.366
南投	6	0.607	0.000	2.951	13.600	41.995
彰化	7	0.475	0.000	3.005	15.308	32.669
雲林	8	0.638	0.460	7.451	22.050	34.743
嘉義台南	9	0.681	1.706	7.912	16.116	32.093
高雄屏東	10	0.440	1.446	5.920	9.855	13.718
花蓮台東	11	1.382	7.939	16.323	21.265	25.871
宜蘭	12	0.160	0.345	1.919	4.573	6.982
離島	13	0.160	0.000	0.644	4.573	6.982
全區	14	0.434	0.640	3.192	9.212	25.597

其它		自負額(10%損失),既額(60%保額)				
保險分區		平均損失率(‰)	損失率-AAL(‰)			
			迴歸期20年	迴歸期50年	迴歸期100年	迴歸期200年
台北	1	0.160	0.000	0.939	4.706	10.242
新北基隆	1.1	0.156	0.072	1.654	4.951	8.316
桃園	2	0.196	0.000	0.945	5.277	12.532
新竹	3	0.262	0.000	3.578	9.645	14.590
苗栗	4	0.368	0.000	3.933	12.307	21.624
台中	5	0.356	0.000	1.267	7.998	30.137
南投	6	0.448	0.429	4.075	13.295	25.671
彰化	7	0.343	0.000	2.374	10.464	23.270
雲林	8	0.471	0.544	6.327	15.271	23.429
嘉義台南	9	0.536	1.550	6.160	11.956	23.299
高雄屏東	10	0.313	1.044	3.997	6.622	9.368
花蓮台東	11	1.348	7.655	15.698	20.374	24.754
宜蘭	12	0.106	0.277	1.297	2.853	4.352
離島	13	0.106	0.000	0.993	2.853	4.352
全區	14	0.337	0.956	3.164	6.125	9.148

商品分類	營造綜合保險	安裝工程綜合保險	營建機具綜合保險	鍋爐保險	機械保險	電子設備保險	其他
區域風險分散係數	0.6110	0.6090	0.4857	0.8390	0.4660	0.5457	0.5576
理賠費用係數	3%						

貨物水險-地震					
分類	年平均損失(‰)	損失率-AAL(‰)			
		20年迴歸期損失(‰)	50年迴歸期損失(‰)	100年迴歸期損失(‰)	200年迴歸期損失(‰)
不分貨物別	0.0032	0.000	0.0004	0.0277	0.1337

分類	年平均
理賠費用係數	8%

工程-颱風洪水

營造綜合保險		自負額(10%損失),既額(60%保額)				
保險分區		平均損失率(‰)	損失率-AAL(‰)			
			迴歸期20年	迴歸期50年	迴歸期100年	迴歸期200年
台北	1	0.002	0.002	0.024	0.068	0.140
新北基隆	1.1	0.016	0.038	0.059	0.075	0.091
桃園	2	0.003	0.008	0.025	0.042	0.056
新竹	3	0.040	0.093	0.213	0.367	0.626
苗栗	4	0.027	0.094	0.203	0.305	0.414
台中	5	0.003	0.010	0.035	0.057	0.069
南投	6	0.020	0.052	0.107	0.155	0.201
彰化	7	0.009	0.030	0.050	0.068	0.079
雲林	8	0.003	0.009	0.023	0.038	0.057
嘉義台南	9	0.024	0.058	0.111	0.170	0.285
高雄屏東	10	0.040	0.080	0.149	0.207	0.262
花蓮台東	11	0.074	0.123	0.207	0.285	0.370
宜蘭	12	0.141	0.340	0.713	1.237	2.144
離島	13	0.002	0.002	0.024	0.039	0.057
全區	14	0.018	0.021	0.039	0.056	0.073

安裝工程綜合保險		自負額(10%損失),既額(60%保額)				
保險分區		平均損失率(‰)	損失率-AAL(‰)			
			迴歸期20年	迴歸期50年	迴歸期100年	迴歸期200年
台北	1	0.002	0.002	0.022	0.061	0.126
新北基隆	1.1	0.014	0.034	0.053	0.068	0.081
桃園	2	0.003	0.007	0.022	0.036	0.049
新竹	3	0.036	0.084	0.191	0.330	0.564
苗栗	4	0.024	0.085	0.185	0.278	0.377
台中	5	0.003	0.009	0.032	0.051	0.062
南投	6	0.018	0.047	0.099	0.144	0.187
彰化	7	0.008	0.027	0.045	0.061	0.071
雲林	8	0.003	0.009	0.021	0.034	0.050
嘉義台南	9	0.022	0.053	0.100	0.154	0.257
高雄屏東	10	0.036	0.073	0.135	0.188	0.238
花蓮台東	11	0.065	0.109	0.193	0.271	0.346
宜蘭	12	0.126	0.307	0.643	1.116	1.933
離島	13	0.002	0.002	0.021	0.034	0.049
全區	14	0.019	0.024	0.047	0.072	0.101

電子設備綜合保險		自負額(10%損失),既額(60%保額)				
保險分區		平均損失率(‰)	損失率-AAL(‰)			
			迴歸期20年	迴歸期50年	迴歸期100年	迴歸期200年
台北	1	0.008	0.006	0.077	0.213	0.447
新北基隆	1.1	0.048	0.119	0.186	0.237	0.285
桃園	2	0.022	0.055	0.178	0.302	0.417
新竹	3	0.126	0.295	0.673	1.162	1.990
苗栗	4	0.084	0.299	0.648	0.972	1.317
台中	5	0.009	0.032	0.113	0.181	0.220
南投	6	0.062	0.166	0.344	0.499	0.648
彰化	7	0.026	0.090	0.152	0.208	0.244
雲林	8	0.009	0.029	0.071	0.116	0.173
嘉義台南	9	0.076	0.186	0.354	0.543	0.910
高雄屏東	10	0.124	0.255	0.473	0.656	0.834
花蓮台東	11	0.310	0.510	0.853	1.180	1.589
宜蘭	12	0.458	1.128	2.377	4.135	7.192
離島	13	0.008	0.006	0.072	0.117	0.174
全區	14	0.052	0.066	0.125	0.171	0.215

機械保險		自負額(10%損失),既額(60%保額)				
保險分區		平均損失率(‰)	損失率-AAL(‰)			
			迴歸期20年	迴歸期50年	迴歸期100年	迴歸期200年
台北	1	0.007	0.006	0.072	0.200	0.419
新北基隆	1.1	0.045	0.111	0.175	0.223	0.268
桃園	2	0.023	0.059	0.191	0.328	0.453
新竹	3	0.118	0.277	0.632	1.092	1.869
苗栗	4	0.080	0.285	0.617	0.925	1.254
台中	5	0.009	0.030	0.106	0.170	0.207
南投	6	0.058	0.152	0.313	0.452	0.585
彰化	7	0.025	0.087	0.146	0.199	0.232
雲林	8	0.008	0.027	0.067	0.111	0.165
嘉義台南	9	0.071	0.175	0.332	0.510	0.854
高雄屏東	10	0.120	0.247	0.458	0.635	0.806
花蓮台東	11	0.154	0.286	0.499	0.675	0.832
宜蘭	12	0.436	1.077	2.272	3.954	6.885
離島	13	0.007	0.006	0.068	0.112	0.166
全區	14	0.085	0.099	0.175	0.232	0.282

營建機具綜合保險		自負額(10%損失),既額(60%保額)				
保險分區		平均損失率(‰)	損失率-AAL(‰)			
			迴歸期20年	迴歸期50年	迴歸期100年	迴歸期200年
台北	1	0.007	0.005	0.067	0.189	0.393
新北基隆	1.1	0.042	0.104	0.164	0.208	0.251
桃園	2	0.003	0.009	0.023	0.037	0.058
新竹	3	0.111	0.259	0.592	1.022	1.748
苗栗	4	0.075	0.266	0.577	0.864	1.172
台中	5	0.008	0.028	0.099	0.159	0.194
南投	6	0.054	0.142	0.293	0.423	0.548
彰化	7	0.023	0.077	0.129	0.177	0.212
雲林	8	0.007	0.024	0.055	0.088	0.131
嘉義台南	9	0.067	0.164	0.311	0.476	0.799
高雄屏東	10	0.113	0.231	0.429	0.595	0.755
花蓮台東	11	0.158	0.282	0.483	0.654	0.819
宜蘭	12	0.408	1.006	2.123	3.694	6.431
離島	13	0.003	0.009	0.023	0.037	0.058
全區	14	0.077	0.100	0.195	0.269	0.343

鍋爐保險		自負額(10%損失),既額(60%保額)				
保險分區		平均損失率(‰)	損失率-AAL(‰)			
			迴歸期20年	迴歸期50年	迴歸期100年	迴歸期200年
台北	1	0.006	0.005	0.063	0.176	0.365
新北基隆	1.1	0.040	0.097	0.153	0.194	0.234
桃園	2	0.009	0.024	0.075	0.124	0.168
新竹	3	0.103	0.242	0.551	0.952	1.628
苗栗	4	0.069	0.245	0.530	0.795	1.078
台中	5	0.008	0.026	0.092	0.148	0.180
南投	6	0.053	0.151	0.321	0.474	0.623
彰化	7	0.022	0.077	0.129	0.175	0.203
雲林	8	0.007	0.023	0.056	0.093	0.140
嘉義台南	9	0.062	0.152	0.289	0.443	0.743
高雄屏東	10	0.105	0.215	0.399	0.553	0.702
花蓮台東	11	0.135	0.251	0.448	0.611	0.753
宜蘭	12	0.378	0.928	1.956	3.402	5.917
離島	13	0.006	0.005	0.057	0.093	0.141
全區	14	0.032	0.054	0.102	0.148	0.209

其它		自負額(10%損失),既額(60%保額)				
保險分區		平均損失率(‰)	損失率-AAL(‰)			
			迴歸期20年	迴歸期50年	迴歸期100年	迴歸期200年
台北	1	0.004	0.003	0.041	0.112	0.236
新北基隆	1.1	0.020	0.048	0.075	0.095	0.115
桃園	2	0.009	0.022	0.070	0.117	0.161
新竹	3	0.044	0.104	0.238	0.411	0.702
苗栗	4	0.032	0.115	0.249	0.374	0.507
台中	5	0.004	0.013	0.045	0.072	0.088
南投	6	0.030	0.080	0.165	0.239	0.310
彰化	7	0.011	0.037	0.062	0.085	0.099
雲林	8	0.004	0.013	0.031	0.051	0.076
嘉義台南	9	0.032	0.078	0.148	0.228	0.381
高雄屏東	10	0.060	0.122	0.226	0.313	0.398
花蓮台東	11	0.138	0.252	0.437	0.593	0.737
宜蘭	12	0.182	0.444	0.932	1.620	2.810
離島	13	0.004	0.004	0.031	0.052	0.076
全區	14	0.028	0.029	0.057	0.081	0.107

商品分類	營造綜合保險	安裝工程綜合保險	營建機具綜合保險	鍋爐保險	機械保險	電子設備保險	其他
颱風風險分散係數	0.4155	0.5062	0.6093	0.5236	0.4593	0.4039	0.4103
理賠費用係數	3%						

貨物水險-颱風洪水					
分類	年平均損失(‰)	損失率-AAL(‰)			
		20年迴歸期損失(‰)	50年迴歸期損失(‰)	100年迴歸期損失(‰)	200年迴歸期損失(‰)
不分貨物別	0.0021	0.0048	0.0093	0.0134	0.0173

分類	年平均
理賠費用係數	8%

工程-地震

營造綜合保險(自負額10%損失)

保險分區		保額（億元）	平均損失率(%)	損失率-AAL (‰)			
				迴歸期20年	迴歸期50年	迴歸期100年	迴歸期200年
台北	1	1,424.6	0.150	0.000	0.842	4.353	9.650
新北基隆	1.1	2,398.7	0.162	0.060	1.690	5.193	8.801
桃園	2	1,923.3	0.183	0.000	0.276	3.602	11.944
新竹	3	790.4	0.275	0.000	3.693	10.223	15.482
苗栗	4	929.2	0.374	0.000	3.851	12.457	22.243
台中	5	2,142.0	0.364	0.000	1.280	8.200	30.799
南投	6	207.8	0.428	0.406	3.885	12.755	24.535
彰化	7	1,592.4	0.351	0.000	2.379	10.829	23.901
雲林	8	236.4	0.460	0.438	5.815	15.373	23.891
嘉義台南	9	1,435.7	0.524	1.431	6.004	11.886	23.369
高雄屏東	10	1,765.2	0.304	1.004	3.959	6.564	9.254
花蓮台東	11	173.8	1.059	6.104	12.455	16.045	19.450
宜蘭	12	427.7	0.164	0.406	1.968	4.461	6.867
離島	13	-	0.150	0.000	0.310	3.636	6.881
全區	14	15,447.0	0.298	0.776	3.040	6.008	10.232

營造綜合保險

保險分區		保額（億元）	平均損失率(%)	損失率-AAL (‰)			
				迴歸期20年	迴歸期50年	迴歸期100年	迴歸期200年
台北	1	1,424.6	0.019	0.068	0.093	0.106	0.114
新北基隆	1.1	2,398.7	0.043	0.057	0.082	0.100	0.117
桃園	2	1,923.3	0.015	0.044	0.101	0.108	0.108
新竹	3	790.4	0.064	0.283	0.521	0.700	0.840
苗栗	4	929.2	0.044	0.182	0.321	0.413	0.464
台中	5	2,142.0	0.004	0.015	0.031	0.044	0.056
南投	6	207.8	0.022	0.062	0.135	0.192	0.238
彰化	7	1,592.4	0.011	0.043	0.070	0.078	0.079
雲林	8	236.4	0.006	0.015	0.035	0.054	0.072
嘉義台南	9	1,845.9	0.026	0.054	0.120	0.217	0.408
高雄屏東	10	1,611.4	0.058	0.113	0.196	0.260	0.319
花蓮台東	11	173.8	0.196	0.508	0.508	0.508	0.508
宜蘭	12	171.3	0.616	1.138	2.212	2.571	2.571
離島	13	-	0.004	0.015	0.031	0.044	0.056
全區	14	15,447.0	0.036	0.035	0.056	0.071	0.084

營造綜合保險

保險分區		保額（億元）	平均損失率(%)	損失率-AAL (‰)			
				迴歸期20年	迴歸期50年	迴歸期100年	迴歸期200年
台北	1	465.9	0.140	0.000	1.014	4.104	8.229
新北基隆	1.1	1,022.5	0.152	0.113	1.695	4.633	7.589
桃園	2	558.4	0.174	0.000	0.313	3.683	10.992
新竹	3	814.2	0.281	0.000	3.868	10.220	15.551
苗栗	4	673.1	0.297	0.000	4.518	13.291	22.673
台中	5	353.7	0.384	0.051	1.570	8.012	31.956
南投	6	28.2	0.455	0.454	4.018	12.744	26.069
彰化	7	475.4	0.362	0.047	2.681	10.495	24.079
雲林	8	1,051.6	0.470	0.605	6.520	14.951	22.767
嘉義台南	9	1,682.6	0.558	1.741	6.444	12.201	23.380
高雄屏東	10	1,319.8	0.288	0.990	3.473	5.759	8.319
花蓮台東	11	55.5	1.109	5.870	12.611	17.055	21.591
宜蘭	12	340.0	0.048	0.151	0.603	1.194	1.803
離島	13	-	0.048	0.000	0.439	1.194	1.803
全區	14	8,841.0	0.342	1.079	3.441	7.336	9.872

營造綜合保險

保險分區		保額（億元）	平均損失率(%)	損失率-AAL (‰)			
				迴歸期20年	迴歸期50年	迴歸期100年	迴歸期200年
台北	1	465.9	0.015	0.050	0.072	0.086	0.097
新北基隆	1.1	1,022.5	0.034	0.045	0.067	0.083	0.100
桃園	2	558.4	0.011	0.043	0.088	0.089	0.089
新竹	3	814.2	0.056	0.235	0.441	0.609	0.745
苗栗	4	673.1	0.039	0.154	0.280	0.367	0.416
台中	5	353.7	0.003	0.013	0.028	0.040	0.051
南投	6	28.2	0.019	0.057	0.128	0.184	0.228
彰化	7	475.4	0.009	0.037	0.063	0.070	0.070
雲林	8	1,051.6	0.005	0.013	0.035	0.059	0.083
嘉義台南	9	2,163.4	0.023	0.049	0.108	0.196	0.369
高雄屏東	10	1,139.5	0.049	0.096	0.171	0.230	0.283
花蓮台東	11	55.5	0.161	0.486	0.486	0.486	0.486
宜蘭	12	39.5	0.485	2.159	2.194	2.194	2.194
離島	13	-	0.003	0.013	0.028	0.040	0.051
全區	14	8,841.0	0.030	0.034	0.066	0.095	0.122

工程-颱風洪水

營造綜合保險

保險分區		保額（億元）	平均損失率(%)	損失率-AAL (‰)			
				迴歸期20年	迴歸期50年	迴歸期100年	迴歸期200年
台北	1	1,424.6	0.019	0.068	0.093	0.106	0.114
新北基隆	1.1	2,398.7	0.043	0.057	0.082	0.100	0.117
桃園	2	1,923.3	0.015	0.044	0.101	0.108	0.108
新竹	3	790.4	0.064	0.283	0.521	0.700	0.840
苗栗	4	929.2	0.044	0.182	0.321	0.413	0.464
台中	5	2,142.0	0.004	0.015	0.031	0.044	0.056
南投	6	207.8	0.022	0.062	0.135	0.192	0.238
彰化	7	1,592.4	0.011	0.043	0.070	0.078	0.079
雲林	8	236.4	0.006	0.015	0.035	0.054	0.072
嘉義台南	9	1,845.9	0.026	0.054	0.120	0.217	0.408
高雄屏東	10	1,611.4	0.058	0.113	0.196	0.260	0.319
花蓮台東	11	173.8	0.196	0.508	0.508	0.508	0.508
宜蘭	12	171.3	0.616	1.138	2.212	2.571	2.571
離島	13	-	0.004	0.015	0.031	0.044	0.056
全區	14	15,447.0	0.036	0.035	0.056	0.071	0.084

營造綜合保險

保險分區		保額（億元）	平均損失率(%)	損失率-AAL (‰)			
				迴歸期20年	迴歸期50年	迴歸期100年	迴歸期200年
台北	1	465.9	0.015	0.050	0.072	0.086	0.097
新北基隆	1.1	1,022.5	0.034	0.045	0.067	0.083	0.100
桃園	2	558.4	0.011	0.043	0.088	0.089	0.089
新竹	3	814.2	0.056	0.235	0.441	0.609	0.745
苗栗	4	673.1	0.039	0.154	0.280	0.367	0.416
台中	5	353.7	0.003	0.013	0.028	0.040	0.051
南投	6	28.2	0.019	0.057	0.128	0.184	0.228
彰化	7	475.4	0.009	0.037	0.063	0.070	0.070
雲林	8	1,051.6	0.005	0.013	0.035	0.059	0.083
嘉義台南	9	2,163.4	0.023	0.049	0.108	0.196	0.369
高雄屏東	10	1,139.5	0.049	0.096	0.171	0.230	0.283
花蓮台東	11	55.5	0.161	0.486	0.486	0.486	0.486
宜蘭	12	39.5	0.485	2.159	2.194	2.194	2.194
離島	13	-	0.003	0.013	0.028	0.040	0.051
全區	14	8,841.0	0.030	0.034	0.066	0.095	0.122

保險股份有限公司(〇〇分公司) 年度(月、季、半年)報表

表30-5-2-4-3：其他巨災模型風險係數

恐怖攻擊損失係數

半徑範圍	與人身保險相關			與財產保險相關	
	死亡	失能	人身保險	貨物水險	其他險種
0-200m	15.0%	20.0%	0.01950%	0.009376%	100%
200-400m	1.5%	10.0%			25%
400-500m	1.5%	10.0%			10%

貿易信用保險損失係數

ICS評等	損失係數
1	80%
2	80%
3	80%
4	80%
5	200%
6	200%
7	200%
無信評	200%
合計	

ICS評等	Standard.and.Poor	Moody	Fitch	JCR	R.and.I	DBRS	AM.Best	中華信評
1	AAA	Aaa	AAA	AAA	AAA	AAA		
2	AA / A-1	Aa / P-1	AA / F1	AA / J-1	AA / a-1	AA / R-1	A+	
3	A / A-2	A / P-2	A / F2	A / J-2	A / a-2	A / R-2	A	twAAA至twAA / twA-1
4	BBB / A-3	Baa / P-3	BBB / F3	BBB / J-3	BBB / a-3	BBB / R-3	B+	twAA至twA / twA-2
5	BB	Ba	BB	BB	BB	BB	B	twA-至twBBB-
6	B / B	B / NP	B / B	B / NJ	B / b	B / R-4	C+	twBB+至twB
7	CCC / C and lower	Caa and lower	CCC / C and lower	CCC and lower	CCC / c and lower	CCC / R-5 and lower	C and lower	twB-及以下
無信評								

保證保險損失幅度模型95%PML係數

編號	保證保險商品	PML	保額級距(仟元)					
			0	0~1,000	1,000~10,000	10,000~100,000	100,000~1,000,000	1,000,000~
			1	1,000	10,000	100,000	1,000,000	10,000,000
1	不分商品	PML_95%	100.00%	98.58%	60.89%	18.74%	6.200%	6.200%

保險股份有限公司(〇〇分公司) 年度(月、季、半年)報表

表30-5-2-5-1：火險200RP地震非比例層調整係數

RP	Layer	Z1	Z1p1	Z2	Z3	Z4	Z5	Z6	Z7	Z8	Z9	Z10	Z11	Z12	Z13	Z14	Z1a	Z1p1a	Z2a	Z3a	Z4a	Z5a	Z6a	Z7a	Z8a	Z9a	Z10a	Z11a	Z12a	Z13a	Z14a
200	1	19.9%	29.1%	32.0%	17.0%	17.2%	9.5%	10.5%	17.0%	35.8%	9.6%	36.2%	20.0%	22.9%	21.1%	31.2%	19.9%	29.1%	32.0%	17.0%	17.2%	9.5%	10.5%	17.0%	35.8%	9.6%	36.2%	20.0%	22.9%	21.1%	31.2%
200	2	19.9%	29.1%	31.6%	17.0%	17.2%	9.5%	10.5%	17.0%	35.6%	9.6%	34.9%	20.0%	22.9%	21.1%	31.2%	39.8%	58.2%	63.6%	33.9%	34.5%	19.0%	21.0%	34.0%	71.4%	19.1%	71.1%	40.1%	45.8%	42.2%	62.3%
200	3	19.9%	18.6%	20.0%	17.0%	17.2%	9.5%	10.5%	17.0%	20.3%	9.6%	17.2%	20.0%	22.8%	21.1%	26.0%	59.6%	76.7%	83.6%	50.9%	51.7%	28.5%	31.5%	51.0%	91.7%	28.7%	88.3%	60.1%	68.7%	63.3%	88.3%
200	4	16.2%	9.2%	9.7%	16.9%	17.2%	9.5%	10.5%	17.0%	6.6%	9.6%	7.0%	20.0%	15.1%	21.1%	7.8%	75.8%	85.9%	93.3%	67.8%	68.9%	38.0%	42.0%	68.0%	98.3%	38.3%	95.3%	80.1%	83.7%	84.4%	96.1%
200	5	10.4%	6.0%	4.3%	12.8%	12.5%	9.5%	10.5%	14.4%	1.6%	9.6%	3.1%	14.6%	7.6%	12.9%	3.4%	86.2%	92.0%	97.6%	80.6%	81.4%	47.5%	52.6%	82.4%	99.9%	47.9%	98.4%	94.7%	91.3%	97.3%	99.5%
200	6	6.1%	4.2%	1.6%	8.1%	7.1%	9.5%	10.5%	9.0%	0.1%	9.6%	1.1%	4.6%	3.9%	2.7%	0.5%	92.3%	96.1%	99.2%	88.6%	88.6%	57.0%	63.1%	91.4%	100.0%	57.4%	99.5%	99.3%	95.3%	100.0%	100.0%
200	7	3.6%	2.4%	0.6%	5.1%	4.5%	9.5%	10.5%	5.2%	0.0%	9.6%	0.5%	0.7%	2.2%	0.0%	0.0%	95.9%	98.5%	99.8%	93.8%	93.1%	66.6%	73.6%	96.6%	100.0%	67.0%	100.0%	100.0%	97.5%	100.0%	100.0%
200	8	2.0%	1.1%	0.2%	3.2%	2.9%	9.2%	9.7%	2.4%	0.0%	9.2%	0.0%	0.0%	1.3%	0.0%	0.0%	97.9%	99.5%	100.0%	96.9%	96.0%	75.8%	83.3%	99.0%	100.0%	76.3%	100.0%	100.0%	98.8%	100.0%	100.0%
200	9	1.1%	0.4%	0.0%	1.8%	1.9%	7.4%	7.2%	0.9%	0.0%	7.6%	0.0%	0.0%	0.7%	0.0%	0.0%	99.0%	99.9%	100.0%	98.7%	97.9%	83.2%	90.6%	99.9%	100.0%	83.9%	100.0%	100.0%	99.5%	100.0%	100.0%
200	10	0.5%	0.1%	0.0%	0.9%	1.2%	5.7%	4.8%	0.1%	0.0%	5.9%	0.0%	0.0%	0.4%	0.0%	0.0%	99.5%	100.0%	100.0%	99.6%	99.1%	88.9%	95.4%	100.0%	100.0%	89.8%	100.0%	100.0%	99.9%	100.0%	100.0%
200	11	0.3%	0.0%	0.0%	0.3%	0.7%	4.2%	2.8%	0.0%	0.0%	4.4%	0.0%	0.0%	0.1%	0.0%	0.0%	99.8%	100.0%	100.0%	100.0%	99.8%	93.1%	98.2%	100.0%	100.0%	94.2%	100.0%	100.0%	100.0%	100.0%	100.0%
200	12	0.1%	0.0%	0.0%	0.0%	0.2%	2.9%	1.3%	0.0%	0.0%	3.1%	0.0%	0.0%	0.0%	0.0%	0.0%	99.9%	100.0%	100.0%	100.0%	100.0%	96.1%	99.6%	100.0%	100.0%	97.4%	100.0%	100.0%	100.0%	100.0%	100.0%
200	13	0.1%	0.0%	0.0%	0.0%	0.0%	1.9%	0.4%	0.0%	0.0%	1.9%	0.0%	0.0%	0.0%	0.0%	0.0%	100.0%	100.0%	100.0%	100.0%	100.0%	98.0%	100.0%	100.0%	100.0%	99.3%	100.0%	100.0%	100.0%	100.0%	100.0%
200	14	0.0%	0.0%	0.0%	0.0%	0.0%	1.1%	0.0%	0.0%	0.0%	0.7%	0.0%	0.0%	0.0%	0.0%	0.0%	100.0%	100.0%	100.0%	100.0%	100.0%	99.1%	100.0%	100.0%	100.0%	100.0%	100.0%	100.0%	100.0%	100.0%	100.0%
200	15	0.0%	0.0%	0.0%	0.0%	0.0%	0.6%	0.0%	0.0%	0.0%	0.0%	0.0%	0.0%	0.0%	0.0%	0.0%	100.0%	100.0%	100.0%	100.0%	100.0%	99.7%	100.0%	100.0%	100.0%	100.0%	100.0%	100.0%	100.0%	100.0%	100.0%
200	16	0.0%	0.0%	0.0%	0.0%	0.0%	0.3%	0.0%	0.0%	0.0%	0.0%	0.0%	0.0%	0.0%	0.0%	0.0%	100.0%	100.0%	100.0%	100.0%	100.0%	100.0%	100.0%	100.0%	100.0%	100.0%	100.0%	100.0%	100.0%	100.0%	100.0%
200	17	0.0%	0.0%	0.0%	0.0%	0.0%	0.0%	0.0%	0.0%	0.0%	0.0%	0.0%	0.0%	0.0%	0.0%	0.0%	100.0%	100.0%	100.0%	100.0%	100.0%	100.0%	100.0%	100.0%	100.0%	100.0%	100.0%	100.0%	100.0%	100.0%	100.0%
200	18	0.0%	0.0%	0.0%	0.0%	0.0%	0.0%	0.0%	0.0%	0.0%	0.0%	0.0%	0.0%	0.0%	0.0%	0.0%	100.0%	100.0%	100.0%	100.0%	100.0%	100.0%	100.0%	100.0%	100.0%	100.0%	100.0%	100.0%	100.0%	100.0%	100.0%
200	19	0.0%	0.0%	0.0%	0.0%	0.0%	0.0%	0.0%	0.0%	0.0%	0.0%	0.0%	0.0%	0.0%	0.0%	0.0%	100.0%	100.0%	100.0%	100.0%	100.0%	100.0%	100.0%	100.0%	100.0%	100.0%	100.0%	100.0%	100.0%	100.0%	100.0%
200	20	0.0%	0.0%	0.0%	0.0%	0.0%	0.0%	0.0%	0.0%	0.0%	0.0%	0.0%	0.0%	0.0%	0.0%	0.0%	100.0%	100.0%	100.0%	100.0%	100.0%	100.0%	100.0%	100.0%	100.0%	100.0%	100.0%	100.0%	100.0%	100.0%	100.0%
200	21	0.0%	0.0%	0.0%	0.0%	0.0%	0.0%	0.0%	0.0%	0.0%	0.0%	0.0%	0.0%	0.0%	0.0%	0.0%	100.0%	100.0%	100.0%	100.0%	100.0%	100.0%	100.0%	100.0%	100.0%	100.0%	100.0%	100.0%	100.0%	100.0%	100.0%
200	22	0.0%	0.0%	0.0%	0.0%	0.0%	0.0%	0.0%	0.0%	0.0%	0.0%	0.0%	0.0%	0.0%	0.0%	0.0%	100.0%	100.0%	100.0%	100.0%	100.0%	100.0%	100.0%	100.0%	100.0%	100.0%	100.0%	100.0%	100.0%	100.0%	100.0%
200	23	0.0%	0.0%	0.0%	0.0%	0.0%	0.0%	0.0%	0.0%	0.0%	0.0%	0.0%	0.0%	0.0%	0.0%	0.0%	100.0%	100.0%	100.0%	100.0%	100.0%	100.0%	100.0%	100.0%	100.0%	100.0%	100.0%	100.0%	100.0%	100.0%	100.0%
200	24	0.0%	0.0%	0.0%	0.0%	0.0%	0.0%	0.0%	0.0%	0.0%	0.0%	0.0%	0.0%	0.0%	0.0%	0.0%	100.0%	100.0%	100.0%	100.0%	100.0%	100.0%	100.0%	100.0%	100.0%	100.0%	100.0%	100.0%	100.0%	100.0%	100.0%
200	25	0.0%	0.0%	0.0%	0.0%	0.0%	0.0%	0.0%	0.0%	0.0%	0.0%	0.0%	0.0%	0.0%	0.0%	0.0%	100.0%	100.0%	100.0%	100.0%	100.0%	100.0%	100.0%	100.0%	100.0%	100.0%	100.0%	100.0%	100.0%	100.0%	100.0%
200	26	0.0%	0.0%	0.0%	0.0%	0.0%	0.0%	0.0%	0.0%	0.0%	0.0%	0.0%	0.0%	0.0%	0.0%	0.0%	100.0%	100.0%	100.0%	100.0%	100.0%	100.0%	100.0%	100.0%	100.0%	100.0%	100.0%	100.0%	100.0%	100.0%	100.0%
200	27	0.0%	0.0%	0.0%	0.0%	0.0%	0.0%	0.0%	0.0%	0.0%	0.0%	0.0%	0.0%	0.0%	0.0%	0.0%	100.0%	100.0%	100.0%	100.0%	100.0%	100.0%	100.0%	100.0%	100.0%	100.0%	100.0%	100.0%	100.0%	100.0%	100.0%
200	28	0.0%	0.0%	0.0%	0.0%	0.0%	0.0%	0.0%	0.0%	0.0%	0.0%	0.0%	0.0%	0.0%	0.0%	0.0%	100.0%	100.0%	100.0%	100.0%	100.0%	100.0%	100.0%	100.0%	100.0%	100.0%	100.0%	100.0%	100.0%	100.0%	100.0%
200	29	0.0%	0.0%	0.0%	0.0%	0.0%	0.0%	0.0%	0.0%	0.0%	0.0%	0.0%	0.0%	0.0%	0.0%	0.0%	100.0%	100.0%	100.0%	100.0%	100.0%	100.0%	100.0%	100.0%	100.0%	100.0%	100.0%	100.0%	100.0%	100.0%	100.0%
200	30	0.0%	0.0%	0.0%	0.0%	0.0%	0.0%	0.0%	0.0%	0.0%	0.0%	0.0%	0.0%	0.0%	0.0%	0.0%	100.0%	100.0%	100.0%	100.0%	100.0%	100.0%	100.0%	100.0%	100.0%	100.0%	100.0%	100.0%	100.0%	100.0%	100.0%
200	31	0.0%	0.0%	0.0%	0.0%	0.0%	0.0%	0.0%	0.0%	0.0%	0.0%	0.0%	0.0%	0.0%	0.0%	0.0%	100.0%	100.0%	100.0%	100.0%	100.0%	100.0%	100.0%	100.0%	100.0%	100.0%	100.0%	100.0%	100.0%	100.0%	100.0%
200	32	0.0%	0.0%	0.0%	0.0%	0.0%	0.0%	0.0%	0.0%	0.0%	0.0%	0.0%	0.0%	0.0%	0.0%	0.0%	100.0%	100.0%	100.0%	100.0%	100.0%	100.0%	100.0%	100.0%	100.0%	100.0%	100.0%	100.0%	100.0%	100.0%	100.0%
200	33	0.0%	0.0%	0.0%	0.0%	0.0%	0.0%	0.0%	0.0%	0.0%	0.0%	0.0%	0.0%	0.0%	0.0%	0.0%	100.0%	100.0%	100.0%	100.0%	100.0%	100.0%	100.0%	100.0%	100.0%	100.0%	100.0%	100.0%	100.0%	100.0%	100.0%
200	34	0.0%	0.0%	0.0%	0.0%	0.0%	0.0%	0.0%	0.0%	0.0%	0.0%	0.0%	0.0%	0.0%	0.0%	0.0%	100.0%	100.0%	100.0%	100.0%	100.0%	100.0%	100.0%	100.0%	100.0%	100.0%	100.0%	100.0%	100.0%	100.0%	100.0%
200	35	0.0%	0.0%	0.0%	0.0%	0.0%	0.0%	0.0%	0.0%	0.0%	0.0%	0.0%	0.0%	0.0%	0.0%	0.0%	100.0%	100.0%	100.0%	100.0%	100.0%	100.0%	100.0%	100.0%	100.0%	100.0%	100.0%	100.0%	100.0%	100.0%	100.0%
200	36	0.0%	0.0%	0.0%	0.0%	0.0%	0.0%	0.0%	0.0%	0.0%	0.0%	0.0%	0.0%	0.0%	0.0%	0.0%	100.0%	100.0%	100.0%	100.0%	100.0%	100.0%	100.0%	100.0%	100.0%	100.0%	100.0%	100.0%	100.0%	100.0%	100.0%
200	37	0.0%	0.0%	0.0%	0.0%	0.0%	0.0%	0.0%	0.0%	0.0%	0.0%	0.0%	0.0%	0.0%	0.0%	0.0%	100.0%	100.0%	100.0%	100.0%	100.0%	100.0%	100.0%	100.0%	100.0%	100.0%	100.0%	100.0%	100.0%	100.0%	100.0%
200	38	0.0%	0.0%	0.0%	0.0%	0.0%	0.0%	0.0%	0.0%	0.0%	0.0%	0.0%	0.0%	0.0%	0.0%	0.0%	100.0%	100.0%	100.0%	100.0%	100.0%	100.0%	100.0%	100.0%	100.0%	100.0%	100.0%	100.0%	100.0%	100.0%	100.0%
200	39	0.0%	0.0%	0.0%	0.0%	0.0%	0.0%	0.0%	0.0%	0.0%	0.0%	0.0%	0.0%	0.0%	0.0%	0.0%	100.0%	100.0%	100.0%	100.0%	100.0%	100.0%	100.0%	100.0%	100.0%	100.0%	100.0%	100.0%	100.0%	100.0%	100.0%
200	40	0.0%	0.0%	0.0%	0.0%	0.0%	0.0%	0.0%	0.0%	0.0%	0.0%	0.0%	0.0%	0.0%	0.0%	0.0%	100.0%	100.0%	100.0%	100.0%	100.0%	100.0%	100.0%	100.0%	100.0%	100.0%	100.0%	100.0%	100.0%	100.0%	100.0%
200	41	0.0%	0.0%	0.0%	0.0%	0.0%	0.0%	0.0%	0.0%	0.0%	0.0%	0.0%	0.0%	0.0%	0.0%	0.0%	100.0%	100.0%	100.0%	100.0%	100.0%	100.0%	100.0%	100.0%	100.0%	100.0%	100.0%	100.0%	100.0%	100.0%	100.0%
200	42	0.0%	0.0%	0.0%	0.0%	0.0%	0.0%	0.0%	0.0%	0.0%	0.0%	0.0%	0.0%	0.0%	0.0%	0.0%	100.0%	100.0%	100.0%	100.0%	100.0%	100.0%	100.0%	100.0%	100.0%	100.0%	100.0%	100.0%	100.0%	100.0%	100.0%
200	43	0.0%	0.0%	0.0%	0.0%	0.0%	0.0%	0.0%	0.0%	0.0%	0.0%	0.0%	0.0%	0.0%	0.0%	0.0%	100.0%	100.0%	100.0%	100.0%	100.0%	100.0%	100.0%	100.0%	100.0%	100.0%	100.0%	100.0%	100.0%	100.0%	100.0%
200	44	0.0%	0.0%	0.0%	0.0%	0.0%	0.0%	0.0%	0.0%	0.0%	0.0%	0.0%	0.0%	0.0%	0.0%	0.0%	100.0%	100.0%	100.0%	100.0%	100.0%	100.0%	100.0%	100.0%	100.0%	100.0%	100.0%	100.0%	100.0%	100.0%	100.0%
200	45	0.0%	0.0%	0.0%	0.0%	0.0%	0.0%	0.0%	0.0%	0.0%	0.0%	0.0%	0.0%	0.0%	0.0%	0.0%	100.0%	100.0%	100.0%	100.0%	100.0%	100.0%	100.0%	100.0%	100.0%	100.0%	100.0%	100.0%	100.0%	100.0%	100.0%
200	46	0.0%	0.0%	0.0%	0.0%	0.0%	0.0%	0.0%	0.0%	0.0%	0.0%	0.0%	0.0%	0.0%	0.0%	0.0%	100.0%	100.0%	100.0%	100.0%	100.0%	100.0%	100.0%	100.0%	100.0%	100.0%	100.0%	100.0%	100.0%	100.0%	100.0%
200	47	0.0%	0.0%	0.0%	0.0%	0.0%	0.0%	0.0%	0.0%	0.0%	0.0%	0.0%	0.0%	0.0%	0.0%	0.0%	100.0%	100.0%	100.0%	100.0%	100.0%	100.0%	100.0%	100.0%	100.0%	100.0%	100.0%	100.0%	100.0%	100.0%	100.0%
200	48	0.0%	0.0%	0.0%	0.0%	0.0%	0.0%	0.0%	0.0%	0.0%	0.0%	0.0%	0.0%	0.0%	0.0%	0.0%	100.0%	100.0%	100.0%	100.0%	100.0%	100.0%	100.0%	100.0%	100.0%	100.0%	100.0%	100.0%	100.0%	100.0%	100.0%
200	49	0.0%	0.0%	0.0%	0.0%	0.0%	0.0%	0.0%	0.0%	0.0%	0.0%	0.0%	0.0%	0.0%	0.0%	0.0%	100.0%	100.0%	100.0%	100.0%	100.0%	100.0%	100.0%	100.0%	100.0%	100.0%	100.0%	100.0%	100.0%	100.0%	100.0%
200	50	0.0%	0.0%	0.0%	0.0%	0.0%	0.0%	0.0%	0.0%	0.0%	0.0%	0.0%	0.0%	0.0%	0.0%	0.0%	100.0%	100.0%	100.0%	100.0%	100.0%	100.0%	100.0%	100.0%	100.0%	100.0%	100.0%	100.0%	100.0%	100.0%	100.0%
200	51	0.0%	0.0%	0.0%	0.0%	0.0%	0.0%	0.0%	0.0%	0.0%	0.0%	0.0%	0.0%	0.0%	0.0%	0.0%	100.0%	100.0%	100.0%	100.0%	100.0%	100.0%	100.0%	100.0%	100.0%	100.0%	100.0%	100.0%	100.0%	100.0%	100.0%
200	52	0.0%	0.0%	0.0%	0.0%	0.0%	0.0%	0.0%	0.0%	0.0%	0.0%	0.0%	0.0%	0.0%	0.0%	0.0%	100.0%	100.0%	100.0%	100.0%	100.0%	100.0%	100.0%	100.0%	100.0%	100.0%	100.0%	100.0%	100.0%	100.0%	100.0%
200	53	0.0%	0.0%	0.0%	0.0%	0.0%	0.0%	0.0%	0.0%	0.0%	0.0%	0.0%	0.0%	0.0%	0.0%	0.0%	100.0%	100.0%	100.0%	100.0%	100.0%	100.0%	100.0%	100.0%	100.0%	100.0%	100.0%	100.0%	100.0%	100.0%	100.0%
200	54	0.0%	0.0%	0.0%	0.0%	0.0%	0.0%	0.0%	0.0%	0.0%	0.0%	0.0%	0.0%	0.0%	0.0%	0.0%	100.0%	100.0%	100.0%	100.0%	100.0%	100.0%	100.0%	100.0%	100.0%	100.0%	100.0%	100.0%	100.0%	100.0%	100.0%
200	55	0.0%	0.0%	0.0%	0.0%	0.0%	0.0%	0.0%	0.0%	0.0%	0.0%	0.0%	0.0%	0.0%	0.0%	0.0%	100.0%	100.0%	100.0%	100.0%	100.0%	100.0%	100.0%	100.0%	100.0%	100.0%	100.0%	100.0%	100.0%	100.0%	100.0%
200	56	0.0%	0.0%	0.0%	0.0%	0.0%	0.0%	0.0%	0.0%	0.0%	0.0%	0.0%	0.0%	0.0%	0.0%	0.0%	100.0%	100.0%	100.0%	100.0%	100.0%	100.0%	100.0%	100.0%	100.0%	100.0%	100.0%	100.0%	100.0%	100.0%	100.0%
200	57	0.0%	0.0%	0.0%	0.0%	0.0%	0.0%	0.0%	0.0%	0.0%	0.0%	0.0%	0.0%	0.0%	0.0%	0.0%	100.0%	100.0%	100.0%	100.0%	100.0%	100.0%	100.0%	100.0%	100.0%	100.0%	100.0%	100.0%	100.0%	100.0%	100.0%
200	58	0.0%	0.0%	0.0%	0.0%	0.0%	0.0%	0.0%	0.0%	0.0%	0.0%	0.0%	0.0%	0.0%	0.0%	0.0%	100.0%	100.0%	100.0%	100.0%	100.0%	100.0%	100.0%	100.0%	100.0%	100.0%	100.0%	100.0%	100.0%	100.0%	100.0%
200	59	0.0%	0.0%	0.0%	0.0%	0.0%	0.0%	0.0%	0.0%	0.0%	0.0%	0.0%	0.0%	0.0%	0.0%	0.0%	100.0%	100.0%	100.0%	100.0%	100.0%	100.0%	100.0%	100.0%	100.0%	100.0%	100.0%	100.0%	100.0%	100.0%	100.0%
200	60	0.0%	0.0%	0.0%	0.0%	0.0%	0.0%	0.0%	0.0%	0.0%	0.0%	0.0%	0.0%	0.0%	0.0%	0.0%	100.0%	100.0%	100.0%	100.0%	100.0%	100.0%	100.0%	100.0%	100.0%	100.0%	100.0%	100.0%	100.0%	100.0%	100.0%
200	61	0.0%	0.0%	0.0%	0.0%	0.0%	0.0%	0.0%	0.0%	0.0%	0.0%	0.0%	0.0%	0.0%	0.0%	0.0%	100.0%	100.0%	100.0%	100.0%	100.0%	100.0%	100.0%	100.0%	100.0%	100.0%	100.0%	100.0%	100.0%	100.0%	100.0%
200	62	0.0%	0.0%	0.0%	0.0%	0.0%	0.0%	0.0%	0.0%	0.0%	0.0%	0.0%	0.0%	0.0%	0.0%	0.0%	100.0%	100.0%	100.0%	100.0%	100.0%	100.0%	100.0%	100.0%	100.0%	100.0%	100.0%	100.0%	100.0%	100.0%	100.0%
200	63	0.0%	0.0%	0.0%	0.0%	0.0%	0.0%	0.0%	0.0%	0.0%	0.0%	0.0%	0.0%	0.0%	0.0%	0.0%	100.0%	100.0%	100.0%	100.0%	100.0%	100.0%	100.0%	100.0%	100.0%	100.0%	100.0%	100.0%	100.0%	100.0%	100.0%
200	64	0.0%	0.0%	0.0%	0.0%	0.0%	0.0%	0.0%	0.0%	0.0%	0.0%	0.0%	0.0%	0.0%	0.0%	0.0%	100.0%	100.0%	100.0%	100.0%	100.0%	100.0%	100.0%	100.0%	100.0%	100.0%	100.0%	100.0%	100.0%	100.0%	100.0%
200	65	0.0%	0.0%	0.0%	0.0%	0.0%	0.0%	0.0%	0.0%	0.0%	0.0%	0.0%	0.0%	0.0%	0.0%	0.0%	100.0%	100.0%	100.0%	100.0%	100.0%	100.0%	100.0%	100.0%	100.0%	100.0%	100.0%	100.0%	100.0%	100.0%	100.0%
200	66	0.0%	0.0%	0.0%	0.0%	0.0%	0.0%	0.0%	0.0%	0.0%	0.0%	0.0%	0.0%	0.0%	0.0%	0.0%	100.0%	100.0%	100.0%	100.0%	100.0%	100.0%	100.0%	100.0%	100.0%	100.0%	100.0%	100.0%	100.0%	100.0%	100.0%
200	67	0.0%	0.0%	0.0%	0.0%	0.0%	0.0%	0.0%	0.0%	0.0%	0.0%	0.0%	0.0%	0.0%	0.0%	0.0%	100.0%	100.0%	100.0%	100.0%	100.0%	100.0%	100.0%	100.0%	100.0%	100.0%	100.0%	100.0%	100.0%	100.0%	100.0%
200	68	0.0%	0.0%	0.0%	0.0%	0.0%	0.0%	0.0%	0.0%	0.0%	0.0%	0.0%	0.0%	0.0%	0.0%	0.0%	100.0%	100.0%	100.0%	100.0%	100.0%	100.0%	100.0%	100.0%	100.0%	100.0%	100.0%	100.0%	100.0%	100.0%	100.0%
200	69	0.0%	0.0%	0.0%	0.0%	0.0%	0.0%	0.0%	0.0%	0.0%	0.0%	0.0%	0.0%	0.0%	0.0%	0.0%	100.0%	100.0%	100.0%	100.0%	100.0%	100.0%	100.0%	100.0%	100.0%	100.0%	100.0%	100.0%	100.0%	100.0%	100.0%
200	70	0.0%	0.0%	0.0%	0.0%	0.0%	0.0%	0.0%	0.0%	0.0%	0.0%	0.0%	0.0%	0.0%	0.0%	0.0%	100.0%	100.0%	100.0%	100.0%	100.0%	100.0%	100.0%	100.0%	100.0%	100.0%	100.0%	100.0%	100.0%	100.0%	100.0%
200	71	0.0%	0.0%	0.0%	0.0%	0.0%	0.0%	0.0%	0.0%	0.0%	0.0%	0.0%	0.0%	0.0%	0.0%	0.0%	100.0%	100.0%	100.0%	100.0%	100.0%	100.0%	100.0%	100.0%	100.0%	100.0%	100.0%	100.0%	100.0%	100.0%	100.0%
200	72	0.0%	0.0%	0.0%	0.0%	0.0%	0.0%	0.0%	0.0%	0.0%	0.0%	0.0%	0.0%	0.0%	0.0%	0.0%	100.0%	100.0%	100.0%	100.0%	100.0%	100.0%	100.0%	100.0%	100.0%	100.0%	100.0%	100.0%	100.0%	100.0%	100.0%
200	73	0.0%	0.0%	0.0%	0.0%	0.0%	0.0%	0.0%	0.0%	0.0%	0.0%	0.0%	0.0%	0.0%	0.0%	0.0%	100.0%	100.0%	100.0%	100.0%	100.0%	100.0%	100.0%	100.0%	100.0%	100.0%	100.0%	100.0%	100.0%	100.0%	100.0%
200	74	0.0%	0.0%	0.0%	0.0%	0.0%	0.0%	0.0%	0.0%	0.0%	0.0%	0.0%	0.0%	0.0%	0.0%	0.0%	100.0%	100.0%	100.0%	100.0%	100.0%	100.0%	100.0%	100.0%	100.0%	100.0%	100.0%	100.0%	100.0%	100.0%	100.0%
200	75	0.0%	0.0%	0.0%	0.0%	0.0%	0.0%	0.0%	0.0%	0.0%	0.0%	0.0%	0.0%	0.0%	0.0%	0.0%	100.0%	100.0%	100.0%	100.0%	100.0%	100.0%	100.0%	100.0%	100.0%	100.0%	100.0%	100.0%	100.0%	100.0%	100.0%
200	76	0.0%	0.0%	0.0%	0.0%	0.0%	0.0%	0.0%	0.0%	0.0%	0.0%	0.0%	0.0%	0.0%	0.0%	0.0%	100.0%	100.0%	100.0%	100.0%	100.0%	100.0%	100.0%	100.0%	100.0%	100.0%	100.0%	100.0%	100.0%	100.0%	100.0%
200	77	0.0%	0.0%	0.0%	0.0%	0.0%	0.0%	0.0%	0.0%	0.0%	0.0%	0.0%	0.0%	0.0%	0.0%	0.0%	100.0%	100.0%	100.0%	100.0%	100.0%	100.0%	100.0%	100.0%	100.0%	100.0%	100.0%	100.0%	100.0%	100.0%	100.0%
200	78	0.0%	0.0%	0.0%	0.0%	0.0%	0.0%	0.0%	0.0%	0.0%	0.0%	0.0%	0.0%	0.0%	0.0%	0.0%	100.0%	100.0%	100.0%	100.0%	100.0%	100.0%	100.0%	100.0%	100.0%	100.0%	100.0%	100.0%	100.0%	100.0%	100.0%
200	79	0.0%	0.0%	0.0%	0.0%	0.0%	0.0%	0.0%	0.0%	0.0%	0.0%	0.0%	0.0%	0.0%	0.0%	0.0%	100.0%	100.0%	100.0%	100.0%	100.0%	100.0%	100.0%	100.0%	100.0%	100.0%	100.0%	100.0%	100.0%	100.0%	100.0%
200	80	0.0%	0.0%	0.0%	0.0%	0.0%	0.0%	0.0%	0.0%	0.0%	0.0%	0.0%	0.0%	0.0%	0.0%	0.0%	100.0%	100.0%	100.0%	100.0%	100.0%	100.0%	100.0%	100.0%	100.0%	100.0%	100.0%	100.0%	100.0%	100.0%	100.0%
200	81	0.0%	0.0%	0.0%	0.0%	0.0%	0.0%	0.0%	0.0%	0.0%	0.0%	0.0%	0.0%	0.0%	0.0%	0.0%	100.0%	100.0%	100.0%	100.0%	100.0%	100.0%	100.0%	100.0%	100.0%	100.0%	100.0%	100.0%	100.0%	100.0%	100.0%
200	82	0.0%	0.0%	0.0%	0.0%	0.0%	0.0%	0.0%	0.0%	0.0%	0.0%	0.0%	0.0%	0.0%	0.0%	0.0%	100.0%	100.0%	100.0%	100.0%	100.0%	100.0%	100.0%	100.0%	100.0%	100.0%	100.0%	100.0%	100.0%	100.0%	100.0%
200	83	0.0%	0.0%	0.0%	0.0%	0.0%	0.0%	0.0%	0.0%	0.0%	0.0%	0.0%	0.0%	0.0%	0.0%	0.0%	100.0%	100.0%	100.0%	100.0%	100.0%	100.0%	100.0%	100.0%	100.0%	100.0%	100.0%	100.0%	100.0%	100.0%	100.0%
200	84	0.0%	0.0%	0.0%	0.0%	0.0%	0.0%	0.0%	0.0%	0.0%	0.0%	0.0%	0.0%	0.0%	0.0%	0.0%	100.0%	100.0%	100.0%	100.0%	100.0%	100.0%	100.0%	100.0%	100.0%	100.0%	100.0%	100.0%	100.0%	100.0%	100.0%
200	85	0.0%	0.0%	0.0%	0.0%	0.0%	0.0%	0.0%	0.0%	0.0%	0.0%	0.0%	0.0%	0.0%	0.0%	0.0%	100.0%	100.0%	100.0%	100.0%	100.0%	100.0%	100.0%	100.0%	100.0%	100.0%	100.0%	100.0%	100.0%	100.0%	100.0%
200	86	0.0%	0.0%	0.0%	0.0%	0.0%	0.0%	0.0%	0.0%	0.0%	0.0%	0.0%	0.0%	0.0%	0.0%	0.0%	100.0%	100.0%	100.0%	100.0%	100.0%	100.0%	100.0%	100.0%	100.0%	100.0%	100.0%	100.0%	100.0%	100.0%	100.0%
200	87	0.0%	0.0%	0.0%	0.0%	0.0%	0.0%	0.0%	0.0%	0.0%	0.0%	0.0%	0.0%	0.0%	0.0%	0.0%	100.0%	100.0%	100.0%	100.0%	100.0%	100.0%	100.0%	100.0%	100.0%	100.0%	100.0%	100.0%	100.0%	100.0%	100.0%
200	88	0.0%	0.0%	0.0%	0.0%	0.0%	0.0%	0.0%	0.0%	0.0%	0.0%	0.0%	0.0%	0.0%	0.0%	0.0%	100.0%	100.0%	100.0%	100.0%	100.0%	100.0%	100.0%	100.0%	100.0%	100.0%	100.0%	100.0%	100.0%	100.0%	100.0%
200	89	0.0%	0.0%	0.0%	0.0%	0.0%	0.0%	0.0%	0.0%	0.0%	0.0%	0.0%	0.0%	0.0%	0.0%	0.0%	100.0%	100.0%	100.0%	100.0%	100.0%	100.0%	100.0%	100.0%	100.0%	100.0%	100.0%	100.0%	100.0%	100.0%	100.0%
200	90	0.0%	0.0%	0.0%	0.0%	0.0%	0.0%	0.0%	0.0%	0.0%	0.0%	0.0%	0.0%	0.0%	0.0%	0.0%	100.0%	100.0%	100.0%	100.0%	100.0%	100.0%	100.0%	100.0%	100.0%	100.0%	100.0%	100.0%	100.0%	100.0%	100.0%
200	91	0.0%	0.0%	0.0%	0.0%	0.0%	0.0%	0.0%	0.0%	0.0%	0.0%	0.0%	0.0%	0.0%	0.0%	0.0%	100.0%	100.0%	100.0%	100.0%	100.0%	100.0%	100.0%	100.0%	100.0%	100.0%	100.0%	100.0%	100.0%	100.0%	100.0%
200	92	0.0%	0.0%	0.0%	0.0%	0.0%	0.0%	0.0%	0.0%	0.0%	0.0%	0.0%	0.0%	0.0%	0.0%	0.0%	100.0%	100.0%	100.0%	100.0%	100.0%	100.0%	100.0%	100.0%	100.0%	100.0%	100.0%	100.0%	100.0%	100.0%	100.0%
200	93	0.0%	0.0%	0.0%	0.0%	0.0%	0.0%	0.0%	0.0%	0.0%	0.0%	0.0%	0.0%	0.0%	0.0%	0.0%	100.0%	100.0%	100.0%	100.0%	100.0%	100.0%	100.0%	100.0%	100.0%	100.0%	100.0%	100.0%	100.0%	100.0%	100.0%
200	94	0.0%	0.0%	0.0%	0.0%	0.0%	0.0%	0.0%	0.0%	0.0%	0.0%	0.0%	0.0%	0.0%	0.0%	0.0%	100.0%	100.0%	100.0%	100.0%	100.0%	100.0%	100.0%	100.0%	100.0%	100.0%	100.0%	100.0%	100.0%	100.0%	100.0%
200	95	0.0%	0.0%	0.0%	0.0%	0.0%	0.0%	0.0%	0.0%	0.0%	0.0%	0.0%	0.0%	0.0%	0.0%	0.0%	100.0%	100.0%	100.0%	100.0%	100.0%	100.0%	100.0%	100.0%	100.0%	100.0%	100.0%	100.0%	100.0%	100.0%	100.0%
200	96	0.0%	0.0%	0.0%	0.0%	0.0%	0.0%	0.0%	0.0%	0.0%	0.0%	0.0%	0.0%	0.0%	0.0%	0.0%	100.0%	100.0%	100.0%	100.0%	100.0%	100.0%	100.0%	100.0%	100.0%	100.0%	100.0%	100.0%	100.0%	100.0%	100.0%
200	97	0.0%	0.0%	0.0%	0.0%	0.0%	0.0%	0.0%	0.0%	0.0%	0.0%	0.0%	0.0%	0.0%	0.0%	0.0%	100.0%	100.0%	100.0%	100.0%	100.0%	100.0%	100.0%	100.0%	100.0%	100.0%	100.0%	100.0%	100.0%	100.0%	100.0%
200	98	0.0%	0.0%	0.0%	0.0%	0.0%	0.0%	0.0%	0.0%	0.0%	0.0%	0.0%	0.0%	0.0%	0.0%	0.0%	100.0%	100.0%	100.0%	100.0%	100.0%	100.0%	100.0%	100.0%	100.0%	100.0%	100.0%	100.0%	100.0%	100.0%	100.0%
200	99	0.0%	0.0%	0.0%	0.0%	0.0%	0.0%	0.0%	0.0%	0.0%	0.0%	0.0%	0.0%	0.0%	0.0%	0.0%	100.0%	100.0%	100.0%	100.0%	100.0%	100.0%	100.0%	100.0%	100.0%	100.0%	100.0%	100.0%	100.0%	100.0%	100.0%
200	100	0.0%	0.0%	0.0%	0.0%	0.0%	0.0%	0.0%	0.0%	0.0%	0.0%	0.0%	0.0%	0.0%	0.0%	0.0%	100.0%	100.0%	100.0%	100.0%	100.0%	100.0%	100.0%	100.0%	100.0%	100.0%	100.0%	100.0%	100.0%	100.0%	100.0%

保險股份有限公司(〇〇分公司) 年度(月、季、半年)報表

表30-5-2-5-2：工程險200RP地震非比例層調整係數

RP(營造綜合地震)	Layer	Z1	Z1n1	Z2	Z3	Z4	Z5	Z6	Z7	Z8	Z9	Z10	Z11	Z12	Z13	Z14	Z1a	Z1n1a	Z2a	Z3a	Z4a	Z5a	Z6a	Z7a	Z8a	Z9a	Z10a	Z11a	Z12a	Z13a	Z14a
200	1	59.1381%	72.4919%	39.0810%	46.0348%	30.4123%	25.8521%	28.2025%	30.3718%	31.5547%	32.6411%	68.1125%	39.8831%	89.9943%	80.3219%	72.4610%	59.1381%	72.4919%	39.0810%	46.0348%	30.4123%	25.8521%	28.2025%	30.3718%	31.5547%	32.6411%	68.1125%	39.8831%	89.9943%	80.3219%	72.4610%
200	2	30.8800%	24.7981%	32.5295%	40.9149%	30.4123%	25.8521%	28.2025%	30.3718%	31.5547%	32.6411%	28.7770%	39.8831%	9.9658%	19.5995%	26.5914%	90.0181%	97.2900%	71.6106%	86.9497%	60.8245%	51.7042%	56.4051%	60.7435%	63.1093%	65.2823%	96.8895%	79.7662%	99.9600%	99.9214%	99.0524%
200	3	7.8152%	2.5332%	17.9335%	12.0221%	24.9027%	25.8521%	26.1843%	26.6696%	27.3694%	27.5024%	3.1010%	18.6592%	0.0400%	0.0786%	0.9476%	97.8333%	99.8232%	89.5441%	98.9718%	85.7273%	77.5563%	82.5894%	87.4131%	90.4787%	92.7847%	99.9905%	98.4254%	100.0000%	########	########
200	4	1.8894%	0.1768%	8.8338%	1.0282%	10.5195%	18.4847%	13.4749%	10.7518%	8.8839%	7.0746%	0.0095%	1.5746%	0.0000%	0.0000%	0.0000%	99.7226%	100.0000%	98.3779%	100.0000%	96.2468%	96.0410%	96.0643%	98.1649%	99.3626%	99.8593%	100.0000%	100.0000%	100.0000%	########	########
200	5	0.2596%	0.0000%	1.6221%	0.0000%	3.2986%	3.8876%	3.8733%	1.8351%	0.6374%	0.1407%	0.0000%	0.0000%	0.0000%	0.0000%	0.0000%	99.9823%	100.0000%	100.0000%	100.0000%	99.5454%	99.9286%	99.9376%	100.0000%	100.0000%	100.0000%	100.0000%	100.0000%	100.0000%	########	########
200	6	0.0177%	0.0000%	0.0000%	0.0000%	0.4546%	0.0714%	0.0624%	0.0000%	0.0000%	0.0000%	0.0000%	0.0000%	0.0000%	0.0000%	0.0000%	100.0000%	100.0000%	100.0000%	100.0000%	100.0000%	100.0000%	100.0000%	100.0000%	100.0000%	100.0000%	100.0000%	100.0000%	100.0000%	########	########
200	7	0.0000%	0.0000%	0.0000%	0.0000%	0.0000%	0.0000%	0.0000%	0.0000%	0.0000%	0.0000%	0.0000%	0.0000%	0.0000%	0.0000%	0.0000%	100.0000%	100.0000%	100.0000%	100.0000%	100.0000%	100.0000%	100.0000%	100.0000%	100.0000%	100.0000%	100.0000%	100.0000%	100.0000%	########	########
200	8	0.0000%	0.0000%	0.0000%	0.0000%	0.0000%	0.0000%	0.0000%	0.0000%	0.0000%	0.0000%	0.0000%	0.0000%	0.0000%	0.0000%	0.0000%	100.0000%	100.0000%	100.0000%	100.0000%	100.0000%	100.0000%	100.0000%	100.0000%	100.0000%	100.0000%	100.0000%	100.0000%	100.0000%	########	########
200	9	0.0000%	0.0000%	0.0000%	0.0000%	0.0000%	0.0000%	0.0000%	0.0000%	0.0000%	0.0000%	0.0000%	0.0000%	0.0000%	0.0000%	0.0000%	100.0000%	100.0000%	100.0000%	100.0000%	100.0000%	100.0000%	100.0000%	100.0000%	100.0000%	100.0000%	100.0000%	100.0000%	100.0000%	########	########
200	10	0.0000%	0.0000%	0.0000%	0.0000%	0.0000%	0.0000%	0.0000%	0.0000%	0.0000%	0.0000%	0.0000%	0.0000%	0.0000%	0.0000%	0.0000%	100.0000%	100.0000%	100.0000%	100.0000%	100.0000%	100.0000%	100.0000%	100.0000%	100.0000%	100.0000%	100.0000%	100.0000%	100.0000%	########	########
200	11	0.0000%	0.0000%	0.0000%	0.0000%	0.0000%	0.0000%	0.0000%	0.0000%	0.0000%	0.0000%	0.0000%	0.0000%	0.0000%	0.0000%	0.0000%	100.0000%	100.0000%	100.0000%	100.0000%	100.0000%	100.0000%	100.0000%	100.0000%	100.0000%	100.0000%	100.0000%	100.0000%	100.0000%	########	########
200	12	0.0000%	0.0000%	0.0000%	0.0000%	0.0000%	0.0000%	0.0000%	0.0000%	0.0000%	0.0000%	0.0000%	0.0000%	0.0000%	0.0000%	0.0000%	100.0000%	100.0000%	100.0000%	100.0000%	100.0000%	100.0000%	100.0000%	100.0000%	100.0000%	100.0000%	100.0000%	100.0000%	100.0000%	########	########
200	13	0.0000%	0.0000%	0.0000%	0.0000%	0.0000%	0.0000%	0.0000%	0.0000%	0.0000%	0.0000%	0.0000%	0.0000%	0.0000%	0.0000%	0.0000%	100.0000%	100.0000%	100.0000%	100.0000%	100.0000%	100.0000%	100.0000%	100.0000%	100.0000%	100.0000%	100.0000%	100.0000%	100.0000%	########	########
200	14	0.0000%	0.0000%	0.0000%	0.0000%	0.0000%	0.0000%	0.0000%	0.0000%	0.0000%	0.0000%	0.0000%	0.0000%	0.0000%	0.0000%	0.0000%	100.0000%	100.0000%	100.0000%	100.0000%	100.0000%	100.0000%	100.0000%	100.0000%	100.0000%	100.0000%	100.0000%	100.0000%	100.0000%	########	########
200	15	0.0000%	0.0000%	0.0000%	0.0000%	0.0000%	0.0000%	0.0000%	0.0000%	0.0000%	0.0000%	0.0000%	0.0000%	0.0000%	0.0000%	0.0000%	100.0000%	100.0000%	100.0000%	100.0000%	100.0000%	100.0000%	100.0000%	100.0000%	100.0000%	100.0000%	100.0000%	100.0000%	100.0000%	########	########
200	16	0.0000%	0.0000%	0.0000%	0.0000%	0.0000%	0.0000%	0.0000%	0.0000%	0.0000%	0.0000%	0.0000%	0.0000%	0.0000%	0.0000%	0.0000%	100.0000%	100.0000%	100.0000%	100.0000%	100.0000%	100.0000%	100.0000%	100.0000%	100.0000%	100.0000%	100.0000%	100.0000%	100.0000%	########	########
200	17	0.0000%	0.0000%	0.0000%	0.0000%	0.0000%	0.0000%	0.0000%	0.0000%	0.0000%	0.0000%	0.0000%	0.0000%	0.0000%	0.0000%	0.0000%	100.0000%	100.0000%	100.0000%	100.0000%	100.0000%	100.0000%	100.0000%	100.0000%	100.0000%	100.0000%	100.0000%	100.0000%	100.0000%	########	########
200	18	0.0000%	0.0000%	0.0000%	0.0000%	0.0000%	0.0000%	0.0000%	0.0000%	0.0000%	0.0000%	0.0000%	0.0000%	0.0000%	0.0000%	0.0000%	100.0000%	100.0000%	100.0000%	100.0000%	100.0000%	100.0000%	100.0000%	100.0000%	100.0000%	100.0000%	100.0000%	100.0000%	100.0000%	########	########
200	19	0.0000%	0.0000%	0.0000%	0.0000%	0.0000%	0.0000%	0.0000%	0.0000%	0.0000%	0.0000%	0.0000%	0.0000%	0.0000%	0.0000%	0.0000%	100.0000%	100.0000%	100.0000%	100.0000%	100.0000%	100.0000%	100.0000%	100.0000%	100.0000%	100.0000%	100.0000%	100.0000%	100.0000%	########	########
200	20	0.0000%	0.0000%	0.0000%	0.0000%	0.0000%	0.0000%	0.0000%	0.0000%	0.0000%	0.0000%	0.0000%	0.0000%	0.0000%	0.0000%	0.0000%	100.0000%	100.0000%	100.0000%	100.0000%	100.0000%	100.0000%	100.0000%	100.0000%	100.0000%	100.0000%	100.0000%	100.0000%	100.0000%	########	########
200	21	0.0000%	0.0000%	0.0000%	0.0000%	0.0000%	0.0000%	0.0000%	0.0000%	0.0000%	0.0000%	0.0000%	0.0000%	0.0000%	0.0000%	0.0000%	100.0000%	100.0000%	100.0000%	100.0000%	100.0000%	100.0000%	100.0000%	100.0000%	100.0000%	100.0000%	100.0000%	100.0000%	100.0000%	########	########
200	22	0.0000%	0.0000%	0.0000%	0.0000%	0.0000%	0.0000%	0.0000%	0.0000%	0.0000%	0.0000%	0.0000%	0.0000%	0.0000%	0.0000%	0.0000%	100.0000%	100.0000%	100.0000%	100.0000%	100.0000%	100.0000%	100.0000%	100.0000%	100.0000%	100.0000%	100.0000%	100.0000%	100.0000%	########	########
200	23	0.0000%	0.0000%	0.0000%	0.0000%	0.0000%	0.0000%	0.0000%	0.0000%	0.0000%	0.0000%	0.0000%	0.0000%	0.0000%	0.0000%	0.0000%	100.0000%	100.0000%	100.0000%	100.0000%	100.0000%	100.0000%	100.0000%	100.0000%	100.0000%	100.0000%	100.0000%	100.0000%	100.0000%	########	########
200	24	0.0000%	0.0000%	0.0000%	0.0000%	0.0000%	0.0000%	0.0000%	0.0000%	0.0000%	0.0000%	0.0000%	0.0000%	0.0000%	0.0000%	0.0000%	100.0000%	100.0000%	100.0000%	100.0000%	100.0000%	100.0000%	100.0000%	100.0000%	100.0000%	100.0000%	100.0000%	100.0000%	100.0000%	########	########
200	25	0.0000%	0.0000%	0.0000%	0.0000%	0.0000%	0.0000%	0.0000%	0.0000%	0.0000%	0.0000%	0.0000%	0.0000%	0.0000%	0.0000%	0.0000%	100.0000%	100.0000%	100.0000%	100.0000%	100.0000%	100.0000%	100.0000%	100.0000%	100.0000%	100.0000%	100.0000%	100.0000%	100.0000%	########	########
200	26	0.0000%	0.0000%	0.0000%	0.0000%	0.0000%	0.0000%	0.0000%	0.0000%	0.0000%	0.0000%	0.0000%	0.0000%	0.0000%	0.0000%	0.0000%	100.0000%	100.0000%	100.0000%	100.0000%	100.0000%	100.0000%	100.0000%	100.0000%	100.0000%	100.0000%	100.0000%	100.0000%	100.0000%	########	########
200	27	0.0000%	0.0000%	0.0000%	0.0000%	0.0000%	0.0000%	0.0000%	0.0000%	0.0000%	0.0000%	0.0000%	0.0000%	0.0000%	0.0000%	0.0000%	100.0000%	100.0000%	100.0000%	100.0000%	100.0000%	100.0000%	100.0000%	100.0000%	100.0000%	100.0000%	100.0000%	100.0000%	100.0000%	########	########
200	28	0.0000%	0.0000%	0.0000%	0.0000%	0.0000%	0.0000%	0.0000%	0.0000%	0.0000%	0.0000%	0.0000%	0.0000%	0.0000%	0.0000%	0.0000%	100.0000%	100.0000%	100.0000%	100.0000%	100.0000%	100.0000%	100.0000%	100.0000%	100.0000%	100.0000%	100.0000%	100.0000%	100.0000%	########	########
200	29	0.0000%	0.0000%	0.0000%	0.0000%	0.0000%	0.0000%	0.0000%	0.0000%	0.0000%	0.0000%	0.0000%	0.0000%	0.0000%	0.0000%	0.0000%	100.0000%	100.0000%	100.0000%	100.0000%	100.0000%	100.0000%	100.0000%	100.0000%	100.0000%	100.0000%	100.0000%	100.0000%	100.0000%	########	########
200	30	0.0000%	0.0000%	0.0000%	0.0000%	0.0000%	0.0000%	0.0000%	0.0000%	0.0000%	0.0000%	0.0000%	0.0000%	0.0000%	0.0000%	0.0000%	100.0000%	100.0000%	100.0000%	100.0000%	100.0000%	100.0000%	100.0000%	100.0000%	100.0000%	100.0000%	100.0000%	100.0000%	100.0000%	########	########
200	31	0.0000%	0.0000%	0.0000%	0.0000%	0.0000%	0.0000%	0.0000%	0.0000%	0.0000%	0.0000%	0.0000%	0.0000%	0.0000%	0.0000%	0.0000%	100.0000%	100.0000%	100.0000%	100.0000%	100.0000%	100.0000%	100.0000%	100.0000%	100.0000%	100.0000%	100.0000%	100.0000%	100.0000%	########	########
200	32	0.0000%	0.0000%	0.0000%	0.0000%	0.0000%	0.0000%	0.0000%	0.0000%	0.0000%	0.0000%	0.0000%	0.0000%	0.0000%	0.0000%	0.0000%	100.0000%	100.0000%	100.0000%	100.0000%	100.0000%	100.0000%	100.0000%	100.0000%	100.0000%	100.0000%	100.0000%	100.0000%	100.0000%	########	########
200	33	0.0000%	0.0000%	0.0000%	0.0000%	0.0000%	0.0000%	0.0000%	0.0000%	0.0000%	0.0000%	0.0000%	0.0000%	0.0000%	0.0000%	0.0000%	100.0000%	100.0000%	100.0000%	100.0000%	100.0000%	100.0000%	100.0000%	100.0000%	100.0000%	100.0000%	100.0000%	100.0000%	100.0000%	########	########
200	34	0.0000%	0.0000%	0.0000%	0.0000%	0.0000%	0.0000%	0.0000%	0.0000%	0.0000%	0.0000%	0.0000%	0.0000%	0.0000%	0.0000%	0.0000%	100.0000%	100.0000%	100.0000%	100.0000%	100.0000%	100.0000%	100.0000%	100.0000%	100.0000%	100.0000%	100.0000%	100.0000%	100.0000%	########	########
200	35	0.0000%	0.0000%	0.0000%	0.0000%	0.0000%	0.0000%	0.0000%	0.0000%	0.0000%	0.0000%	0.0000%	0.0000%	0.0000%	0.0000%	0.0000%	100.0000%	100.0000%	100.0000%	100.0000%	100.0000%	100.0000%	100.0000%	100.0000%	100.0000%	100.0000%	100.0000%	100.0000%	100.0000%	########	########
200	36	0.0000%	0.0000%	0.0000%	0.0000%	0.0000%	0.0000%	0.0000%	0.0000%	0.0000%	0.0000%	0.0000%	0.0000%	0.0000%	0.0000%	0.0000%	100.0000%	100.0000%	100.0000%	100.0000%	100.0000%	100.0000%	100.0000%	100.0000%	100.0000%	100.0000%	100.0000%	100.0000%	100.0000%	########	########
200	37	0.0000%	0.0000%	0.0000%	0.0000%	0.0000%	0.0000%	0.0000%	0.0000%	0.0000%	0.0000%	0.0000%	0.0000%	0.0000%	0.0000%	0.0000%	100.0000%	100.0000%	100.0000%	100.0000%	100.0000%	100.0000%	100.0000%	100.0000%	100.0000%	100.0000%	100.0000%	100.0000%	100.0000%	########	########
200	38	0.0000%	0.0000%	0.0000%	0.0000%	0.0000%	0.0000%	0.0000%	0.0000%	0.0000%	0.0000%	0.0000%	0.0000%	0.0000%	0.0000%	0.0000%	100.0000%	100.0000%	100.0000%	100.0000%	100.0000%	100.0000%	100.0000%	100.0000%	100.0000%	100.0000%	100.0000%	100.0000%	100.0000%	########	########
200	39	0.0000%	0.0000%	0.0000%	0.0000%	0.0000%	0.0000%	0.0000%	0.0000%	0.0000%	0.0000%	0.0000%	0.0000%	0.0000%	0.0000%	0.0000%	100.0000%	100.0000%	100.0000%	100.0000%	100.0000%	100.0000%	100.0000%	100.0000%	100.0000%	100.0000%	100.0000%	100.0000%	100.0000%	########	########
200	40	0.0000%	0.0000%	0.0000%	0.0000%	0.0000%	0.0000%	0.0000%	0.0000%	0.0000%	0.0000%	0.0000%	0.0000%	0.0000%	0.0000%	0.0000%	100.0000%	100.0000%	100.0000%	100.0000%	100.0000%	100.0000%	100.0000%	100.0000%	100.0000%	100.0000%	100.0000%	100.0000%	100.0000%	########	########
200	41	0.0000%	0.0000%	0.0000%	0.0000%	0.0000%	0.0000%	0.0000%	0.0000%	0.0000%	0.0000%	0.0000%	0.0000%	0.0000%	0.0000%	0.0000%	100.0000%	100.0000%	100.0000%	100.0000%	100.0000%	100.0000%	100.0000%	100.0000%	100.0000%	100.0000%	100.0000%	100.0000%	100.0000%	########	########
200	42	0.0000%	0.0000%	0.0000%	0.0000%	0.0000%	0.0000%	0.0000%	0.0000%	0.0000%	0.0000%	0.0000%	0.0000%	0.0000%	0.0000%	0.0000%	100.0000%	100.0000%	100.0000%	100.0000%	100.0000%	100.0000%	100.0000%	100.0000%	100.0000%	100.0000%	100.0000%	100.0000%	100.0000%	########	########
200	43	0.0000%	0.0000%	0.0000%	0.0000%	0.0000%	0.0000%	0.0000%	0.0000%	0.0000%	0.0000%	0.0000%	0.0000%	0.0000%	0.0000%	0.0000%	100.0000%	100.0000%	100.0000%	100.0000%	100.0000%	100.0000%	100.0000%	100.0000%	100.0000%	100.0000%	100.0000%	100.0000%	100.0000%	########	########
200	44	0.0000%	0.0000%	0.0000%	0.0000%	0.0000%	0.0000%	0.0000%	0.0000%	0.0000%	0.0000%	0.0000%	0.0000%	0.0000%	0.0000%	0.0000%	100.0000%	100.0000%	100.0000%	100.0000%	100.0000%	100.0000%	100.0000%	100.0000%	100.0000%	100.0000%	100.0000%	100.0000%	100.0000%	########	########
200	45	0.0000%	0.0000%	0.0000%	0.0000%	0.0000%	0.0000%	0.0000%	0.0000%	0.0000%	0.0000%	0.0000%	0.0000%	0.0000%	0.0000%	0.0000%	100.0000%	100.0000%	100.0000%	100.0000%	100.0000%	100.0000%	100.0000%	100.0000%	100.0000%	100.0000%	100.0000%	100.0000%	100.0000%	########	########
200	46	0.0000%	0.0000%	0.0000%	0.0000%	0.0000%	0.0000%	0.0000%	0.0000%	0.0000%	0.0000%	0.0000%	0.0000%	0.0000%	0.0000%	0.0000%	100.0000%	100.0000%	100.0000%	100.0000%	100.0000%	100.0000%	100.0000%	100.0000%	100.0000%	100.0000%	100.0000%	100.0000%	100.0000%	########	########
200	47	0.0000%	0.0000%	0.0000%	0.0000%	0.0000%	0.0000%	0.0000%	0.0000%	0.0000%	0.0000%	0.0000%	0.0000%	0.0000%	0.0000%	0.0000%	100.0000%	100.0000%	100.0000%	100.0000%	100.0000%	100.0000%	100.0000%	100.0000%	100.0000%	100.0000%	100.0000%	100.0000%	100.0000%	########	########
200	48	0.0000%	0.0000%	0.0000%	0.0000%	0.0000%	0.0000%	0.0000%	0.0000%	0.0000%	0.0000%	0.0000%	0.0000%	0.0000%	0.0000%	0.0000%	100.0000%	100.0000%	100.0000%	100.0000%	100.0000%	100.0000%	100.0000%	100.0000%	100.0000%	100.0000%	100.0000%	100.0000%	100.0000%	########	########
200	49	0.0000%	0.0000%	0.0000%	0.0000%	0.0000%	0.0000%	0.0000%	0.0000%	0.0000%	0.0000%	0.0000%	0.0000%	0.0000%	0.0000%	0.0000%	100.0000%	100.0000%	100.0000%	100.0000%	100.0000%	100.0000%	100.0000%	100.0000%	100.0000%	100.0000%	100.0000%	100.0000%	100.0000%	########	########
200	50	0.0000%	0.0000%	0.0000%	0.0000%	0.0000%	0.0000%	0.0000%	0.0000%	0.0000%	0.0000%	0.0000%	0.0000%	0.0000%	0.0000%	0.0000%	100.0000%	100.0000%	100.0000%	100.0000%	100.0000%	100.0000%	100.0000%	100.0000%	100.0000%	100.0000%	100.0000%	100.0000%	100.0000%	########	########
200	51	0.0000%	0.0000%	0.0000%	0.0000%	0.0000%	0.0000%	0.0000%	0.0000%	0.0000%	0.0000%	0.0000%	0.0000%	0.0000%	0.0000%	0.0000%	100.0000%	100.0000%	100.0000%	100.0000%	100.0000%	100.0000%	100.0000%	100.0000%	100.0000%	100.0000%	100.0000%	100.0000%	100.0000%	########	########
200	52	0.0000%	0.0000%	0.0000%	0.0000%	0.0000%	0.0000%	0.0000%	0.0000%	0.0000%	0.0000%	0.0000%	0.0000%	0.0000%	0.0000%	0.0000%	100.0000%	100.0000%	100.0000%	100.0000%	100.0000%	100.0000%	100.0000%	100.0000%	100.0000%	100.0000%	100.0000%	100.0000%	100.0000%	########	########
200	53	0.0000%	0.0000%	0.0000%	0.0000%	0.0000%	0.0000%	0.0000%	0.0000%	0.0000%	0.0000%	0.0000%	0.0000%	0.0000%	0.0000%	0.0000%	100.0000%	100.0000%	100.0000%	100.0000%	100.0000%	100.0000%	100.0000%	100.0000%	100.0000%	100.0000%	100.0000%	100.0000%	100.0000%	########	########
200	54	0.0000%	0.0000%	0.0000%	0.0000%	0.0000%	0.0000%	0.0000%	0.0000%	0.0000%	0.0000%	0.0000%	0.0000%	0.0000%	0.0000%	0.0000%	100.0000%	100.0000%	100.0000%	100.0000%	100.0000%	100.0000%	100.0000%	100.0000%	100.0000%	100.0000%	100.0000%	100.0000%	100.0000%	########	########
200	55	0.0000%	0.0000%	0.0000%	0.0000%	0.0000%	0.0000%	0.0000%	0.0000%	0.0000%	0.0000%	0.0000%	0.0000%	0.0000%	0.0000%	0.0000%	100.0000%	100.0000%	100.0000%	100.0000%	100.0000%	100.0000%	100.0000%	100.0000%	100.0000%	100.0000%	100.0000%	100.0000%	100.0000%	########	########
200	56	0.0000%	0.0000%	0.0000%	0.0000%	0.0000%	0.0000%	0.0000%	0.0000%	0.0000%	0.0000%	0.0000%	0.0000%	0.0000%	0.0000%	0.0000%	100.0000%	100.0000%	100.0000%	100.0000%	100.0000%	100.0000%	100.0000%	100.0000%	100.0000%	100.0000%	100.0000%	100.0000%	100.0000%	########	########
200	57	0.0000%	0.0000%	0.0000%	0.0000%	0.0000%	0.0000%	0.0000%	0.0000%	0.0000%	0.0000%	0.0000%	0.0000%	0.0000%	0.0000%	0.0000%	100.0000%	100.0000%	100.0000%	100.0000%	100.0000%	100.0000%	100.0000%	100.0000%	100.0000%	100.0000%	100.0000%	100.0000%	100.0000%	########	########
200	58	0.0000%	0.0000%	0.0000%	0.0000%	0.0000%	0.0000%	0.0000%	0.0000%	0.0000%	0.0000%	0.0000%	0.0000%	0.0000%	0.0000%	0.0000%	100.0000%	100.0000%	100.0000%	100.0000%	100.0000%	100.0000%	100.0000%	100.0000%	100.0000%	100.0000%	100.0000%	100.0000%	100.0000%	########	########
200	59	0.0000%	0.0000%	0.0000%	0.0000%	0.0000%	0.0000%	0.0000%	0.0000%	0.0000%	0.0000%	0.0000%	0.0000%	0.0000%	0.0000%	0.0000%	100.0000%	100.0000%	100.0000%	100.0000%	100.0000%	100.0000%	100.0000%	100.0000%	100.0000%	100.0000%	100.0000%	100.0000%	100.0000%	########	########
200	60	0.0000%	0.0000%	0.0000%	0.0000%	0.0000%	0.0000%	0.0000%	0.0000%	0.0000%	0.0000%	0.0000%	0.0000%	0.0000%	0.0000%	0.0000%	100.0000%	100.0000%	100.0000%	100.0000%	100.0000%	100.0000%	100.0000%	100.0000%	100.0000%	100.0000%	100.0000%	100.0000%	100.0000%	########	########
200	61	0.0000%	0.0000%	0.0000%	0.0000%	0.0000%	0.0000%	0.0000%	0.0000%	0.0000%	0.0000%	0.0000%	0.0000%	0.0000%	0.0000%	0.0000%	100.0000%	100.0000%	100.0000%	100.0000%	100.0000%	100.0000%	100.0000%	100.0000%	100.0000%	100.0000%	100.0000%	100.0000%	100.0000%	########	########
200	62	0.0000%	0.0000%	0.0000%	0.0000%	0.0000%	0.0000%	0.0000%	0.0000%	0.0000%	0.0000%	0.0000%	0.0000%	0.0000%	0.0000%	0.0000%	100.0000%	100.0000%	100.0000%	100.0000%	100.0000%	100.0000%	100.0000%	100.0000%	100.0000%	100.0000%	100.0000%	100.0000%	100.0000%	########	########
200	63	0.0000%	0.0000%	0.0000%	0.0000%	0.0000%	0.0000%	0.0000%	0.0000%	0.0000%	0.0000%	0.0000%	0.0000%	0.0000%	0.0000%	0.0000%	100.0000%	100.0000%	100.0000%	100.0000%	100.0000%	100.0000%	100.0000%	100.0000%	100.0000%	100.0000%	100.0000%	100.0000%	100.0000%	########	########
200	64	0.0000%	0.0000%	0.0000%	0.0000%	0.0000%	0.0000%	0.0000%	0.0000%	0.0000%	0.0000%	0.0000%	0.0000%	0.0000%	0.0000%	0.0000%	100.0000%	100.0000%	100.0000%	100.0000%	100.0000%	100.0000%	100.0000%	100.0000%	100.0000%	100.0000%	100.0000%	100.0000%	100.0000%	########	########
200	65	0.0000%	0.0000%	0.0000%	0.0000%	0.0000%	0.0000%	0.0000%	0.0000%	0.0000%	0.0000%	0.0000%	0.0000%	0.0000%	0.0000%	0.0000%	100.0000%	100.0000%	100.0000%	100.0000%	100.0000%	100.0000%	100.0000%	100.0000%	100.0000%	100.0000%	100.0000%	100.0000%	100.0000%	########	########
200	66	0.0000%	0.0000%	0.0000%	0.0000%	0.0000%	0.0000%	0.0000%	0.0000%	0.0000%	0.0000%	0.0000%	0.0000%	0.0000%	0.0000%	0.0000%	100.0000%	100.0000%	100.0000%	100.0000%	100.0000%	100.0000%	100.0000%	100.0000%	100.0000%	100.0000%	100.0000%	100.0000%	100.0000%	########	########
200	67	0.0000%	0.0000%	0.0000%	0.0000%	0.0000%	0.0000%	0.0000%	0.0000%	0.0000%	0.0000%	0.0000%	0.0000%	0.0000%	0.0000%	0.0000%	100.0000%	100.0000%	100.0000%	100.0000%	100.0000%	100.0000%	100.0000%	100.0000%	100.0000%	100.0000%	100.0000%	100.0000%	100.0000%	########	########
200	68	0.0000%	0.0000%	0.0000%	0.0000%	0.0000%	0.0000%	0.0000%	0.0000%	0.0000%	0.0000%	0.0000%	0.0000%	0.0000%	0.0000%	0.0000%	100.0000%	100.0000%	100.0000%	100.0000%	100.0000%	100.0000%	100.0000%	100.0000%	100.0000%	100.0000%	100.0000%	100.0000%	100.0000%	########	########
200	69	0.0000%	0.0000%	0.0000%	0.0000%	0.0000%	0.0000%	0.0000%	0.0000%	0.0000%	0.0000%	0.0000%	0.0000%	0.0000%	0.0000%	0.0000%	100.0000%	100.0000%	100.0000%	100.0000%	100.0000%	100.0000%	100.0000%	100.0000%	100.0000%	100.0000%	100.0000%	100.0000%	100.0000%	########	########
200	70	0.0000%	0.0000%	0.0000%	0.0000%	0.0000%	0.0000%	0.0000%	0.0000%	0.0000%	0.0000%	0.0000%	0.0000%	0.0000%	0.0000%	0.0000%	100.0000%	100.0000%	100.0000%	100.0000%	100.0000%	100.0000%	100.0000%	100.0000%	100.0000%	100.0000%	100.0000%	100.0000%	100.0000%	########	########
200	71	0.0000%	0.0000%	0.0000%	0.0000%	0.0000%	0.0000%	0.0000%	0.0000%	0.0000%	0.0000%	0.0000%	0.0000%	0.0000%	0.0000%	0.0000%	100.0000%	100.0000%	100.0000%	100.0000%	100.0000%	100.0000%	100.0000%	100.0000%	100.0000%	100.0000%	100.0000%	100.0000%	100.0000%	########	########
200	72	0.0000%	0.0000%	0.0000%	0.0000%	0.0000%	0.0000%	0.0000%	0.0000%	0.0000%	0.0000%	0.0000%	0.0000%	0.0000%	0.0000%	0.0000%	100.0000%	100.0000%	100.0000%	100.0000%	100.0000%	100.0000%	100.0000%	100.0000%	100.0000%	100.0000%	100.0000%	100.0000%	100.0000%	########	########
200	73	0.0000%	0.0000%	0.0000%	0.0000%	0.0000%	0.0000%	0.0000%	0.0000%	0.0000%	0.0000%	0.0000%	0.0000%	0.0000%	0.0000%	0.0000%	100.0000%	100.0000%	100.0000%	100.0000%	100.0000%	100.0000%	100.0000%	100.0000%	100.0000%	100.0000%	100.0000%	100.0000%	100.0000%	########	########
200	74	0.0000%	0.0000%	0.0000%	0.0000%	0.0000%	0.0000%	0.0000%	0.0000%	0.0000%	0.0000%	0.0000%	0.0000%	0.0000%	0.0000%	0.0000%	100.0000%	100.0000%	100.0000%	100.0000%	100.0000%	100.0000%	100.0000%	100.0000%	100.0000%	100.0000%	100.0000%	100.0000%	100.0000%	########	########
200	75	0.0000%	0.0000%	0.0000%	0.0000%	0.0000%	0.0000%	0.0000%	0.0000%	0.0000%	0.0000%	0.0000%	0.0000%	0.0000%	0.0000%	0.0000%	100.0000%	100.0000%	100.0000%	100.0000%	100.0000%	100.0000%	100.0000%	100.0000%	100.0000%	100.0000%	100.0000%	100.0000%	100.0000%	########	########
200	76	0.0000%	0.0000%	0.0000%	0.0000%	0.0000%	0.0000%	0.0000%	0.0000%	0.0000%	0.0000%	0.0000%	0.0000%	0.0000%	0.0000%	0.0000%	100.0000%	100.0000%	100.0000%	100.0000%	100.0000%	100.0000%	100.0000%	100.0000%	100.0000%	100.0000%	100.0000%	100.0000%	100.0000%	########	########
200	77	0.0000%	0.0000%	0.0000%	0.0000%	0.0000%	0.0000%	0.0000%	0.0000%	0.0000%	0.0000%	0.0000%	0.0000%	0.0000%	0.0000%	0.0000%	100.0000%	100.0000%	100.0000%	100.0000%	100.0000%	100.0000%	100.0000%	100.0000%	100.0000%	100.0000%	100.0000%	100.0000%	100.0000%	########	########
200	78	0.0000%	0.0000%	0.0000%	0.0000%	0.0000%	0.0000%	0.0000%	0.0000%	0.0000%	0.0000%	0.0000%	0.0000%	0.0000%	0.0000%	0.0000%	100.0000%	100.0000%	100.0000%	100.0000%	100.0000%	100.0000%	100.0000%	100.0000%	100.0000%	100.0000%	100.0000%	100.0000%	100.0000%	########	########
200	79	0.0000%	0.0000%	0.0000%	0.0000%	0.0000%	0.0000%	0.0000%	0.0000%	0.0000%	0.0000%	0.0000%	0.0000%	0.0000%	0.0000%	0.0000%	100.0000%	100.0000%	100.0000%	100.0000%	100.0000%	100.0000%	100.0000%	100.0000%	100.0000%	100.0000%	100.0000%	100.0000%	100.0000%	########	########
200	80	0.0000%	0.0000%	0.0000%	0.0000%	0.0000%	0.0000%	0.0000%	0.0000%	0.0000%	0.0000%	0.0000%	0.0000%	0.0000%	0.0000%	0.0000%	100.0000%	100.0000%	100.0000%	100.0000%	100.0000%	100.0000%	100.0000%	100.0000%	100.0000%	100.0000%	100.0000%	100.0000%	100.0000%	########	########
200	81	0.0000%	0.0000%	0.0000%	0.0000%	0.0000%	0.0000%	0.0000%	0.0000%	0.0000%	0.0000%	0.0000%	0.0000%	0.0000%	0.0000%	0.0000%	100.0000%	100.0000%	100.0000%	100.0000%	100.0000%	100.0000%	100.0000%	100.0000%	100.0000%	100.0000%	100.0000%	100.0000%	100.0000%	########	########
200	82	0.0000%	0.0000%	0.0000%	0.0000%	0.0000%	0.0000%	0.0000%	0.0000%	0.0000%	0.0000%	0.0000%	0.0000%	0.0000%	0.0000%	0.0000%	100.0000%	100.0000%	100.0000%	100.0000%	100.0000%	100.0000%	100.0000%	100.0000%	100.0000%	100.0000%	100.0000%	100.0000%	100.0000%	########	########
200	83	0.0000%	0.0000%	0.0000%	0.0000%	0.0000%	0.0000%	0.0000%	0.0000%	0.0000%	0.0000%	0.0000%	0.0000%	0.0000%	0.0000%	0.0000%	100.0000%	100.0000%	100.0000%	100.0000%	100.0000%	100.0000%	100.0000%	100.0000%	100.0000%	100.0000%	100.0000%	100.0000%	100.0000%	########	########
200	84	0.0000%	0.0000%	0.0000%	0.0000%	0.0000%	0.0000%	0.0000%	0.0000%	0.0000%	0.0000%	0.0000%	0.0000%	0.0000%	0.0000%	0.0000%	100.0000%	100.0000%	100.0000%	100.0000%	100.0000%	100.0000%	100.0000%	100.0000%	100.0000%	100.0000%	100.0000%	100.0000%	100.0000%	########	########
200	85	0.0000%	0.0000%	0.0000%	0.0000%	0.0000%	0.0000%	0.0000%	0.0000%	0.0000%	0.0000%	0.0000%	0.0000%	0.0000%	0.0000%	0.0000%	100.0000%	100.0000%	100.0000%	100.0000%	100.0000%	100.0000%	100.0000%	100.0000%	100.0000%	100.0000%	100.0000%	100.0000%	100.0000%	########	########
200	86	0.0000%	0.0000%	0.0000%	0.0000%	0.0000%	0.0000%	0.0000%	0.0000%	0.0000%	0.0000%	0.0000%	0.0000%	0.0000%	0.0000%	0.0000%	100.0000%	100.0000%	100.0000%	100.0000%	100.0000%	100.0000%	100.0000%	100.0000%	100.0000%	100.0000%	100.0000%	100.0000%	100.0000%	########	########
200	87	0.0000%	0.0000%	0.0000%	0.0000%	0.0000%	0.0000%	0.0000%	0.0000%	0.0000%	0.0000%	0.0000%	0.0000%	0.0000%	0.0000%	0.0000%	100.0000%	100.0000%	100.0000%	100.0000%	100.0000%	100.0000%	100.0000%	100.0000%	100.0000%	100.0000%	100.0000%	100.0000%	100.0000%	########	########
200	88	0.0000%	0.0000%	0.0000%	0.0000%	0.0000%	0.0000%	0.0000%	0.0000%	0.0000%	0.0000%	0.0000%	0.0000%	0.0000%	0.0000%	0.0000%	100.0000%	100.0000%	100.0000%	100.0000%	100.0000%	100.0000%	100.0000%	100.0000%	100.0000%	100.0000%	100.0000%	100.0000%	100.0000%	########	########
200	89	0.0000%	0.0000%	0.0000%	0.0000%	0.0000%	0.0000%	0.0000%	0.0000%	0.0000%	0.0000%	0.0000%	0.0000%	0.0000%	0.0000%	0.0000%	100.0000%	100.0000%	100.0000%	100.0000%	100.0000%	100.0000%	100.0000%	100.0000%	100.0000%	100.0000%	100.0000%	100.0000%	100.0000%	########	########
200	90	0.0000%	0.0000%	0.0000%	0.0000%	0.0000%	0.0000%	0.0000%	0.0000%	0.0000%	0.0000%	0.0000%	0.0000%	0.0000%	0.0000%	0.0000%	100.0000%	100.0000%	100.0000%	100.0000%	100.0000%	100.0000%	100.0000%	100.0000%	100.0000%	100.0000%	100.0000%	100.0000%	100.0000%	########	########
200	91	0.0000%	0.0000%	0.0000%	0.0000%	0.0000%	0.0000%	0.0000%	0.0000%	0.0000%	0.0000%	0.0000%	0.0000%	0.0000%	0.0000%	0.0000%	100.0000%	100.0000%	100.0000%	100.0000%	100.0000%	100.0000%	100.0000%	100.0000%	100.0000%	100.0000%	100.0000%	100.0000%	100.0000%	########	########
200	92	0.0000%	0.0000%	0.0000%	0.0000%	0.0000%	0.0000%	0.0000%	0.0000%	0.0000%	0.0000%	0.0000%	0.0000%	0.0000%	0.0000%	0.0000%	100.0000%	100.0000%	100.0000%	100.0000%	100.0000%	100.0000%	100.0000%	100.0000%	100.0000%	100.0000%	100.0000%	100.0000%	100.0000%	########	########
200	93	0.0000%	0.0000%	0.0000%	0.0000%	0.0000%	0.0000%	0.0000%	0.0000%	0.0000%	0.0000%	0.0000%	0.0000%	0.0000%	0.0000%	0.0000%	100.0000%	100.0000%	100.0000%	100.0000%	100.0000%	100.0000%	100.0000%	100.0000%	100.0000%	100.0000%	100.0000%	100.0000%	100.0000%	########	########
200	94	0.0000%	0.0000%	0.0000%	0.0000%	0.0000%	0.0000%	0.0000%	0.0000%	0.0000%	0.0000%	0.0000%	0.0000%	0.0000%	0.0000%	0.0000%	100.0000%	100.0000%	100.0000%	100.0000%	100.0000%	100.0000%	100.0000%	100.0000%	100.0000%	100.0000%	100.0000%	100.0000%	100.0000%	########	########
200	95	0.0000%	0.0000%	0.0000%	0.0000%	0.0000%	0.0000%	0.0000%	0.0000%	0.0000%	0.0000%	0.0000%	0.0000%	0.0000%	0.0000%	0.0000%	100.0000%	100.0000%	100.0000%	100.0000%	100.0000%	100.0000%	100.0000%	100.0000%	100.0000%	100.0000%	100.0000%	100.0000%	100.0000%	########	########
200	96	0.0000%	0.0000%	0.0000%	0.0000%	0.0000%	0.0000%	0.0000%	0.0000%	0.0000%	0.0000%	0.0000%	0.0000%	0.0000%	0.0000%	0.0000%	100.0000%	100.0000%	100.0000%	100.0000%	100.0000%	100.0000%	100.0000%	100.0000%	100.0000%	100.0000%	100.0000%	100.0000%	100.0000%	########	########
200	97	0.0000%	0.0000%	0.0000%	0.0000%	0.0000%	0.0000%	0.0000%	0.0000%	0.0000%	0.0000%	0.0000%	0.0000%	0.0000%	0.0000%	0.0000%	100.0000%	100.0000%	100.0000%	100.0000%	100.0000%	100.0000%	100.0000%	100.0000%	100.0000%	100.0000%	100.0000%	100.0000%	100.0000%	########	########
200	98	0.0000%	0.0000%	0.0000%	0.0000%	0.0000%	0.0000%	0.0000%	0.0000%	0.0000%	0.0000%	0.0000%	0.0000%	0.0000%	0.0000%	0.0000%	100.0000%	100.0000%	100.0000%	100.0000%	100.0000%	100.0000%	100.0000%	100.0000%	100.0000%	100.0000%	100.0000%	100.0000%	100.0000%	########	########
200	99	0.0000%	0.0000%	0.0000%	0.0000%	0.0000%	0.0000%	0.0000%	0.0000%	0.0000%	0.0000%	0.0000%	0.0000%	0.0000%	0.0000%	0.0000%	100.0000%	100.0000%	100.0000%	100.0000%	100.0000%	100.0000%	100.0000%	100.0000%	100.0000%	100.0000%	100.0000%	100.0000%	100.0000%	########	########
200	100	0.0000%	0.0000%	0.0000%	0.0000%	0.0000%	0.0000%	0.0000%	0.0000%	0.0000%	0.0000%	0.0000%	0.0000%	0.0000%	0.0000%	0.0000%	100.0000%	100.0000%	100.0000%	100.0000%	100.0000%	100.0000%	100.0000%	100.0000%	100.0000%	100.0000%	100.0000%	100.0000%	100.0000%	########	########

RP(安裝工程綜合)	Layer	Z1	Z1n1	Z2	Z3	Z4	Z5	Z6	Z7	Z8	Z9	Z10	Z11	Z12	Z13	Z14	Z1a	Z1n1a	Z2a	Z3a	Z4a	Z5a	Z6a	Z7a	Z8a	Z9a	Z10a	Z11a	Z12a	Z13a	Z14a
200	1	64.2835%	76.2499%	41.8097%	45.1928%	29.7040%	24.8513%	25.4980%	29.6144%	32.8645%	32.3837%	70.6109%	36.0338%	100.0000%	########	74.9902%	64.2835%	76.2499%	41.8097%	45.1928%	29.7040%	24.8513%	25.4980%	29.6144%	32.8645%	32.3837%	70.6109%	36.0338%	100.0000%	########	74.9902%
200	2	25.4211%	20.8266%	31.8010%	40.5039%	29.7040%	24.8513%	25.4980%	29.6144%	32.8645%	32.3837%	26.5994%	36.0338%	0.0000%	0.0000%	24.0819%	89.7046%	97.0765%	73.6108%	85.6967%	59.4080%	49.7027%	50.9959%	59.2288%	65.7289%	64.7675%	97.2103%	72.0676%	100.0000%	########	99.0721%
200	3	7.5505%	2.7233%	15.9219%	12.8111%	24.9064%	24.8513%	24.7723%	26.3607%	26.4191%	27.4380%	2.7897%	24.7108%	0.0000%	0.0000%	0.9279%	97.2550%	99.7998%	89.5327%	98.5077%	84.3144%	74.5540%	75.7682%	85.5895%	92.1480%	92.2055%	100.0000%	96.7784%	100.0000%	########	########
200	4	2.3118%	0.2002%	8.0027%	1.4923%	10.8830%	19.6724%	15.8567%	11.6290%	7.2824%	7.5406%	0.0000%	3.2216%	0.0000%	0.0000%	0.0000%	99.5668%	100.0000%	97.5354%	100.0000%	95.1974%	94.2264%	91.6249%	97.2186%	99.4304%	99.7461%	100.0000%	100.0000%	100.0000%	########	########
200	5	0.4053%	0.0000%	2.4646%	0.0000%	3.8402%	5.4258%	7.0390%	2.7371%	0.5696%	0.2539%	0.0000%	0.0000%	0.0000%	0.0000%	0.0000%	99.9721%	100.0000%	100.0000%	100.0000%	99.0376%	99.6523%	98.6639%	99.9556%	100.0000%	100.0000%	100.0000%	100.0000%	100.0000%	########	########
200	6	0.0279%	0.0000%	0.0000%	0.0000%	0.9624%	0.3477%	1.3361%	0.0444%	0.0000%	0.0000%	0.0000%	0.0000%	0.0000%	0.0000%	0.0000%	100.0000%	100.0000%	100.0000%	100.0000%	100.0000%	100.0000%	100.0000%	100.0000%	100.0000%	100.0000%	100.0000%	100.0000%	100.0000%	########	########
200	7	0.0000%	0.0000%	0.0000%	0.0000%	0.0000%	0.0000%	0.0000%	0.0000%	0.0000%	0.0000%	0.0000%	0.0000%	0.0000%	0.0000%	0.0000%	100.0000%	100.0000%	100.0000%	100.0000%	100.0000%	100.0000%	100.0000%	100.0000%	100.0000%	100.0000%	100.0000%	100.0000%	100.0000%	########	########
200	8	0.0000%	0.0000%	0.0000%	0.0000%	0.0000%	0.0000%	0.0000%	0.0000%	0.0000%	0.0000%	0.0000%	0.0000%	0.0000%	0.0000%	0.0000%	100.0000%	100.0000%	100.0000%	100.0000%	100.0000%	100.0000%	100.0000%	100.0000%	100.0000%	100.0000%	100.0000%	100.0000%	100.0000%	########	########
200	9	0.0000%	0.0000%	0.0000%	0.0000%	0.0000%	0.0000%	0.0000%	0.0000%	0.0000%	0.0000%	0.0000%	0.0000%	0.0000%	0.0000%	0.0000%	100.0000%	100.0000%	100.0000%	100.0000%	100.0000%	100.0000%	100.0000%	100.0000%	100.0000%	100.0000%	100.0000%	100.0000%	100.0000%	########	########
200	10	0.0000%	0.0000%	0.0000%	0.0000%	0.0000%	0.0000%	0.0000%	0.0000%	0.0000%	0.0000%	0.0000%	0.0000%	0.0000%	0.0000%	0.0000%	100.0000%	100.0000%	100.0000%	100.0000%	100.0000%	100.0000%	100.0000%	100.0000%	100.0000%	100.0000%	100.0000%	100.0000%	100.0000%	########	########
200	11	0.0000%	0.0000%	0.0000%	0.0000%	0.0000%	0.0000%	0.0000%	0.0000%	0.0000%	0.0000%	0.0000%	0.0000%	0.0000%	0.0000%	0.0000%	100.0000%	100.0000%	100.0000%	100.0000%	100.0000%	100.0000%	100.0000%	100.0000%	100.0000%	100.0000%	100.0000%	100.0000%	100.0000%	########	########
200	12	0.0000%	0.0000%	0.0000%	0.0000%	0.0000%	0.0000%	0.0000%	0.0000%	0.0000%	0.0000%	0.0000%	0.0000%	0.0000%	0.0000%	0.0000%	100.0000%	100.0000%	100.0000%	100.0000%	100.0000%	100.0000%	100.0000%	100.0000%	100.0000%	100.0000%	100.0000%	100.0000%	100.0000%	########	########
200	13	0.0000%	0.0000%	0.0000%	0.0000%	0.0000%	0.0000%	0.0000%	0.0000%	0.0000%	0.0000%	0.0000%	0.0000%	0.0000%	0.0000%	0.0000%	100.0000%	100.0000%	100.0000%	100.0000%	100.0000%	100.0000%	100.0000%	100.0000%	100.0000%	100.0000%	100.0000%	100.0000%	100.0000%	########	########
200	14	0.0000%	0.0000%	0.0000%	0.0000%	0.0000%	0.0000%	0.0000%	0.0000%	0.0000%	0.0000%	0.0000%	0.0000%	0.0000%	0.0000%	0.0000%	100.0000%	100.0000%	100.0000%	100.0000%	100.0000%	100.0000%	100.0000%	100.0000%	100.0000%	100.0000%	100.0000%	100.0000%	100.0000%	########	########
200	15	0.0000%	0.0000%	0.0000%	0.0000%	0.0000%	0.0000%	0.0000%	0.0000%	0.0000%	0.0000%	0.0000%	0.0000%	0.0000%	0.0000%	0.0000%	100.0000%	100.0000%	100.0000%	100.0000%	100.0000%	100.0000%	100.0000%	100.0000%	100.0000%	100.0000%	100.0000%	100.0000%	100.0000%	########	########
200	16	0.0000%	0.0000%	0.0000%	0.0000%	0.0000%	0.0000%	0.0000%	0.0000%	0.0000%	0.0000%	0.0000%	0.0000%	0.0000%	0.0000%	0.0000%	100.0000%	100.0000%	100.0000%	100.0000%	100.0000%	100.0000%	100.0000%	100.0000%	100.0000%	100.0000%	100.0000%	100.0000%	100.0000%	########	########
200	17	0.0000%	0.0000%	0.0000%	0.0000%	0.0000%	0.0000%	0.0000%	0.0000%	0.0000%	0.0000%	0.0000%	0.0000%	0.0000%	0.0000%	0.0000%	100.0000%	100.0000%	100.0000%	100.0000%	100.0000%	100.0000%	100.0000%	100.0000%	100.0000%	100.0000%	100.0000%	100.0000%	100.0000%	########	########
200	18	0.0000%	0.0000%	0.0000%	0.0000%	0.0000%	0.0000%	0.0000%	0.0000%	0.0000%	0.0000%	0.0000%	0.0000%	0.0000%	0.0000%	0.0000%	100.0000%	100.0000%	100.0000%	100.0000%	100.0000%	100.0000%	100.0000%	100.0000%	100.0000%	100.0000%	100.0000%	100.0000%	100.0000%	########	########
200	19	0.0000%	0.0000%	0.0000%	0.0000%	0.0000%	0.0000%	0.0000%	0.0000%	0.0000%	0.0000%	0.0000%	0.0000%	0.0000%	0.0000%	0.0000%	100.0000%	100.0000%	100.0000%	100.0000%	100.0000%	100.0000%	100.0000%	100.0000%	100.0000%	100.0000%	100.0000%	100.0000%	100.0000%	########	########
200	20	0.0000%	0.0000%	0.0000%	0.0000%	0.0000%	0.0000%	0.0000%	0.0000%	0.0000%	0.0000%	0.0000%	0.0000%	0.0000%	0.0000%	0.0000%	100.0000%	100.0000%	100.0000%	100.0000%	100.0000%	100.0000%	100.0000%	100.0000%	100.0000%	100.0000%	100.0000%	100.0000%	100.0000%	########	########
200	21	0.0000%	0.0000%	0.0000%	0.0000%	0.0000%	0.0000%	0.0000%	0.0000%	0.0000%	0.0000%	0.0000%	0.0000%	0.0000%	0.0000%	0.0000%	100.0000%	100.0000%	100.0000%	100.0000%	100.0000%	100.0000%	100.0000%	100.0000%	100.0000%	100.0000%	100.0000%	100.0000%	100.0000%	########	########
200	22	0.0000%	0.0000%	0.0000%	0.0000%	0.0000%	0.0000%	0.0000%	0.0000%	0.0000%	0.0000%	0.0000%	0.0000%	0.0000%	0.0000%	0.0000%	100.0000%	100.0000%	100.0000%	100.0000%	100.0000%	100.0000%	100.0000%	100.0000%	100.0000%	100.0000%	100.0000%	100.0000%	100.0000%	########	########
200	23	0.0000%	0.0000%	0.0000%	0.0000%	0.0000%	0.0000%	0.0000%	0.0000%	0.0000%	0.0000%	0.0000%	0.0000%	0.0000%	0.0000%	0.0000%	100.0000%	100.0000%	100.0000%	100.0000%	100.0000%	100.0000%	100.0000%	100.0000%	100.0000%	100.0000%	100.0000%	100.0000%	100.0000%	########	########
200	24	0.0000%	0.0000%	0.0000%	0.0000%	0.0000%	0.0000%	0.0000%	0.0000%	0.0000%	0.0000%	0.0000%	0.0000%	0.0000%	0.0000%	0.0000%	100.0000%	100.0000%	100.0000%	100.0000%	100.0000%	100.0000%	100.0000%	100.0000%	100.0000%	100.0000%	100.0000%	100.0000%	100.0000%	########	########
200	25	0.0000%	0.0000%	0.0000%	0.0000%	0.0000%	0.0000%	0.0000%	0.0000%	0.0000%	0.0000%	0.0000%	0.0000%	0.0000%	0.0000%	0.0000%	100.0000%	100.0000%	100.0000%	100.0000%	100.0000%	100.0000%	100.0000%	100.0000%	100.0000%	100.0000%	100.0000%	100.0000%	100.0000%	########	########
200	26	0.0000%	0.0000%	0.0000%	0.0000%	0.0000%	0.0000%	0.0000%	0.0000%	0.0000%	0.0000%	0.0000%	0.0000%	0.0000%	0.0000%	0.0000%	100.0000%	100.0000%	100.0000%	100.0000%	100.0000%	100.0000%	100.0000%	100.0000%	100.0000%	100.0000%	100.0000%	100.0000%	100.0000%	########	########
200	27	0.0000%	0.0000%	0.0000%	0.0000%	0.0000%	0.0000%	0.0000%	0.0000%	0.0000%	0.0000%	0.0000%	0.0000%	0.0000%	0.0000%	0.0000%	100.0000%	100.0000%	100.0000%	100.0000%	100.0000%	100.0000%	100.0000%	100.0000%	100.0000%	100.0000%	100.0000%	100.0000%	100.0000%	########	########
200	28	0.0000%	0.0000%	0.0000%	0.0000%	0.0000%	0.0000%	0.0000%	0.0000%	0.0000%	0.0000%	0.0000%	0.0000%	0.0000%	0.0000%	0.0000%	100.0000%	100.0000%	100.0000%	100.0000%	100.0000%	100.0000%	100.0000%	100.0000%	100.0000%	100.0000%	100.0000%	100.0000%	100.0000%	########	########
200	29	0.0000%	0.0000%	0.0000%	0.0000%	0.0000%	0.0000%	0.0000%	0.0000%	0.0000%	0.0000%	0.0000%	0.0000%	0.0000%	0.0000%	0.0000%	100.0000%	100.0000%	100.0000%	100.0000%	100.0000%	100.0000%	100.0000%	100.0000%	100.0000%	100.0000%	100.0000%	100.0000%	100.0000%	########	########
200	30	0.0000%	0.0000%	0.0000%	0.0000%	0.0000%	0.0000%	0.0000%	0.0000%	0.0000%	0.0000%	0.0000%	0.0000%	0.0000%	0.0000%	0.0000%	100.0000%	100.0000%	100.0000%	100.0000%	100.0000%	100.0000%	100.0000%	100.0000%	100.0000%	100.0000%	100.0000%	100.0000%	100.0000%	########	########
200	31	0.0000%	0.0000%	0.0000%	0.0000%	0.0000%	0.0000%	0.0000%	0.0000%	0.0000%	0.0000%	0.0000%	0.0000%	0.0000%	0.0000%	0.0000%	100.0000%	100.0000%	100.0000%	100.0000%	100.0000%	100.0000%	100.0000%	100.0000%	100.0000%	100.0000%	100.0000%	100.0000%	100.0000%	########	########
200	32	0.0000%	0.0000%	0.0000%	0.0000%	0.0000%	0.0000%	0.0000%	0.0000%	0.0000%	0.0000%	0.0000%	0.0000%	0.0000%	0.0000%	0.0000%	100.0000%	100.0000%	100.0000%	100.0000%	100.0000%	100.0000%	100.0000%	100.0000%	100.0000%	100.0000%	100.0000%	100.0000%	100.0000%	########	########
200	33	0.0000%	0.0000%	0.0000%	0.0000%	0.0000%	0.0000%	0.0000%	0.0000%	0.0000%	0.0000%	0.0000%	0.0000%	0.0000%	0.0000%	0.0000%	100.0000%	100.0000%	100.0000%	100.0000%	100.0000%	100.0000%	100.0000%	100.0000%	100.0000%	100.0000%	100.0000%	100.0000%	100.0000%	########	########
200	34	0.0000%	0.0000%	0.0000%	0.0000%	0.0000%	0.0000%	0.0000%	0.0000%	0.0000%	0.0000%	0.0000%	0.0000%	0.0000%	0.0000%	0.0000%	100.0000%	100.0000%	100.0000%	100.0000%	100.0000%	100.0000%	100.0000%	100.0000%	100.0000%	100.0000%	100.0000%	100.0000%	100.0000%	########	########
200	35	0.0000%	0.0000%	0.0000%	0.0000%	0.0000%	0.0000%	0.0000%	0.0000%	0.0000%	0.0000%	0.0000%	0.0000%	0.0000%	0.0000%	0.0000%	100.0000%	100.0000%	100.0000%	100.0000%	100.0000%	100.0000%	100.0000%	100.0000%	100.0000%	100.0000%	100.0000%	100.0000%	100.0000%	########	########
200	36	0.0000%	0.0000%	0.0000%	0.0000%	0.0000%	0.0000%	0.0000%	0.0000%	0.0000%	0.0000%	0.0000%	0.0000%	0.0000%	0.0000%	0.0000%	100.0000%	100.0000%	100.0000%	100.0000%	100.0000%	100.0000%	100.0000%	100.0000%	100.0000%	100.0000%	100.0000%	100.0000%	100.0000%	########	########
200	37	0.0000%	0.0000%	0.0000%	0.0000%	0.0000%	0.0000%	0.0000%	0.0000%	0.0000%	0.0000%	0.0000%	0.0000%	0.0000%	0.0000%	0.0000%	100.0000%	100.0000%	100.0000%	100.0000%	100.0000%	100.0000%	100.0000%	100.0000%	100.0000%	100.0000%	100.0000%	100.0000%	100.0000%	########	########
200	38	0.0000%	0.0000%	0.0000%	0.0000%	0.0000%	0.0000%	0.0000%	0.0000%	0.0000%	0.0000%	0.0000%	0.0000%	0.0000%	0.0000%	0.0000%	100.0000%	100.0000%	100.0000%	100.0000%	100.0000%	100.0000%	100.0000%	100.0000%	100.0000%	100.0000%	100.0000%	100.0000%	100.0000%	########	########
200	39	0.0000%	0.0000%	0.0000%	0.0000%	0.0000%	0.0000%	0.0000%	0.0000%	0.0000%	0.0000%	0.0000%	0.0000%	0.0000%	0.0000%	0.0000%	100.0000%	100.0000%	100.0000%	100.0000%	100.0000%	100.0000%	100.0000%	100.0000%	100.0000%	100.0000%	100.0000%	100.0000%	100.0000%	########	########
200	40	0.0000%	0.0000%	0.0000%	0.0000%	0.0000%	0.0000%	0.0000%	0.0000%	0.0000%	0.0000%	0.0000%	0.0000%	0.0000%	0.0000%	0.0000%	100.0000%	100.0000%	100.0000%	100.0000%	100.0000%	100.0000%	100.0000%	100.0000%	100.0000%	100.0000%	100.0000%	100.0000%	100.0000%	########	########
200	41	0.0000%	0.0000%	0.0000%	0.0000%	0.0000%	0.0000%	0.0000%	0.0000%	0.0000%	0.0000%	0.0000%	0.0000%	0.0000%	0.0000%	0.0000%	100.0000%	100.0000%	100.0000%	100.0000%	100.0000%	100.0000%	100.0000%	100.0000%	100.0000%	100.0000%	100.0000%	100.0000%	100.0000%	########	########
200	42	0.0000%	0.0000%	0.0000%	0.0000%	0.0000%	0.0000%	0.0000%	0.0000%	0.0000%	0.0000%	0.0000%	0.0000%	0.0000%	0.0000%	0.0000%	100.0000%	100.0000%	100.0000%	100.0000%	100.0000%	100.0000%	100.0000%	100.0000%	100.0000%	100.0000%	100.0000%	100.0000%	100.0000%	########	########
200	43	0.0000%	0.0000%	0.0000%	0.0000%	0.0000%	0.0000%	0.0000%	0.0000%	0.0000%	0.0000%	0.0000%	0.0000%	0.0000%	0.0000%	0.0000%	100.0000%	100.0000%	100.0000%	100.0000%	100.0000%	100.0000%	100.0000%	100.0000%	100.0000%	100.0000%	100.0000%	100.0000%	100.0000%	########	########
200	44	0.0000%	0.0000%	0.0000%	0.0000%	0.0000%	0.0000%	0.0000%	0.0000%	0.0000%	0.0000%	0.0000%	0.0000%	0.0000%	0.0000%	0.0000%	100.0000%	100.0000%	100.0000%	100.0000%	100.0000%	100.0000%	100.0000%	100.0000%	100.0000%	100.0000%	100.0000%	100.0000%	100.0000%	########	########
200	45	0.0000%	0.0000%	0.0000%	0.0000%	0.0000%	0.0000%	0.0000%	0.0000%	0.0000%	0.0000%	0.0000%	0.0000%	0.0000%	0.0000%	0.0000%	100.0000%	100.0000%	100.0000%	100.0000%	100.0000%	100.0000%	100.0000%	100.0000%	100.0000%	100.0000%	100.0000%	100.0000%	100.0000%	########	########
200	46	0.0000%	0.0000%	0.0000%	0.0000%	0.0000%	0.0000%	0.0000%	0.0000%	0.0000%	0.0000%	0.0000%	0.0000%	0.0000%	0.0000%	0.0000%	100.0000%	100.0000%	100.0000%	100.0000%	100.0000%	100.0000%	100.0000%	100.0000%	100.0000%	100.0000%	100.0000%	100.0000%	100.0000%	########	########
200	47	0.0000%	0.0000%	0.0000%	0.0000%	0.0000%	0.0000%	0.0000%	0.0000%	0.0000%	0.0000%	0.0000%	0.0000%	0.0000%	0.0000%	0.0000%	100.0000%	100.0000%	100.0000%	100.0000%	100.0000%	100.0000%	100.0000%	100.0000%	100.0000%	100.0000%	100.0000%	100.0000%	100.0000%	########	########
200	48	0.0000%	0.0000%	0.0000%	0.0000%	0.0000%	0.0000%	0.0000%	0.0000%	0.0000%	0.0000%	0.0000%	0.0000%	0.0000%	0.0000%	0.0000%	100.0000%	100.0000%	100.0000%	100.0000%	100.0000%	100.0000%	100.0000%	100.0000%	100.0000%	100.0000%	100.0000%	100.0000%	100.0000%	########	########
200	49	0.0000%	0.0000%	0.0000%	0.0000%	0.0000%	0.0000%	0.0000%	0.0000%	0.0000%	0.0000%	0.0000%	0.0000%	0.0000%	0.0000%	0.0000%	100.0000%	100.0000%	100.0000%	100.0000%	100.0000%	100.0000%	100.0000%	100.0000%	100.0000%	100.0000%	100.0000%	100.0000%	100.0000%	########	########
200	50	0.0000%	0.0000%	0.0000%	0.0000%	0.0000%	0.0000%	0.0000%	0.0000%	0.0000%	0.0000%	0.0000%	0.0000%	0.0000%	0.0000%	0.0000%	100.0000%	100.0000%	100.0000%	100.0000%	100.0000%	100.0000%	100.0000%	100.0000%	100.0000%	100.0000%	100.0000%	100.0000%	100.0000%	########	########
200	51	0.0000%	0.0000%	0.0000%	0.0000%	0.0000%	0.0000%	0.0000%	0.0000%	0.0000%	0.0000%	0.0000%	0.0000%	0.0000%	0.0000%	0.0000%	100.0000%	100.0000%	100.0000%	100.0000%	100.0000%	100.0000%	100.0000%	100.0000%	100.0000%	100.0000%	100.0000%	100.0000%	100.0000%	########	########
200	52	0.0000%	0.0000%	0.0000%	0.0000%	0.0000%	0.0000%	0.0000%	0.0000%	0.0000%	0.0000%	0.0000%	0.0000%	0.0000%	0.0000%	0.0000%	100.0000%	100.0000%	100.0000%	100.0000%	100.0000%	100.0000%	100.0000%	100.0000%	100.0000%	100.0000%	100.0000%	100.0000%	100.0000%	########	########
200	53	0.0000%	0.0000%	0.0000%	0.0000%	0.0000%	0.0000%	0.0000%	0.0000%	0.0000%	0.0000%	0.0000%	0.0000%	0.0000%	0.0000%	0.0000%	100.0000%	100.0000%	100.0000%	100.0000%	100.0000%	100.0000%	100.0000%	100.0000%	100.0000%	100.0000%	100.0000%	100.0000%	100.0000%	########	########
200	54	0.0000%	0.0000%	0.0000%	0.0000%	0.0000%	0.0000%	0.0000%	0.0000%	0.0000%	0.0000%	0.0000%	0.0000%	0.0000%	0.0000%	0.0000%	100.0000%	100.0000%	100.0000%	100.0000%	100.0000%	100.0000%	100.0000%	100.0000%	100.0000%	100.0000%	100.0000%	100.0000%	100.0000%	########	########
200	55	0.0000%	0.0000%	0.0000%	0.0000%	0.0000%	0.0000%	0.0000%	0.0000%	0.0000%	0.0000%	0.0000%	0.0000%	0.0000%	0.0000%	0.0000%	100.0000%	100.0000%	100.0000%	100.0000%	100.0000%	100.0000%	100.0000%	100.0000%	100.0000%	100.0000%	100.0000%	100.0000%	100.0000%	########	########
200	56	0.0000%	0.0000%	0.0000%	0.0000%	0.0000%	0.0000%	0.0000%	0.0000%	0.0000%	0.0000%	0.0000%	0.0000%	0.0000%	0.0000%	0.0000%	100.0000%	100.0000%	100.0000%	100.0000%	100.0000%	100.0000%	100.0000%	100.0000%	100.0000%	100.0000%	100.0000%	100.0000%	100.0000%	########	########
200	57	0.0000%	0.0000%	0.0000%	0.0000%	0.0000%	0.0000%	0.0000%	0.0000%	0.0000%	0.0000%	0.0000%	0.0000%	0.0000%	0.0000%	0.0000%	100.0000%	100.0000%	100.0000%	100.0000%	100.0000%	100.0000%	100.0000%	100.0000%	100.0000%	100.0000%	100.0000%	100.0000%	100.0000%	########	########
200	58	0.0000%	0.0000%	0.0000%	0.0000%	0.0000%	0.0000%	0.0000%	0.0000%	0.0000%	0.0000%	0.0000%	0.0000%	0.0000%	0.0000%	0.0000%	100.0000%	100.0000%	100.0000%	100.0000%	100.0000%	100.0000%	100.0000%	100.0000%	100.0000%	100.0000%	100.0000%	100.0000%	100.0000%	########	########
200	59	0.0000%	0.0000%	0.0000%	0.0000%	0.0000%	0.0000%	0.0000%	0.0000%	0.0000%	0.0000%	0.0000%	0.0000%	0.0000%	0.0000%	0.0000%	100.0000%	100.0000%	100.0000%	100.0000%	100.0000%	100.0000%	100.0000%	100.0000%	100.0000%	100.0000%	100.0000%	100.0000%	100.0000%	########	########
200	60	0.0000%	0.0000%	0.0000%	0.0000%	0.0000%	0.0000%	0.0000%	0.0000%	0.0000%	0.0000%	0.0000%	0.0000%	0.0000%	0.0000%	0.0000%	100.0000%	100.0000%	100.0000%	100.0000%	100.0000%	100.0000%	100.0000%	100.0000%	100.0000%	100.0000%	100.0000%	100.0000%	100.0000%	########	########
200	61	0.0000%	0.0000%	0.0000%	0.0000%	0.0000%	0.0000%	0.0000%	0.0000%	0.0000%	0.0000%	0.0000%	0.0000%	0.0000%	0.0000%	0.0000%	100.0000%	100.0000%	100.0000%	100.0000%	100.0000%	100.0000%	100.0000%	100.0000%	100.0000%	100.0000%	100.0000%	100.0000%	100.0000%	########	########
200	62	0.0000%	0.0000%	0.0000%	0.0000%	0.0000%	0.0000%	0.0000%	0.0000%	0.0000%	0.0000%	0.0000%	0.0000%	0.0000%	0.0000%	0.0000%	100.0000%	100.0000%	100.0000%	100.0000%	100.0000%	100.0000%	100.0000%	100.0000%	100.0000%	100.0000%	100.0000%	100.0000%	100.0000%	########	########
200	63	0.0000%	0.0000%	0.0000%	0.0000%	0.0000%	0.0000%	0.0000%	0.0000%	0.0000%	0.0000%	0.0000%	0.0000%	0.0000%	0.0000%	0.0000%	100.0000%	100.0000%	100.0000%	100.0000%	100.0000%	100.0000%	100.0000%	100.0000%	100.0000%	100.0000%	100.0000%	100.0000%	100.0000%	########	########
200	64	0.0000%	0.0000%	0.0000%	0.0000%	0.0000%	0.0000%	0.0000%	0.0000%	0.0000%	0.0000%	0.0000%	0.0000%	0.0000%	0.0000%	0.0000%	100.0000%	100.0000%	100.0000%	100.0000%	100.0000%	100.0000%	100.0000%	100.0000%	100.0000%	100.0000%	100.0000%	100.0000%	100.0000%	########	########
200	65	0.0000%	0.0000%	0.0000%	0.0000%	0.0000%	0.0000%	0.0000%	0.0000%	0.0000%	0.0000%	0.0000%	0.0000%	0.0000%	0.0000%	0.0000%	100.0000%	100.0000%	100.0000%	100.0000%	100.0000%	100.0000%	100.0000%	100.0000%	100.0000%	100.0000%	100.0000%	100.0000%	100.0000%	########	########
200	66	0.0000%	0.0000%	0.0000%	0.0000%	0.0000%	0.0000%	0.0000%	0.0000%	0.0000%	0.0000%	0.0000%	0.0000%	0.0000%	0.0000%	0.0000%	100.0000%	100.0000%	100.0000%	100.0000%	100.0000%	100.0000%	100.0000%	100.0000%	100.0000%	100.0000%	100.0000%	100.0000%	100.0000%	########	########
200	67	0.0000%	0.0000%	0.0000%	0.0000%	0.0000%	0.0000%	0.0000%	0.0000%	0.0000%	0.0000%	0.0000%	0.0000%	0.0000%	0.0000%	0.0000%	100.0000%	100.0000%	100.0000%	100.0000%	100.0000%	100.0000%	100.0000%	100.0000%	100.0000%	100.0000%	100.0000%	100.0000%	100.0000%	########	########
200	68	0.0000%	0.0000%	0.0000%	0.0000%	0.0000%	0.0000%	0.0000%	0.0000%	0.0000%	0.0000%	0.0000%	0.0000%	0.0000%	0.0000%	0.0000%	100.0000%	100.0000%	100.0000%	100.0000%	100.0000%	100.0000%	100.0000%	100.0000%	100.0000%	100.0000%	100.0000%	100.0000%	100.0000%	########	########
200	69	0.0000%	0.0000%	0.0000%	0.0000%	0.0000%	0.0000%	0.0000%	0.0000%	0.0000%	0.0000%	0.0000%	0.0000%	0.0000%	0.0000%	0.0000%	100.0000%	100.0000%	100.0000%	100.0000%	100.0000%	100.0000%	100.0000%	100.0000%	100.0000%	100.0000%	100.0000%	100.0000%	100.0000%	########	########
200	70	0.0000%	0.0000%	0.0000%	0.0000%	0.0000%	0.0000%	0.0000%	0.0000%	0.0000%	0.0000%	0.0000%	0.0000%	0.0000%	0.0000%	0.0000%	100.0000%	100.0000%	100.0000%	100.0000%	100.0000%	100.0000%	100.0000%	100.0000%	100.0000%	100.0000%	100.0000%	100.0000%	100.0000%	########	########
200	71	0.0000%	0.0000%	0.0000%	0.0000%	0.0000%	0.0000%	0.0000%	0.0000%	0.0000%	0.0000%	0.0000%	0.0000%	0.0000%	0.0000%	0.0000%	100.0000%	100.0000%	100.0000%	100.0000%	100.0000%	100.0000%	100.0000%	100.0000%	100.0000%	100.0000%	100.0000%	100.0000%	100.0000%	########	########
200	72	0.0000%	0.0000%	0.0000%	0.0000%	0.0000%	0.0000%	0.0000%	0.0000%	0.0000%	0.0000%	0.0000%	0.0000%	0.0000%	0.0000%	0.0000%	100.0000%	100.0000%	100.0000%	100.0000%	100.0000%	100.0000%	100.0000%	100.0000%	100.0000%	100.0000%	100.0000%	100.0000%	100.0000%	########	########
200	73	0.0000%	0.0000%	0.0000%	0.0000%	0.0000%	0.0000%	0.0000%	0.0000%	0.0000%	0.0000%	0.0000%	0.0000%	0.0000%	0.0000%	0.0000%	100.0000%	100.0000%	100.0000%	100.0000%	100.0000%	100.0000%	100.0000%	100.0000%	100.0000%	100.0000%	100.0000%	100.0000%	100.0000%	########	########
200	74	0.0000%	0.0000%	0.0000%	0.0000%	0.0000%	0.0000%	0.0000%	0.0000%	0.0000%	0.0000%	0.0000%	0.0000%	0.0000%	0.0000%	0.0000%	100.0000%	100.0000%	100.0000%	100.0000%	100.0000%	100.0000%	100.0000%	100.0000%	100.0000%	100.0000%	100.0000%	100.0000%	100.0000%	########	########
200	75	0.0000%	0.0000%	0.0000%	0.0000%	0.0000%	0.0000%	0.0000%	0.0000%	0.0000%	0.0000%	0.0000%	0.0000%	0.0000%	0.0000%	0.0000%	100.0000%	100.0000%	100.0000%	100.0000%	100.0000%	100.0000%	100.0000%	100.0000%	100.0000%	100.0000%	100.0000%	100.0000%	100.0000%	########	########
200	76	0.0000%	0.0000%	0.0000%	0.0000%	0.0000%	0.0000%	0.0000%	0.0000%	0.0000%	0.0000%	0.0000%	0.0000%	0.0000%	0.0000%	0.0000%	100.0000%	100.0000%	100.0000%	100.0000%	100.0000%	100.0000%	100.0000%	100.0000%	100.0000%	100.0000%	100.0000%	100.0000%	100.0000%	########	########
200	77	0.0000%	0.0000%	0.0000%	0.0000%	0.0000%	0.0000%	0.0000%	0.0000%	0.0000%	0.0000%	0.0000%	0.0000%	0.0000%	0.0000%	0.0000%	100.0000%	100.0000%	100.0000%	100.0000%	100.0000%	100.0000%	100.0000%	100.0000%	100.0000%	100.0000%	100.0000%	100.0000%	100.0000%	########	########
200	78	0.0000%	0.0000%	0.0000%	0.0000%	0.0000%	0.0000%	0.0000%	0.0000%	0.0000%	0.0000%	0.0000%	0.0000%	0.0000%	0.0000%	0.0000%	100.0000%	100.0000%	100.0000%	100.0000%	100.0000%	100.0000%	100.0000%	100.0000%	100.0000%	100.0000%	100.0000%	100.0000%	100.0000%	########	########
200	79	0.0000%	0.0000%	0.0000%	0.0000%	0.0000%	0.0000%	0.0000%	0.0000%	0.0000%	0.0000%	0.0000%	0.0000%	0.0000%	0.0000%	0.0000%	100.0000%	100.0000%	100.0000%	100.0000%	100.0000%	100.0000%	100.0000%	100.0000%	100.0000%	100.0000%	100.0000%	100.0000%	100.0000%	########	########
200	80	0.0000%	0.0000%	0.0000%	0.0000%	0.0000%	0.0000%	0.0000%	0.0000%	0.0000%	0.0000%	0.0000%	0.0000%	0.0000%	0.0000%	0.0000%	100.0000%	100.0000%	100.0000%	100.0000%	100.0000%	100.0000%	100.0000%	100.0000%	100.0000%	100.0000%	100.0000%	100.0000%	100.0000%	########	########
200	81	0.0000%	0.0000%	0.0000%	0.0000%	0.0000%	0.0000%	0.0000%	0.0000%	0.0000%	0.0000%	0.0000%	0.0000%	0.0000%	0.0000%	0.0000%	100.0000%	100.0000%	100.0000%	100.0000%	100.0000%	100.0000%	100.0000%	100.0000%	100.0000%	100.0000%	100.0000%	100.0000%	100.0000%	########	########
200	82	0.0000%	0.0000%	0.0000%	0.0000%	0.0000%	0.0000%	0.0000%	0.0000%	0.0000%	0.0000%	0.0000%	0.0000%	0.0000%	0.0000%	0.0000%	100.0000%	100.0000%	100.0000%	100.0000%	100.0000%	100.0000%	100.0000%	100.0000%	100.0000%	100.0000%	100.0000%	100.0000%	100.0000%	########	########
200	83	0.0000%	0.0000%	0.0000%	0.0000%	0.0000%	0.0000%	0.0000%	0.0000%	0.0000%	0.0000%	0.0000%	0.0000%	0.0000%	0.0000%	0.0000%	100.0000%	100.0000%	100.0000%	100.0000%	100.0000%	100.0000%	100.0000%	100.0000%	100.0000%	100.0000%	100.0000%	100.0000%	100.0000%	########	########
200	84	0.0000%	0.0000%	0.0000%	0.0000%	0.0000%	0.0000%	0.0000%	0.0000%	0.0000%	0.0000%	0.0000%	0.0000%	0.0000%	0.0000%	0.0000%	100.0000%	100.0000%	100.0000%	100.0000%	100.0000%	100.0000%	100.0000%	100.0000%	100.0000%	100.0000%	100.0000%	100.0000%	100.0000%	########	########
200	85	0.0000%	0.0000%	0.0000%	0.0000%	0.0000%	0.0000%	0.0000%	0.0000%	0.0000%	0.0000%	0.0000%	0.0000%	0.0000%	0.0000%	0.0000%	100.0000%	100.0000%	100.0000%	100.0000%	100.0000%	100.0000%	100.0000%	100.0000%	100.0000%	100.0000%	100.0000%	100.0000%	100.0000%	########	########
200	86	0.0000%	0.0000%	0.0000%	0.0000%	0.0000%	0.0000%	0.0000%	0.0000%	0.0000%	0.0000%	0.0000%	0.0000%	0.0000%	0.0000%	0.0000%	100.0000%	100.0000%	100.0000%	100.0000%	100.0000%	100.0000%	100.0000%	100.0000%	100.0000%	100.0000%	100.0000%	100.0000%	100.0000%	########	########
200	87	0.0000%	0.0000%	0.0000%	0.0000%	0.0000%	0.0000%	0.0000%	0.0000%	0.0000%	0.0000%	0.0000%	0.0000%	0.0000%	0.0000%	0.0000%	100.0000%	100.0000%	100.0000%	100.0000%	100.0000%	100.0000%	100.0000%	100.0000%	100.0000%	100.0000%	100.0000%	100.0000%	100.0000%	########	########
200	88	0.0000%	0.0000%	0.0000%	0.0000%	0.0000%	0.0000%	0.0000%	0.0000%	0.0000%	0.0000%	0.0000%	0.0000%	0.0000%	0.0000%	0.0000%	100.0000%	100.0000%	100.0000%	100.0000%	100.0000%	100.0000%	100.0000%	100.0000%	100.0000%	100.0000%	100.0000%	100.0000%	100.0000%	########	########
200	89	0.0000%	0.0000%	0.0000%	0.0000%	0.0000%	0.0000%	0.0000%	0.0000%	0.0000%	0.0000%	0.0000%	0.0000%	0.0000%	0.0000%	0.0000%	100.0000%	100.0000%	100.0000%	100.0000%	100.0000%	100.0000%	100.0000%	100.0000%	100.0000%	100.0000%	100.0000%	100.0000%	100.0000%	########	########
200	90	0.0000%	0.0000%	0.0000%	0.0000%	0.0000%	0.0000%	0.0000%	0.0000%	0.0000%	0.0000%	0.0000%	0.0000%	0.0000%	0.0000%	0.0000%	100.0000%	100.0000%	100.0000%	100.0000%	100.0000%	100.0000%	100.0000%	100.0000%	100.0000%	100.0000%	100.0000%	100.0000%	100.0000%	########	########
200	91	0.0000%	0.0000%	0.0000%	0.0000%	0.0000%	0.0000%	0.0000%	0.0000%	0.0000%	0.0000%	0.0000%	0.0000%	0.0000%	0.0000%	0.0000%	100.0000%	100.0000%	100.0000%	100.0000%	100.0000%	100.0000%	100.0000%	100.0000%	100.0000%	100.0000%	100.0000%	100.0000%	100.0000%	########	########
200	92	0.0000%	0.0000%	0.0000%	0.0000%	0.0000%	0.0000%	0.0000%	0.0000%	0.0000%	0.0000%	0.0000%	0.0000%	0.0000%	0.0000%	0.0000%	100.0000%	100.0000%	100.0000%	100.0000%	100.0000%	100.0000%	100.0000%	100.0000%	100.0000%	100.0000%	100.0000%	100.0000%	100.0000%	########	########
200	93	0.0000%	0.0000%	0.0000%	0.0000%	0.0000%	0.0000%	0.0000%	0.0000%	0.0000%	0.0000%	0.0000%	0.0000%	0.0000%	0.0000%	0.0000%	100.0000%	100.0000%	100.0000%	100.0000%	100.0000%	100.0000%	100.0000%	100.0000%	100.0000%	100.0000%	100.0000%	100.0000%	100.0000%	########	########
200	94	0.0000%	0.0000%	0.0000%	0.0000%	0.0000%	0.0000%	0.0000%	0.0000%	0.0000%	0.0000%	0.0000%	0.0000%	0.0000%	0.0000%	0.0000%	100.0000%	100.0000%	100.0000%	100.0000%	100.0000%	100.0000%	100.0000%	100.0000%	100.0000%	100.0000%	100.0000%	100.0000%	100.0000%	########	########
200	95	0.0000%	0.0000%	0.0000%	0.0000%	0.0000%	0.0000%	0.0000%	0.0000%	0.0000%	0.0000%	0.0000%	0.0000%	0.0000%	0.0000%	0.0000%	100.0000%	100.0000%	100.0000%	100.0000%	100.0000%	100.0000%	100.0000%	100.0000%	100.0000%	100.0000%	100.0000%	100.0000%	100.0000%	########	########
200	96	0.0000%	0.0000%	0.0000%	0.0000%	0.0000%	0.0000%	0.0000%	0.0000%	0.0000%	0.0000%	0.0000%	0.0000%	0.0000%	0.0000%	0.0000%	100.0000%	100.0000%	100.0000%	100.0000%	100.0000%	100.0000%	100.0000%	100.0000%	100.0000%	100.0000%	100.0000%	100.0000%	100.0000%	########	########
200	97	0.0000%	0.0000%	0.0000%	0.0000%	0.0000%	0.0000%	0.0000%	0.0000%	0.0000%	0.0000%	0.0000%	0.0000%	0.0000%	0.0000%	0.0000%	100.0000%	100.0000%	100.0000%	100.0000%	100.0000%	100.0000%	100.0000%	100.0000%	100.0000%	100.0000%	100.0000%	100.0000%	100.0000%	########	########
200	98	0.0000%	0.0000%	0.0000%	0.0000%	0.0000%	0.0000%	0.0000%	0.0000%	0.0000%	0.0000%	0.0000%	0.0000%	0.0000%	0.0000%	0.0000%	100.0000%	100.0000%	100.0000%	100.0000%	100.0000%	100.0000%	100.0000%	100.0000%	100.0000%	100.0000%	100.0000%	100.0000%	100.0000%	########	########
200	99	0.0000%	0.0000%	0.0000%	0.0000%	0.0000%	0.0000%	0.0000%	0.0000%	0.0000%	0.0000%	0.0000%	0.0000%	0.0000%	0.0000%	0.0000%	100.0000%	100.0000%	100.0000%	100.0000%	100.0000%	100.0000%	100.0000%	100.0000%	100.0000%	100.0000%	100.0000%	100.0000%	100.0000%	########	########
200	100	0.0000%	0.0000%	0.0000%	0.0000%	0.0000%	0.0000%	0.0000%	0.0000%	0.0000%	0.0000%	0.0000%	0.0000%	0.0000%	0.0000%	0.0000%	100.0000%	100.0000%	100.0000%	100.0000%	100.0000%	100.0000%	100.0000%	100.0000%	100.0000%	100.0000%	100.0000%	100.0000%	100.0000%	########	########

保險股份有限公司(◯◯分公司） 年度(月、季、半年)報表

表30-5-2-5-3：火險200RP颱洪非比例層調整係數

RP	Layer	Z1	Z1p1	Z2	Z3	Z4	Z5	Z6	Z7	Z8	Z9	Z10	Z11	Z12	Z13	Z14	**Z1a**	**Z1p1a**	**Z2a**	**Z3a**	**Z4a**	**Z5a**	**Z6a**	**Z7a**	**Z8a**	**Z9a**	**Z10a**	**Z11a**	**Z12a**	**Z13a**	**Z14a**
200	1	38.4%	99.9%	38.8%	100.0%	95.8%	95.4%	76.3%	54.7%	38.6%	100.0%	98.1%	59.7%	8.9%	100.0%	100.0%	**38.4%**	**99.9%**	**38.8%**	**100.0%**	**95.8%**	**95.4%**	**76.3%**	**54.7%**	**38.6%**	**100.0%**	**98.1%**	**59.7%**	**8.9%**	**100.0%**	**100.0%**
200	2	37.9%	0.1%	38.7%	0.0%	4.2%	4.6%	23.7%	45.3%	38.6%	0.0%	1.9%	40.3%	8.9%	0.0%	0.0%	**76.3%**	**100.0%**	**77.5%**	**100.0%**	**100.0%**	**100.0%**	**100.0%**	**100.0%**	**77.2%**	**100.0%**	**100.0%**	**100.0%**	**17.8%**	**100.0%**	**100.0%**
200	3	19.6%	0.0%	20.5%	0.0%	0.0%	0.0%	0.0%	0.0%	22.6%	0.0%	0.0%	0.0%	8.9%	0.0%	0.0%	**95.9%**	**100.0%**	**97.9%**	**100.0%**	**100.0%**	**100.0%**	**100.0%**	**100.0%**	**99.8%**	**100.0%**	**100.0%**	**100.0%**	**26.7%**	**100.0%**	**100.0%**
200	4	4.1%	0.0%	2.1%	0.0%	0.0%	0.0%	0.0%	0.0%	0.2%	0.0%	0.0%	0.0%	8.9%	0.0%	0.0%	**100.0%**	**100.0%**	**100.0%**	**100.0%**	**100.0%**	**100.0%**	**100.0%**	**100.0%**	**100.0%**	**100.0%**	**100.0%**	**100.0%**	**35.6%**	**100.0%**	**100.0%**
200	5	0.0%	0.0%	0.0%	0.0%	0.0%	0.0%	0.0%	0.0%	0.0%	0.0%	0.0%	0.0%	8.9%	0.0%	0.0%	**100.0%**	**100.0%**	**100.0%**	**100.0%**	**100.0%**	**100.0%**	**100.0%**	**100.0%**	**100.0%**	**100.0%**	**100.0%**	**100.0%**	**44.4%**	**100.0%**	**100.0%**
200	6	0.0%	0.0%	0.0%	0.0%	0.0%	0.0%	0.0%	0.0%	0.0%	0.0%	0.0%	0.0%	8.9%	0.0%	0.0%	**100.0%**	**100.0%**	**100.0%**	**100.0%**	**100.0%**	**100.0%**	**100.0%**	**100.0%**	**100.0%**	**100.0%**	**100.0%**	**100.0%**	**53.3%**	**100.0%**	**100.0%**
200	7	0.0%	0.0%	0.0%	0.0%	0.0%	0.0%	0.0%	0.0%	0.0%	0.0%	0.0%	0.0%	8.9%	0.0%	0.0%	**100.0%**	**100.0%**	**100.0%**	**100.0%**	**100.0%**	**100.0%**	**100.0%**	**100.0%**	**100.0%**	**100.0%**	**100.0%**	**100.0%**	**62.2%**	**100.0%**	**100.0%**
200	8	0.0%	0.0%	0.0%	0.0%	0.0%	0.0%	0.0%	0.0%	0.0%	0.0%	0.0%	0.0%	8.9%	0.0%	0.0%	**100.0%**	**100.0%**	**100.0%**	**100.0%**	**100.0%**	**100.0%**	**100.0%**	**100.0%**	**100.0%**	**100.0%**	**100.0%**	**100.0%**	**71.1%**	**100.0%**	**100.0%**
200	9	0.0%	0.0%	0.0%	0.0%	0.0%	0.0%	0.0%	0.0%	0.0%	0.0%	0.0%	0.0%	8.9%	0.0%	0.0%	**100.0%**	**100.0%**	**100.0%**	**100.0%**	**100.0%**	**100.0%**	**100.0%**	**100.0%**	**100.0%**	**100.0%**	**100.0%**	**100.0%**	**80.0%**	**100.0%**	**100.0%**
200	10	0.0%	0.0%	0.0%	0.0%	0.0%	0.0%	0.0%	0.0%	0.0%	0.0%	0.0%	0.0%	8.5%	0.0%	0.0%	**100.0%**	**100.0%**	**100.0%**	**100.0%**	**100.0%**	**100.0%**	**100.0%**	**100.0%**	**100.0%**	**100.0%**	**100.0%**	**100.0%**	**88.5%**	**100.0%**	**100.0%**
200	11	0.0%	0.0%	0.0%	0.0%	0.0%	0.0%	0.0%	0.0%	0.0%	0.0%	0.0%	0.0%	6.3%	0.0%	0.0%	**100.0%**	**100.0%**	**100.0%**	**100.0%**	**100.0%**	**100.0%**	**100.0%**	**100.0%**	**100.0%**	**100.0%**	**100.0%**	**100.0%**	**94.8%**	**100.0%**	**100.0%**
200	12	0.0%	0.0%	0.0%	0.0%	0.0%	0.0%	0.0%	0.0%	0.0%	0.0%	0.0%	0.0%	3.7%	0.0%	0.0%	**100.0%**	**100.0%**	**100.0%**	**100.0%**	**100.0%**	**100.0%**	**100.0%**	**100.0%**	**100.0%**	**100.0%**	**100.0%**	**100.0%**	**98.5%**	**100.0%**	**100.0%**
200	13	0.0%	0.0%	0.0%	0.0%	0.0%	0.0%	0.0%	0.0%	0.0%	0.0%	0.0%	0.0%	1.5%	0.0%	0.0%	**100.0%**	**100.0%**	**100.0%**	**100.0%**	**100.0%**	**100.0%**	**100.0%**	**100.0%**	**100.0%**	**100.0%**	**100.0%**	**100.0%**	**100.0%**	**100.0%**	**100.0%**
200	14	0.0%	0.0%	0.0%	0.0%	0.0%	0.0%	0.0%	0.0%	0.0%	0.0%	0.0%	0.0%	0.0%	0.0%	0.0%	**100.0%**	**100.0%**	**100.0%**	**100.0%**	**100.0%**	**100.0%**	**100.0%**	**100.0%**	**100.0%**	**100.0%**	**100.0%**	**100.0%**	**100.0%**	**100.0%**	**100.0%**
200	15	0.0%	0.0%	0.0%	0.0%	0.0%	0.0%	0.0%	0.0%	0.0%	0.0%	0.0%	0.0%	0.0%	0.0%	0.0%	**100.0%**	**100.0%**	**100.0%**	**100.0%**	**100.0%**	**100.0%**	**100.0%**	**100.0%**	**100.0%**	**100.0%**	**100.0%**	**100.0%**	**100.0%**	**100.0%**	**100.0%**
200	16	0.0%	0.0%	0.0%	0.0%	0.0%	0.0%	0.0%	0.0%	0.0%	0.0%	0.0%	0.0%	0.0%	0.0%	0.0%	**100.0%**	**100.0%**	**100.0%**	**100.0%**	**100.0%**	**100.0%**	**100.0%**	**100.0%**	**100.0%**	**100.0%**	**100.0%**	**100.0%**	**100.0%**	**100.0%**	**100.0%**
200	17	0.0%	0.0%	0.0%	0.0%	0.0%	0.0%	0.0%	0.0%	0.0%	0.0%	0.0%	0.0%	0.0%	0.0%	0.0%	**100.0%**	**100.0%**	**100.0%**	**100.0%**	**100.0%**	**100.0%**	**100.0%**	**100.0%**	**100.0%**	**100.0%**	**100.0%**	**100.0%**	**100.0%**	**100.0%**	**100.0%**
200	18	0.0%	0.0%	0.0%	0.0%	0.0%	0.0%	0.0%	0.0%	0.0%	0.0%	0.0%	0.0%	0.0%	0.0%	0.0%	**100.0%**	**100.0%**	**100.0%**	**100.0%**	**100.0%**	**100.0%**	**100.0%**	**100.0%**	**100.0%**	**100.0%**	**100.0%**	**100.0%**	**100.0%**	**100.0%**	**100.0%**
200	19	0.0%	0.0%	0.0%	0.0%	0.0%	0.0%	0.0%	0.0%	0.0%	0.0%	0.0%	0.0%	0.0%	0.0%	0.0%	**100.0%**	**100.0%**	**100.0%**	**100.0%**	**100.0%**	**100.0%**	**100.0%**	**100.0%**	**100.0%**	**100.0%**	**100.0%**	**100.0%**	**100.0%**	**100.0%**	**100.0%**
200	20	0.0%	0.0%	0.0%	0.0%	0.0%	0.0%	0.0%	0.0%	0.0%	0.0%	0.0%	0.0%	0.0%	0.0%	0.0%	**100.0%**	**100.0%**	**100.0%**	**100.0%**	**100.0%**	**100.0%**	**100.0%**	**100.0%**	**100.0%**	**100.0%**	**100.0%**	**100.0%**	**100.0%**	**100.0%**	**100.0%**
200	21	0.0%	0.0%	0.0%	0.0%	0.0%	0.0%	0.0%	0.0%	0.0%	0.0%	0.0%	0.0%	0.0%	0.0%	0.0%	**100.0%**	**100.0%**	**100.0%**	**100.0%**	**100.0%**	**100.0%**	**100.0%**	**100.0%**	**100.0%**	**100.0%**	**100.0%**	**100.0%**	**100.0%**	**100.0%**	**100.0%**
200	22	0.0%	0.0%	0.0%	0.0%	0.0%	0.0%	0.0%	0.0%	0.0%	0.0%	0.0%	0.0%	0.0%	0.0%	0.0%	**100.0%**	**100.0%**	**100.0%**	**100.0%**	**100.0%**	**100.0%**	**100.0%**	**100.0%**	**100.0%**	**100.0%**	**100.0%**	**100.0%**	**100.0%**	**100.0%**	**100.0%**
200	23	0.0%	0.0%	0.0%	0.0%	0.0%	0.0%	0.0%	0.0%	0.0%	0.0%	0.0%	0.0%	0.0%	0.0%	0.0%	**100.0%**	**100.0%**	**100.0%**	**100.0%**	**100.0%**	**100.0%**	**100.0%**	**100.0%**	**100.0%**	**100.0%**	**100.0%**	**100.0%**	**100.0%**	**100.0%**	**100.0%**
200	24	0.0%	0.0%	0.0%	0.0%	0.0%	0.0%	0.0%	0.0%	0.0%	0.0%	0.0%	0.0%	0.0%	0.0%	0.0%	**100.0%**	**100.0%**	**100.0%**	**100.0%**	**100.0%**	**100.0%**	**100.0%**	**100.0%**	**100.0%**	**100.0%**	**100.0%**	**100.0%**	**100.0%**	**100.0%**	**100.0%**
200	25	0.0%	0.0%	0.0%	0.0%	0.0%	0.0%	0.0%	0.0%	0.0%	0.0%	0.0%	0.0%	0.0%	0.0%	0.0%	**100.0%**	**100.0%**	**100.0%**	**100.0%**	**100.0%**	**100.0%**	**100.0%**	**100.0%**	**100.0%**	**100.0%**	**100.0%**	**100.0%**	**100.0%**	**100.0%**	**100.0%**
200	26	0.0%	0.0%	0.0%	0.0%	0.0%	0.0%	0.0%	0.0%	0.0%	0.0%	0.0%	0.0%	0.0%	0.0%	0.0%	**100.0%**	**100.0%**	**100.0%**	**100.0%**	**100.0%**	**100.0%**	**100.0%**	**100.0%**	**100.0%**	**100.0%**	**100.0%**	**100.0%**	**100.0%**	**100.0%**	**100.0%**
200	27	0.0%	0.0%	0.0%	0.0%	0.0%	0.0%	0.0%	0.0%	0.0%	0.0%	0.0%	0.0%	0.0%	0.0%	0.0%	**100.0%**	**100.0%**	**100.0%**	**100.0%**	**100.0%**	**100.0%**	**100.0%**	**100.0%**	**100.0%**	**100.0%**	**100.0%**	**100.0%**	**100.0%**	**100.0%**	**100.0%**
200	28	0.0%	0.0%	0.0%	0.0%	0.0%	0.0%	0.0%	0.0%	0.0%	0.0%	0.0%	0.0%	0.0%	0.0%	0.0%	**100.0%**	**100.0%**	**100.0%**	**100.0%**	**100.0%**	**100.0%**	**100.0%**	**100.0%**	**100.0%**	**100.0%**	**100.0%**	**100.0%**	**100.0%**	**100.0%**	**100.0%**
200	29	0.0%	0.0%	0.0%	0.0%	0.0%	0.0%	0.0%	0.0%	0.0%	0.0%	0.0%	0.0%	0.0%	0.0%	0.0%	**100.0%**	**100.0%**	**100.0%**	**100.0%**	**100.0%**	**100.0%**	**100.0%**	**100.0%**	**100.0%**	**100.0%**	**100.0%**	**100.0%**	**100.0%**	**100.0%**	**100.0%**
200	30	0.0%	0.0%	0.0%	0.0%	0.0%	0.0%	0.0%	0.0%	0.0%	0.0%	0.0%	0.0%	0.0%	0.0%	0.0%	**100.0%**	**100.0%**	**100.0%**	**100.0%**	**100.0%**	**100.0%**	**100.0%**	**100.0%**	**100.0%**	**100.0%**	**100.0%**	**100.0%**	**100.0%**	**100.0%**	**100.0%**
200	31	0.0%	0.0%	0.0%	0.0%	0.0%	0.0%	0.0%	0.0%	0.0%	0.0%	0.0%	0.0%	0.0%	0.0%	0.0%	**100.0%**	**100.0%**	**100.0%**	**100.0%**	**100.0%**	**100.0%**	**100.0%**	**100.0%**	**100.0%**	**100.0%**	**100.0%**	**100.0%**	**100.0%**	**100.0%**	**100.0%**
200	32	0.0%	0.0%	0.0%	0.0%	0.0%	0.0%	0.0%	0.0%	0.0%	0.0%	0.0%	0.0%	0.0%	0.0%	0.0%	**100.0%**	**100.0%**	**100.0%**	**100.0%**	**100.0%**	**100.0%**	**100.0%**	**100.0%**	**100.0%**	**100.0%**	**100.0%**	**100.0%**	**100.0%**	**100.0%**	**100.0%**
200	33	0.0%	0.0%	0.0%	0.0%	0.0%	0.0%	0.0%	0.0%	0.0%	0.0%	0.0%	0.0%	0.0%	0.0%	0.0%	**100.0%**	**100.0%**	**100.0%**	**100.0%**	**100.0%**	**100.0%**	**100.0%**	**100.0%**	**100.0%**	**100.0%**	**100.0%**	**100.0%**	**100.0%**	**100.0%**	**100.0%**
200	34	0.0%	0.0%	0.0%	0.0%	0.0%	0.0%	0.0%	0.0%	0.0%	0.0%	0.0%	0.0%	0.0%	0.0%	0.0%	**100.0%**	**100.0%**	**100.0%**	**100.0%**	**100.0%**	**100.0%**	**100.0%**	**100.0%**	**100.0%**	**100.0%**	**100.0%**	**100.0%**	**100.0%**	**100.0%**	**100.0%**
200	35	0.0%	0.0%	0.0%	0.0%	0.0%	0.0%	0.0%	0.0%	0.0%	0.0%	0.0%	0.0%	0.0%	0.0%	0.0%	**100.0%**	**100.0%**	**100.0%**	**100.0%**	**100.0%**	**100.0%**	**100.0%**	**100.0%**	**100.0%**	**100.0%**	**100.0%**	**100.0%**	**100.0%**	**100.0%**	**100.0%**
200	36	0.0%	0.0%	0.0%	0.0%	0.0%	0.0%	0.0%	0.0%	0.0%	0.0%	0.0%	0.0%	0.0%	0.0%	0.0%	**100.0%**	**100.0%**	**100.0%**	**100.0%**	**100.0%**	**100.0%**	**100.0%**	**100.0%**	**100.0%**	**100.0%**	**100.0%**	**100.0%**	**100.0%**	**100.0%**	**100.0%**
200	37	0.0%	0.0%	0.0%	0.0%	0.0%	0.0%	0.0%	0.0%	0.0%	0.0%	0.0%	0.0%	0.0%	0.0%	0.0%	**100.0%**	**100.0%**	**100.0%**	**100.0%**	**100.0%**	**100.0%**	**100.0%**	**100.0%**	**100.0%**	**100.0%**	**100.0%**	**100.0%**	**100.0%**	**100.0%**	**100.0%**
200	38	0.0%	0.0%	0.0%	0.0%	0.0%	0.0%	0.0%	0.0%	0.0%	0.0%	0.0%	0.0%	0.0%	0.0%	0.0%	**100.0%**	**100.0%**	**100.0%**	**100.0%**	**100.0%**	**100.0%**	**100.0%**	**100.0%**	**100.0%**	**100.0%**	**100.0%**	**100.0%**	**100.0%**	**100.0%**	**100.0%**
200	39	0.0%	0.0%	0.0%	0.0%	0.0%	0.0%	0.0%	0.0%	0.0%	0.0%	0.0%	0.0%	0.0%	0.0%	0.0%	**100.0%**	**100.0%**	**100.0%**	**100.0%**	**100.0%**	**100.0%**	**100.0%**	**100.0%**	**100.0%**	**100.0%**	**100.0%**	**100.0%**	**100.0%**	**100.0%**	**100.0%**
200	40	0.0%	0.0%	0.0%	0.0%	0.0%	0.0%	0.0%	0.0%	0.0%	0.0%	0.0%	0.0%	0.0%	0.0%	0.0%	**100.0%**	**100.0%**	**100.0%**	**100.0%**	**100.0%**	**100.0%**	**100.0%**	**100.0%**	**100.0%**	**100.0%**	**100.0%**	**100.0%**	**100.0%**	**100.0%**	**100.0%**
200	41	0.0%	0.0%	0.0%	0.0%	0.0%	0.0%	0.0%	0.0%	0.0%	0.0%	0.0%	0.0%	0.0%	0.0%	0.0%	**100.0%**	**100.0%**	**100.0%**	**100.0%**	**100.0%**	**100.0%**	**100.0%**	**100.0%**	**100.0%**	**100.0%**	**100.0%**	**100.0%**	**100.0%**	**100.0%**	**100.0%**
200	42	0.0%	0.0%	0.0%	0.0%	0.0%	0.0%	0.0%	0.0%	0.0%	0.0%	0.0%	0.0%	0.0%	0.0%	0.0%	**100.0%**	**100.0%**	**100.0%**	**100.0%**	**100.0%**	**100.0%**	**100.0%**	**100.0%**	**100.0%**	**100.0%**	**100.0%**	**100.0%**	**100.0%**	**100.0%**	**100.0%**
200	43	0.0%	0.0%	0.0%	0.0%	0.0%	0.0%	0.0%	0.0%	0.0%	0.0%	0.0%	0.0%	0.0%	0.0%	0.0%	**100.0%**	**100.0%**	**100.0%**	**100.0%**	**100.0%**	**100.0%**	**100.0%**	**100.0%**	**100.0%**	**100.0%**	**100.0%**	**100.0%**	**100.0%**	**100.0%**	**100.0%**
200	44	0.0%	0.0%	0.0%	0.0%	0.0%	0.0%	0.0%	0.0%	0.0%	0.0%	0.0%	0.0%	0.0%	0.0%	0.0%	**100.0%**	**100.0%**	**100.0%**	**100.0%**	**100.0%**	**100.0%**	**100.0%**	**100.0%**	**100.0%**	**100.0%**	**100.0%**	**100.0%**	**100.0%**	**100.0%**	**100.0%**
200	45	0.0%	0.0%	0.0%	0.0%	0.0%	0.0%	0.0%	0.0%	0.0%	0.0%	0.0%	0.0%	0.0%	0.0%	0.0%	**100.0%**	**100.0%**	**100.0%**	**100.0%**	**100.0%**	**100.0%**	**100.0%**	**100.0%**	**100.0%**	**100.0%**	**100.0%**	**100.0%**	**100.0%**	**100.0%**	**100.0%**
200	46	0.0%	0.0%	0.0%	0.0%	0.0%	0.0%	0.0%	0.0%	0.0%	0.0%	0.0%	0.0%	0.0%	0.0%	0.0%	**100.0%**	**100.0%**	**100.0%**	**100.0%**	**100.0%**	**100.0%**	**100.0%**	**100.0%**	**100.0%**	**100.0%**	**100.0%**	**100.0%**	**100.0%**	**100.0%**	**100.0%**
200	47	0.0%	0.0%	0.0%	0.0%	0.0%	0.0%	0.0%	0.0%	0.0%	0.0%	0.0%	0.0%	0.0%	0.0%	0.0%	**100.0%**	**100.0%**	**100.0%**	**100.0%**	**100.0%**	**100.0%**	**100.0%**	**100.0%**	**100.0%**	**100.0%**	**100.0%**	**100.0%**	**100.0%**	**100.0%**	**100.0%**
200	48	0.0%	0.0%	0.0%	0.0%	0.0%	0.0%	0.0%	0.0%	0.0%	0.0%	0.0%	0.0%	0.0%	0.0%	0.0%	**100.0%**	**100.0%**	**100.0%**	**100.0%**	**100.0%**	**100.0%**	**100.0%**	**100.0%**	**100.0%**	**100.0%**	**100.0%**	**100.0%**	**100.0%**	**100.0%**	**100.0%**
200	49	0.0%	0.0%	0.0%	0.0%	0.0%	0.0%	0.0%	0.0%	0.0%	0.0%	0.0%	0.0%	0.0%	0.0%	0.0%	**100.0%**	**100.0%**	**100.0%**	**100.0%**	**100.0%**	**100.0%**	**100.0%**	**100.0%**	**100.0%**	**100.0%**	**100.0%**	**100.0%**	**100.0%**	**100.0%**	**100.0%**
200	50	0.0%	0.0%	0.0%	0.0%	0.0%	0.0%	0.0%	0.0%	0.0%	0.0%	0.0%	0.0%	0.0%	0.0%	0.0%	**100.0%**	**100.0%**	**100.0%**	**100.0%**	**100.0%**	**100.0%**	**100.0%**	**100.0%**	**100.0%**	**100.0%**	**100.0%**	**100.0%**	**100.0%**	**100.0%**	**100.0%**
200	51	0.0%	0.0%	0.0%	0.0%	0.0%	0.0%	0.0%	0.0%	0.0%	0.0%	0.0%	0.0%	0.0%	0.0%	0.0%	**100.0%**	**100.0%**	**100.0%**	**100.0%**	**100.0%**	**100.0%**	**100.0%**	**100.0%**	**100.0%**	**100.0%**	**100.0%**	**100.0%**	**100.0%**	**100.0%**	**100.0%**
200	52	0.0%	0.0%	0.0%	0.0%	0.0%	0.0%	0.0%	0.0%	0.0%	0.0%	0.0%	0.0%	0.0%	0.0%	0.0%	**100.0%**	**100.0%**	**100.0%**	**100.0%**	**100.0%**	**100.0%**	**100.0%**	**100.0%**	**100.0%**	**100.0%**	**100.0%**	**100.0%**	**100.0%**	**100.0%**	**100.0%**
200	53	0.0%	0.0%	0.0%	0.0%	0.0%	0.0%	0.0%	0.0%	0.0%	0.0%	0.0%	0.0%	0.0%	0.0%	0.0%	**100.0%**	**100.0%**	**100.0%**	**100.0%**	**100.0%**	**100.0%**	**100.0%**	**100.0%**	**100.0%**	**100.0%**	**100.0%**	**100.0%**	**100.0%**	**100.0%**	**100.0%**
200	54	0.0%	0.0%	0.0%	0.0%	0.0%	0.0%	0.0%	0.0%	0.0%	0.0%	0.0%	0.0%	0.0%	0.0%	0.0%	**100.0%**	**100.0%**	**100.0%**	**100.0%**	**100.0%**	**100.0%**	**100.0%**	**100.0%**	**100.0%**	**100.0%**	**100.0%**	**100.0%**	**100.0%**	**100.0%**	**100.0%**
200	55	0.0%	0.0%	0.0%	0.0%	0.0%	0.0%	0.0%	0.0%	0.0%	0.0%	0.0%	0.0%	0.0%	0.0%	0.0%	**100.0%**	**100.0%**	**100.0%**	**100.0%**	**100.0%**	**100.0%**	**100.0%**	**100.0%**	**100.0%**	**100.0%**	**100.0%**	**100.0%**	**100.0%**	**100.0%**	**100.0%**
200	56	0.0%	0.0%	0.0%	0.0%	0.0%	0.0%	0.0%	0.0%	0.0%	0.0%	0.0%	0.0%	0.0%	0.0%	0.0%	**100.0%**	**100.0%**	**100.0%**	**100.0%**	**100.0%**	**100.0%**	**100.0%**	**100.0%**	**100.0%**	**100.0%**	**100.0%**	**100.0%**	**100.0%**	**100.0%**	**100.0%**
200	57	0.0%	0.0%	0.0%	0.0%	0.0%	0.0%	0.0%	0.0%	0.0%	0.0%	0.0%	0.0%	0.0%	0.0%	0.0%	**100.0%**	**100.0%**	**100.0%**	**100.0%**	**100.0%**	**100.0%**	**100.0%**	**100.0%**	**100.0%**	**100.0%**	**100.0%**	**100.0%**	**100.0%**	**100.0%**	**100.0%**
200	58	0.0%	0.0%	0.0%	0.0%	0.0%	0.0%	0.0%	0.0%	0.0%	0.0%	0.0%	0.0%	0.0%	0.0%	0.0%	**100.0%**	**100.0%**	**100.0%**	**100.0%**	**100.0%**	**100.0%**	**100.0%**	**100.0%**	**100.0%**	**100.0%**	**100.0%**	**100.0%**	**100.0%**	**100.0%**	**100.0%**
200	59	0.0%	0.0%	0.0%	0.0%	0.0%	0.0%	0.0%	0.0%	0.0%	0.0%	0.0%	0.0%	0.0%	0.0%	0.0%	**100.0%**	**100.0%**	**100.0%**	**100.0%**	**100.0%**	**100.0%**	**100.0%**	**100.0%**	**100.0%**	**100.0%**	**100.0%**	**100.0%**	**100.0%**	**100.0%**	**100.0%**
200	60	0.0%	0.0%	0.0%	0.0%	0.0%	0.0%	0.0%	0.0%	0.0%	0.0%	0.0%	0.0%	0.0%	0.0%	0.0%	**100.0%**	**100.0%**	**100.0%**	**100.0%**	**100.0%**	**100.0%**	**100.0%**	**100.0%**	**100.0%**	**100.0%**	**100.0%**	**100.0%**	**100.0%**	**100.0%**	**100.0%**
200	61	0.0%	0.0%	0.0%	0.0%	0.0%	0.0%	0.0%	0.0%	0.0%	0.0%	0.0%	0.0%	0.0%	0.0%	0.0%	**100.0%**	**100.0%**	**100.0%**	**100.0%**	**100.0%**	**100.0%**	**100.0%**	**100.0%**	**100.0%**	**100.0%**	**100.0%**	**100.0%**	**100.0%**	**100.0%**	**100.0%**
200	62	0.0%	0.0%	0.0%	0.0%	0.0%	0.0%	0.0%	0.0%	0.0%	0.0%	0.0%	0.0%	0.0%	0.0%	0.0%	**100.0%**	**100.0%**	**100.0%**	**100.0%**	**100.0%**	**100.0%**	**100.0%**	**100.0%**	**100.0%**	**100.0%**	**100.0%**	**100.0%**	**100.0%**	**100.0%**	**100.0%**
200	63	0.0%	0.0%	0.0%	0.0%	0.0%	0.0%	0.0%	0.0%	0.0%	0.0%	0.0%	0.0%	0.0%	0.0%	0.0%	**100.0%**	**100.0%**	**100.0%**	**100.0%**	**100.0%**	**100.0%**	**100.0%**	**100.0%**	**100.0%**	**100.0%**	**100.0%**	**100.0%**	**100.0%**	**100.0%**	**100.0%**
200	64	0.0%	0.0%	0.0%	0.0%	0.0%	0.0%	0.0%	0.0%	0.0%	0.0%	0.0%	0.0%	0.0%	0.0%	0.0%	**100.0%**	**100.0%**	**100.0%**	**100.0%**	**100.0%**	**100.0%**	**100.0%**	**100.0%**	**100.0%**	**100.0%**	**100.0%**	**100.0%**	**100.0%**	**100.0%**	**100.0%**
200	65	0.0%	0.0%	0.0%	0.0%	0.0%	0.0%	0.0%	0.0%	0.0%	0.0%	0.0%	0.0%	0.0%	0.0%	0.0%	**100.0%**	**100.0%**	**100.0%**	**100.0%**	**100.0%**	**100.0%**	**100.0%**	**100.0%**	**100.0%**	**100.0%**	**100.0%**	**100.0%**	**100.0%**	**100.0%**	**100.0%**
200	66	0.0%	0.0%	0.0%	0.0%	0.0%	0.0%	0.0%	0.0%	0.0%	0.0%	0.0%	0.0%	0.0%	0.0%	0.0%	**100.0%**	**100.0%**	**100.0%**	**100.0%**	**100.0%**	**100.0%**	**100.0%**	**100.0%**	**100.0%**	**100.0%**	**100.0%**	**100.0%**	**100.0%**	**100.0%**	**100.0%**
200	67	0.0%	0.0%	0.0%	0.0%	0.0%	0.0%	0.0%	0.0%	0.0%	0.0%	0.0%	0.0%	0.0%	0.0%	0.0%	**100.0%**	**100.0%**	**100.0%**	**100.0%**	**100.0%**	**100.0%**	**100.0%**	**100.0%**	**100.0%**	**100.0%**	**100.0%**	**100.0%**	**100.0%**	**100.0%**	**100.0%**
200	68	0.0%	0.0%	0.0%	0.0%	0.0%	0.0%	0.0%	0.0%	0.0%	0.0%	0.0%	0.0%	0.0%	0.0%	0.0%	**100.0%**	**100.0%**	**100.0%**	**100.0%**	**100.0%**	**100.0%**	**100.0%**	**100.0%**	**100.0%**	**100.0%**	**100.0%**	**100.0%**	**100.0%**	**100.0%**	**100.0%**
200	69	0.0%	0.0%	0.0%	0.0%	0.0%	0.0%	0.0%	0.0%	0.0%	0.0%	0.0%	0.0%	0.0%	0.0%	0.0%	**100.0%**	**100.0%**	**100.0%**	**100.0%**	**100.0%**	**100.0%**	**100.0%**	**100.0%**	**100.0%**	**100.0%**	**100.0%**	**100.0%**	**100.0%**	**100.0%**	**100.0%**
200	70	0.0%	0.0%	0.0%	0.0%	0.0%	0.0%	0.0%	0.0%	0.0%	0.0%	0.0%	0.0%	0.0%	0.0%	0.0%	**100.0%**	**100.0%**	**100.0%**	**100.0%**	**100.0%**	**100.0%**	**100.0%**	**100.0%**	**100.0%**	**100.0%**	**100.0%**	**100.0%**	**100.0%**	**100.0%**	**100.0%**
200	71	0.0%	0.0%	0.0%	0.0%	0.0%	0.0%	0.0%	0.0%	0.0%	0.0%	0.0%	0.0%	0.0%	0.0%	0.0%	**100.0%**	**100.0%**	**100.0%**	**100.0%**	**100.0%**	**100.0%**	**100.0%**	**100.0%**	**100.0%**	**100.0%**	**100.0%**	**100.0%**	**100.0%**	**100.0%**	**100.0%**
200	72	0.0%	0.0%	0.0%	0.0%	0.0%	0.0%	0.0%	0.0%	0.0%	0.0%	0.0%	0.0%	0.0%	0.0%	0.0%	**100.0%**	**100.0%**	**100.0%**	**100.0%**	**100.0%**	**100.0%**	**100.0%**	**100.0%**	**100.0%**	**100.0%**	**100.0%**	**100.0%**	**100.0%**	**100.0%**	**100.0%**
200	73	0.0%	0.0%	0.0%	0.0%	0.0%	0.0%	0.0%	0.0%	0.0%	0.0%	0.0%	0.0%	0.0%	0.0%	0.0%	**100.0%**	**100.0%**	**100.0%**	**100.0%**	**100.0%**	**100.0%**	**100.0%**	**100.0%**	**100.0%**	**100.0%**	**100.0%**	**100.0%**	**100.0%**	**100.0%**	**100.0%**
200	74	0.0%	0.0%	0.0%	0.0%	0.0%	0.0%	0.0%	0.0%	0.0%	0.0%	0.0%	0.0%	0.0%	0.0%	0.0%	**100.0%**	**100.0%**	**100.0%**	**100.0%**	**100.0%**	**100.0%**	**100.0%**	**100.0%**	**100.0%**	**100.0%**	**100.0%**	**100.0%**	**100.0%**	**100.0%**	**100.0%**
200	75	0.0%	0.0%	0.0%	0.0%	0.0%	0.0%	0.0%	0.0%	0.0%	0.0%	0.0%	0.0%	0.0%	0.0%	0.0%	**100.0%**	**100.0%**	**100.0%**	**100.0%**	**100.0%**	**100.0%**	**100.0%**	**100.0%**	**100.0%**	**100.0%**	**100.0%**	**100.0%**	**100.0%**	**100.0%**	**100.0%**
200	76	0.0%	0.0%	0.0%	0.0%	0.0%	0.0%	0.0%	0.0%	0.0%	0.0%	0.0%	0.0%	0.0%	0.0%	0.0%	**100.0%**	**100.0%**	**100.0%**	**100.0%**	**100.0%**	**100.0%**	**100.0%**	**100.0%**	**100.0%**	**100.0%**	**100.0%**	**100.0%**	**100.0%**	**100.0%**	**100.0%**
200	77	0.0%	0.0%	0.0%	0.0%	0.0%	0.0%	0.0%	0.0%	0.0%	0.0%	0.0%	0.0%	0.0%	0.0%	0.0%	**100.0%**	**100.0%**	**100.0%**	**100.0%**	**100.0%**	**100.0%**	**100.0%**	**100.0%**	**100.0%**	**100.0%**	**100.0%**	**100.0%**	**100.0%**	**100.0%**	**100.0%**
200	78	0.0%	0.0%	0.0%	0.0%	0.0%	0.0%	0.0%	0.0%	0.0%	0.0%	0.0%	0.0%	0.0%	0.0%	0.0%	**100.0%**	**100.0%**	**100.0%**	**100.0%**	**100.0%**	**100.0%**	**100.0%**	**100.0%**	**100.0%**	**100.0%**	**100.0%**	**100.0%**	**100.0%**	**100.0%**	**100.0%**
200	79	0.0%	0.0%	0.0%	0.0%	0.0%	0.0%	0.0%	0.0%	0.0%	0.0%	0.0%	0.0%	0.0%	0.0%	0.0%	**100.0%**	**100.0%**	**100.0%**	**100.0%**	**100.0%**	**100.0%**	**100.0%**	**100.0%**	**100.0%**	**100.0%**	**100.0%**	**100.0%**	**100.0%**	**100.0%**	**100.0%**
200	80	0.0%	0.0%	0.0%	0.0%	0.0%	0.0%	0.0%	0.0%	0.0%	0.0%	0.0%	0.0%	0.0%	0.0%	0.0%	**100.0%**	**100.0%**	**100.0%**	**100.0%**	**100.0%**	**100.0%**	**100.0%**	**100.0%**	**100.0%**	**100.0%**	**100.0%**	**100.0%**	**100.0%**	**100.0%**	**100.0%**
200	81	0.0%	0.0%	0.0%	0.0%	0.0%	0.0%	0.0%	0.0%	0.0%	0.0%	0.0%	0.0%	0.0%	0.0%	0.0%	**100.0%**	**100.0%**	**100.0%**	**100.0%**	**100.0%**	**100.0%**	**100.0%**	**100.0%**	**100.0%**	**100.0%**	**100.0%**	**100.0%**	**100.0%**	**100.0%**	**100.0%**
200	82	0.0%	0.0%	0.0%	0.0%	0.0%	0.0%	0.0%	0.0%	0.0%	0.0%	0.0%	0.0%	0.0%	0.0%	0.0%	**100.0%**	**100.0%**	**100.0%**	**100.0%**	**100.0%**	**100.0%**	**100.0%**	**100.0%**	**100.0%**	**100.0%**	**100.0%**	**100.0%**	**100.0%**	**100.0%**	**100.0%**
200	83	0.0%	0.0%	0.0%	0.0%	0.0%	0.0%	0.0%	0.0%	0.0%	0.0%	0.0%	0.0%	0.0%	0.0%	0.0%	**100.0%**	**100.0%**	**100.0%**	**100.0%**	**100.0%**	**100.0%**	**100.0%**	**100.0%**	**100.0%**	**100.0%**	**100.0%**	**100.0%**	**100.0%**	**100.0%**	**100.0%**
200	84	0.0%	0.0%	0.0%	0.0%	0.0%	0.0%	0.0%	0.0%	0.0%	0.0%	0.0%	0.0%	0.0%	0.0%	0.0%	**100.0%**	**100.0%**	**100.0%**	**100.0%**	**100.0%**	**100.0%**	**100.0%**	**100.0%**	**100.0%**	**100.0%**	**100.0%**	**100.0%**	**100.0%**	**100.0%**	**100.0%**
200	85	0.0%	0.0%	0.0%	0.0%	0.0%	0.0%	0.0%	0.0%	0.0%	0.0%	0.0%	0.0%	0.0%	0.0%	0.0%	**100.0%**	**100.0%**	**100.0%**	**100.0%**	**100.0%**	**100.0%**	**100.0%**	**100.0%**	**100.0%**	**100.0%**	**100.0%**	**100.0%**	**100.0%**	**100.0%**	**100.0%**
200	86	0.0%	0.0%	0.0%	0.0%	0.0%	0.0%	0.0%	0.0%	0.0%	0.0%	0.0%	0.0%	0.0%	0.0%	0.0%	**100.0%**	**100.0%**	**100.0%**	**100.0%**	**100.0%**	**100.0%**	**100.0%**	**100.0%**	**100.0%**	**100.0%**	**100.0%**	**100.0%**	**100.0%**	**100.0%**	**100.0%**
200	87	0.0%	0.0%	0.0%	0.0%	0.0%	0.0%	0.0%	0.0%	0.0%	0.0%	0.0%	0.0%	0.0%	0.0%	0.0%	**100.0%**	**100.0%**	**100.0%**	**100.0%**	**100.0%**	**100.0%**	**100.0%**	**100.0%**	**100.0%**	**100.0%**	**100.0%**	**100.0%**	**100.0%**	**100.0%**	**100.0%**
200	88	0.0%	0.0%	0.0%	0.0%	0.0%	0.0%	0.0%	0.0%	0.0%	0.0%	0.0%	0.0%	0.0%	0.0%	0.0%	**100.0%**	**100.0%**	**100.0%**	**100.0%**	**100.0%**	**100.0%**	**100.0%**	**100.0%**	**100.0%**	**100.0%**	**100.0%**	**100.0%**	**100.0%**	**100.0%**	**100.0%**
200	89	0.0%	0.0%	0.0%	0.0%	0.0%	0.0%	0.0%	0.0%	0.0%	0.0%	0.0%	0.0%	0.0%	0.0%	0.0%	**100.0%**	**100.0%**	**100.0%**	**100.0%**	**100.0%**	**100.0%**	**100.0%**	**100.0%**	**100.0%**	**100.0%**	**100.0%**	**100.0%**	**100.0%**	**100.0%**	**100.0%**
200	90	0.0%	0.0%	0.0%	0.0%	0.0%	0.0%	0.0%	0.0%	0.0%	0.0%	0.0%	0.0%	0.0%	0.0%	0.0%	**100.0%**	**100.0%**	**100.0%**	**100.0%**	**100.0%**	**100.0%**	**100.0%**	**100.0%**	**100.0%**	**100.0%**	**100.0%**	**100.0%**	**100.0%**	**100.0%**	**100.0%**
200	91	0.0%	0.0%	0.0%	0.0%	0.0%	0.0%	0.0%	0.0%	0.0%	0.0%	0.0%	0.0%	0.0%	0.0%	0.0%	**100.0%**	**100.0%**	**100.0%**	**100.0%**	**100.0%**	**100.0%**	**100.0%**	**100.0%**	**100.0%**	**100.0%**	**100.0%**	**100.0%**	**100.0%**	**100.0%**	**100.0%**
200	92	0.0%	0.0%	0.0%	0.0%	0.0%	0.0%	0.0%	0.0%	0.0%	0.0%	0.0%	0.0%	0.0%	0.0%	0.0%	**100.0%**	**100.0%**	**100.0%**	**100.0%**	**100.0%**	**100.0%**	**100.0%**	**100.0%**	**100.0%**	**100.0%**	**100.0%**	**100.0%**	**100.0%**	**100.0%**	**100.0%**
200	93	0.0%	0.0%	0.0%	0.0%	0.0%	0.0%	0.0%	0.0%	0.0%	0.0%	0.0%	0.0%	0.0%	0.0%	0.0%	**100.0%**	**100.0%**	**100.0%**	**100.0%**	**100.0%**	**100.0%**	**100.0%**	**100.0%**	**100.0%**	**100.0%**	**100.0%**	**100.0%**	**100.0%**	**100.0%**	**100.0%**
200	94	0.0%	0.0%	0.0%	0.0%	0.0%	0.0%	0.0%	0.0%	0.0%	0.0%	0.0%	0.0%	0.0%	0.0%	0.0%	**100.0%**	**100.0%**	**100.0%**	**100.0%**	**100.0%**	**100.0%**	**100.0%**	**100.0%**	**100.0%**	**100.0%**	**100.0%**	**100.0%**	**100.0%**	**100.0%**	**100.0%**
200	95	0.0%	0.0%	0.0%	0.0%	0.0%	0.0%	0.0%	0.0%	0.0%	0.0%	0.0%	0.0%	0.0%	0.0%	0.0%	**100.0%**	**100.0%**	**100.0%**	**100.0%**	**100.0%**	**100.0%**	**100.0%**	**100.0%**	**100.0%**	**100.0%**	**100.0%**	**100.0%**	**100.0%**	**100.0%**	**100.0%**
200	96	0.0%	0.0%	0.0%	0.0%	0.0%	0.0%	0.0%	0.0%	0.0%	0.0%	0.0%	0.0%	0.0%	0.0%	0.0%	**100.0%**	**100.0%**	**100.0%**	**100.0%**	**100.0%**	**100.0%**	**100.0%**	**100.0%**	**100.0%**	**100.0%**	**100.0%**	**100.0%**	**100.0%**	**100.0%**	**100.0%**
200	97	0.0%	0.0%	0.0%	0.0%	0.0%	0.0%	0.0%	0.0%	0.0%	0.0%	0.0%	0.0%	0.0%	0.0%	0.0%	**100.0%**	**100.0%**	**100.0%**	**100.0%**	**100.0%**	**100.0%**	**100.0%**	**100.0%**	**100.0%**	**100.0%**	**100.0%**	**100.0%**	**100.0%**	**100.0%**	**100.0%**
200	98	0.0%	0.0%	0.0%	0.0%	0.0%	0.0%	0.0%	0.0%	0.0%	0.0%	0.0%	0.0%	0.0%	0.0%	0.0%	**100.0%**	**100.0%**	**100.0%**	**100.0%**	**100.0%**	**100.0%**	**100.0%**	**100.0%**	**100.0%**	**100.0%**	**100.0%**	**100.0%**	**100.0%**	**100.0%**	**100.0%**
200	99	0.0%	0.0%	0.0%	0.0%	0.0%	0.0%	0.0%	0.0%	0.0%	0.0%	0.0%	0.0%	0.0%	0.0%	0.0%	**100.0%**	**100.0%**	**100.0%**	**100.0%**	**100.0%**	**100.0%**	**100.0%**	**100.0%**	**100.0%**	**100.0%**	**100.0%**	**100.0%**	**100.0%**	**100.0%**	**100.0%**
200	100	0.0%	0.0%	0.0%	0.0%	0.0%	0.0%	0.0%	0.0%	0.0%	0.0%	0.0%	0.0%	0.0%	0.0%	0.0%	**100.0%**	**100.0%**	**100.0%**	**100.0%**	**100.0%**	**100.0%**	**100.0%**	**100.0%**	**100.0%**	**100.0%**	**100.0%**	**100.0%**	**100.0%**	**100.0%**	**100.0%**

保險股份有限公司(○○分公司) 年度(月、季、半年)報表

表30-5-2-5-4：工程險200RP颱洪非比例層調整係數

RP(營造綜合)	Layer	Z1	Z1p1	Z2	Z3	Z4	Z5	Z6	Z7	Z8	Z9	Z10	Z11	Z12	Z13	Z14	Z1a	Z1p1a	Z2a	Z3a	Z4a
200	1	#######	100.0000%	100.0000%	100.0000%	100.0000%	100.0000%	100.0000%	100.0000%	100.0000%	100.0000%	100.0000%	100.0000%	100.0000%	100.0000%	100.0000%	100.0000%	100.0000%	100.0000%	100.0000%	100.0000%
200	2	0.0000%	0.0000%	0.0000%	0.0000%	0.0000%	0.0000%	0.0000%	0.0000%	0.0000%	0.0000%	0.0000%	0.0000%	0.0000%	0.0000%	0.0000%	100.0000%	100.0000%	100.0000%	100.0000%	100.0000%
200	3	0.0000%	0.0000%	0.0000%	0.0000%	0.0000%	0.0000%	0.0000%	0.0000%	0.0000%	0.0000%	0.0000%	0.0000%	0.0000%	0.0000%	0.0000%	100.0000%	100.0000%	100.0000%	100.0000%	100.0000%
200	4	0.0000%	0.0000%	0.0000%	0.0000%	0.0000%	0.0000%	0.0000%	0.0000%	0.0000%	0.0000%	0.0000%	0.0000%	0.0000%	0.0000%	0.0000%	100.0000%	100.0000%	100.0000%	100.0000%	100.0000%
200	5	0.0000%	0.0000%	0.0000%	0.0000%	0.0000%	0.0000%	0.0000%	0.0000%	0.0000%	0.0000%	0.0000%	0.0000%	0.0000%	0.0000%	0.0000%	100.0000%	100.0000%	100.0000%	100.0000%	100.0000%
200	6	0.0000%	0.0000%	0.0000%	0.0000%	0.0000%	0.0000%	0.0000%	0.0000%	0.0000%	0.0000%	0.0000%	0.0000%	0.0000%	0.0000%	0.0000%	100.0000%	100.0000%	100.0000%	100.0000%	100.0000%
200	7	0.0000%	0.0000%	0.0000%	0.0000%	0.0000%	0.0000%	0.0000%	0.0000%	0.0000%	0.0000%	0.0000%	0.0000%	0.0000%	0.0000%	0.0000%	100.0000%	100.0000%	100.0000%	100.0000%	100.0000%
200	8	0.0000%	0.0000%	0.0000%	0.0000%	0.0000%	0.0000%	0.0000%	0.0000%	0.0000%	0.0000%	0.0000%	0.0000%	0.0000%	0.0000%	0.0000%	100.0000%	100.0000%	100.0000%	100.0000%	100.0000%
200	9	0.0000%	0.0000%	0.0000%	0.0000%	0.0000%	0.0000%	0.0000%	0.0000%	0.0000%	0.0000%	0.0000%	0.0000%	0.0000%	0.0000%	0.0000%	100.0000%	100.0000%	100.0000%	100.0000%	100.0000%
200	10	0.0000%	0.0000%	0.0000%	0.0000%	0.0000%	0.0000%	0.0000%	0.0000%	0.0000%	0.0000%	0.0000%	0.0000%	0.0000%	0.0000%	0.0000%	100.0000%	100.0000%	100.0000%	100.0000%	100.0000%
200	11	0.0000%	0.0000%	0.0000%	0.0000%	0.0000%	0.0000%	0.0000%	0.0000%	0.0000%	0.0000%	0.0000%	0.0000%	0.0000%	0.0000%	0.0000%	100.0000%	100.0000%	100.0000%	100.0000%	100.0000%
200	12	0.0000%	0.0000%	0.0000%	0.0000%	0.0000%	0.0000%	0.0000%	0.0000%	0.0000%	0.0000%	0.0000%	0.0000%	0.0000%	0.0000%	0.0000%	100.0000%	100.0000%	100.0000%	100.0000%	100.0000%
200	13	0.0000%	0.0000%	0.0000%	0.0000%	0.0000%	0.0000%	0.0000%	0.0000%	0.0000%	0.0000%	0.0000%	0.0000%	0.0000%	0.0000%	0.0000%	100.0000%	100.0000%	100.0000%	100.0000%	100.0000%
200	14	0.0000%	0.0000%	0.0000%	0.0000%	0.0000%	0.0000%	0.0000%	0.0000%	0.0000%	0.0000%	0.0000%	0.0000%	0.0391%	0.0000%	0.0000%	100.0000%	100.0000%	100.0000%	100.0000%	100.0000%
200	15	0.0000%	0.0000%	0.0000%	0.0000%	0.0000%	0.0000%	0.0000%	0.0000%	0.0000%	0.0000%	0.0000%	0.0000%	0.0000%	0.0000%	0.0000%	100.0000%	100.0000%	100.0000%	100.0000%	100.0000%
200	16	0.0000%	0.0000%	0.0000%	0.0000%	0.0000%	0.0000%	0.0000%	0.0000%	0.0000%	0.0000%	0.0000%	0.0000%	0.0000%	0.0000%	0.0000%	100.0000%	100.0000%	100.0000%	100.0000%	100.0000%
200	17	0.0000%	0.0000%	0.0000%	0.0000%	0.0000%	0.0000%	0.0000%	0.0000%	0.0000%	0.0000%	0.0000%	0.0000%	0.0000%	0.0000%	0.0000%	100.0000%	100.0000%	100.0000%	100.0000%	100.0000%
200	18	0.0000%	0.0000%	0.0000%	0.0000%	0.0000%	0.0000%	0.0000%	0.0000%	0.0000%	0.0000%	0.0000%	0.0000%	0.0000%	0.0000%	0.0000%	100.0000%	100.0000%	100.0000%	100.0000%	100.0000%
200	19	0.0000%	0.0000%	0.0000%	0.0000%	0.0000%	0.0000%	0.0000%	0.0000%	0.0000%	0.0000%	0.0000%	0.0000%	0.0000%	0.0000%	0.0000%	100.0000%	100.0000%	100.0000%	100.0000%	100.0000%
200	20	0.0000%	0.0000%	0.0000%	0.0000%	0.0000%	0.0000%	0.0000%	0.0000%	0.0000%	0.0000%	0.0000%	0.0000%	0.0000%	0.0000%	0.0000%	100.0000%	100.0000%	100.0000%	100.0000%	100.0000%
200	21	0.0000%	0.0000%	0.0000%	0.0000%	0.0000%	0.0000%	0.0000%	0.0000%	0.0000%	0.0000%	0.0000%	0.0000%	0.0000%	0.0000%	0.0000%	100.0000%	100.0000%	100.0000%	100.0000%	100.0000%
200	22	0.0000%	0.0000%	0.0000%	0.0000%	0.0000%	0.0000%	0.0000%	0.0000%	0.0000%	0.0000%	0.0000%	0.0000%	0.0000%	0.0000%	0.0000%	100.0000%	100.0000%	100.0000%	100.0000%	100.0000%
200	23	0.0000%	0.0000%	0.0000%	0.0000%	0.0000%	0.0000%	0.0000%	0.0000%	0.0000%	0.0000%	0.0000%	0.0000%	0.0000%	0.0000%	0.0000%	100.0000%	100.0000%	100.0000%	100.0000%	100.0000%
200	24	0.0000%	0.0000%	0.0000%	0.0000%	0.0000%	0.0000%	0.0000%	0.0000%	0.0000%	0.0000%	0.0000%	0.0000%	0.0000%	0.0000%	0.0000%	100.0000%	100.0000%	100.0000%	100.0000%	100.0000%
200	25	0.0000%	0.0000%	0.0000%	0.0000%	0.0000%	0.0000%	0.0000%	0.0000%	0.0000%	0.0000%	0.0000%	0.0000%	0.0000%	0.0000%	0.0000%	100.0000%	100.0000%	100.0000%	100.0000%	100.0000%
200	26	0.0000%	0.0000%	0.0000%	0.0000%	0.0000%	0.0000%	0.0000%	0.0000%	0.0000%	0.0000%	0.0000%	0.0000%	0.0000%	0.0000%	0.0000%	100.0000%	100.0000%	100.0000%	100.0000%	100.0000%
200	27	0.0000%	0.0000%	0.0000%	0.0000%	0.0000%	0.0000%	0.0000%	0.0000%	0.0000%	0.0000%	0.0000%	0.0000%	0.0000%	0.0000%	0.0000%	100.0000%	100.0000%	100.0000%	100.0000%	100.0000%
200	28	0.0000%	0.0000%	0.0000%	0.0000%	0.0000%	0.0000%	0.0000%	0.0000%	0.0000%	0.0000%	0.0000%	0.0000%	0.0000%	0.0000%	0.0000%	100.0000%	100.0000%	100.0000%	100.0000%	100.0000%
200	29	0.0000%	0.0000%	0.0000%	0.0000%	0.0000%	0.0000%	0.0000%	0.0000%	0.0000%	0.0000%	0.0000%	0.0000%	0.0000%	0.0000%	0.0000%	100.0000%	100.0000%	100.0000%	100.0000%	100.0000%
200	30	0.0000%	0.0000%	0.0000%	0.0000%	0.0000%	0.0000%	0.0000%	0.0000%	0.0000%	0.0000%	0.0000%	0.0000%	0.0000%	0.0000%	0.0000%	100.0000%	100.0000%	100.0000%	100.0000%	100.0000%
200	31	0.0000%	0.0000%	0.0000%	0.0000%	0.0000%	0.0000%	0.0000%	0.0000%	0.0000%	0.0000%	0.0000%	0.0000%	0.0000%	0.0000%	0.0000%	100.0000%	100.0000%	100.0000%	100.0000%	100.0000%
200	32	0.0000%	0.0000%	0.0000%	0.0000%	0.0000%	0.0000%	0.0000%	0.0000%	0.0000%	0.0000%	0.0000%	0.0000%	0.0000%	0.0000%	0.0000%	100.0000%	100.0000%	100.0000%	100.0000%	100.0000%
200	33	0.0000%	0.0000%	0.0000%	0.0000%	0.0000%	0.0000%	0.0000%	0.0000%	0.0000%	0.0000%	0.0000%	0.0000%	0.0000%	0.0000%	0.0000%	100.0000%	100.0000%	100.0000%	100.0000%	100.0000%
200	34	0.0000%	0.0000%	0.0000%	0.0000%	0.0000%	0.0000%	0.0000%	0.0000%	0.0000%	0.0000%	0.0000%	0.0000%	0.0000%	0.0000%	0.0000%	100.0000%	100.0000%	100.0000%	100.0000%	100.0000%
200	35	0.0000%	0.0000%	0.0000%	0.0000%	0.0000%	0.0000%	0.0000%	0.0000%	0.0000%	0.0000%	0.0000%	0.0000%	0.0000%	0.0000%	0.0000%	100.0000%	100.0000%	100.0000%	100.0000%	100.0000%
200	36	0.0000%	0.0000%	0.0000%	0.0000%	0.0000%	0.0000%	0.0000%	0.0000%	0.0000%	0.0000%	0.0000%	0.0000%	0.0000%	0.0000%	0.0000%	100.0000%	100.0000%	100.0000%	100.0000%	100.0000%
200	37	0.0000%	0.0000%	0.0000%	0.0000%	0.0000%	0.0000%	0.0000%	0.0000%	0.0000%	0.0000%	0.0000%	0.0000%	0.0000%	0.0000%	0.0000%	100.0000%	100.0000%	100.0000%	100.0000%	100.0000%
200	38	0.0000%	0.0000%	0.0000%	0.0000%	0.0000%	0.0000%	0.0000%	0.0000%	0.0000%	0.0000%	0.0000%	0.0000%	0.0000%	0.0000%	0.0000%	100.0000%	100.0000%	100.0000%	100.0000%	100.0000%
200	39	0.0000%	0.0000%	0.0000%	0.0000%	0.0000%	0.0000%	0.0000%	0.0000%	0.0000%	0.0000%	0.0000%	0.0000%	0.0000%	0.0000%	0.0000%	100.0000%	100.0000%	100.0000%	100.0000%	100.0000%
200	40	0.0000%	0.0000%	0.0000%	0.0000%	0.0000%	0.0000%	0.0000%	0.0000%	0.0000%	0.0000%	0.0000%	0.0000%	0.0000%	0.0000%	0.0000%	100.0000%	100.0000%	100.0000%	100.0000%	100.0000%
200	41	0.0000%	0.0000%	0.0000%	0.0000%	0.0000%	0.0000%	0.0000%	0.0000%	0.0000%	0.0000%	0.0000%	0.0000%	0.0000%	0.0000%	0.0000%	100.0000%	100.0000%	100.0000%	100.0000%	100.0000%
200	42	0.0000%	0.0000%	0.0000%	0.0000%	0.0000%	0.0000%	0.0000%	0.0000%	0.0000%	0.0000%	0.0000%	0.0000%	0.0000%	0.0000%	0.0000%	100.0000%	100.0000%	100.0000%	100.0000%	100.0000%
200	43	0.0000%	0.0000%	0.0000%	0.0000%	0.0000%	0.0000%	0.0000%	0.0000%	0.0000%	0.0000%	0.0000%	0.0000%	0.0000%	0.0000%	0.0000%	100.0000%	100.0000%	100.0000%	100.0000%	100.0000%
200	44	0.0000%	0.0000%	0.0000%	0.0000%	0.0000%	0.0000%	0.0000%	0.0000%	0.0000%	0.0000%	0.0000%	0.0000%	0.0000%	0.0000%	0.0000%	100.0000%	100.0000%	100.0000%	100.0000%	100.0000%
200	45	0.0000%	0.0000%	0.0000%	0.0000%	0.0000%	0.0000%	0.0000%	0.0000%	0.0000%	0.0000%	0.0000%	0.0000%	0.0000%	0.0000%	0.0000%	100.0000%	100.0000%	100.0000%	100.0000%	100.0000%
200	46	0.0000%	0.0000%	0.0000%	0.0000%	0.0000%	0.0000%	0.0000%	0.0000%	0.0000%	0.0000%	0.0000%	0.0000%	0.0000%	0.0000%	0.0000%	100.0000%	100.0000%	100.0000%	100.0000%	100.0000%
200	47	0.0000%	0.0000%	0.0000%	0.0000%	0.0000%	0.0000%	0.0000%	0.0000%	0.0000%	0.0000%	0.0000%	0.0000%	0.0000%	0.0000%	0.0000%	100.0000%	100.0000%	100.0000%	100.0000%	100.0000%
200	48	0.0000%	0.0000%	0.0000%	0.0000%	0.0000%	0.0000%	0.0000%	0.0000%	0.0000%	0.0000%	0.0000%	0.0000%	0.0000%	0.0000%	0.0000%	100.0000%	100.0000%	100.0000%	100.0000%	100.0000%
200	49	0.0000%	0.0000%	0.0000%	0.0000%	0.0000%	0.0000%	0.0000%	0.0000%	0.0000%	0.0000%	0.0000%	0.0000%	0.0000%	0.0000%	0.0000%	100.0000%	100.0000%	100.0000%	100.0000%	100.0000%
200	50	0.0000%	0.0000%	0.0000%	0.0000%	0.0000%	0.0000%	0.0000%	0.0000%	0.0000%	0.0000%	0.0000%	0.0000%	0.0000%	0.0000%	0.0000%	100.0000%	100.0000%	100.0000%	100.0000%	100.0000%
200	51	0.0000%	0.0000%	0.0000%	0.0000%	0.0000%	0.0000%	0.0000%	0.0000%	0.0000%	0.0000%	0.0000%	0.0000%	0.0000%	0.0000%	0.0000%	100.0000%	100.0000%	100.0000%	100.0000%	100.0000%
200	52	0.0000%	0.0000%	0.0000%	0.0000%	0.0000%	0.0000%	0.0000%	0.0000%	0.0000%	0.0000%	0.0000%	0.0000%	0.0000%	0.0000%	0.0000%	100.0000%	100.0000%	100.0000%	100.0000%	100.0000%
200	53	0.0000%	0.0000%	0.0000%	0.0000%	0.0000%	0.0000%	0.0000%	0.0000%	0.0000%	0.0000%	0.0000%	0.0000%	0.0000%	0.0000%	0.0000%	100.0000%	100.0000%	100.0000%	100.0000%	100.0000%
200	54	0.0000%	0.0000%	0.0000%	0.0000%	0.0000%	0.0000%	0.0000%	0.0000%	0.0000%	0.0000%	0.0000%	0.0000%	0.0000%	0.0000%	0.0000%	100.0000%	100.0000%	100.0000%	100.0000%	100.0000%
200	55	0.0000%	0.0000%	0.0000%	0.0000%	0.0000%	0.0000%	0.0000%	0.0000%	0.0000%	0.0000%	0.0000%	0.0000%	0.0000%	0.0000%	0.0000%	100.0000%	100.0000%	100.0000%	100.0000%	100.0000%
200	56	0.0000%	0.0000%	0.0000%	0.0000%	0.0000%	0.0000%	0.0000%	0.0000%	0.0000%	0.0000%	0.0000%	0.0000%	0.0000%	0.0000%	0.0000%	100.0000%	100.0000%	100.0000%	100.0000%	100.0000%
200	57	0.0000%	0.0000%	0.0000%	0.0000%	0.0000%	0.0000%	0.0000%	0.0000%	0.0000%	0.0000%	0.0000%	0.0000%	0.0000%	0.0000%	0.0000%	100.0000%	100.0000%	100.0000%	100.0000%	100.0000%
200	58	0.0000%	0.0000%	0.0000%	0.0000%	0.0000%	0.0000%	0.0000%	0.0000%	0.0000%	0.0000%	0.0000%	0.0000%	0.0000%	0.0000%	0.0000%	100.0000%	100.0000%	100.0000%	100.0000%	100.0000%
200	59	0.0000%	0.0000%	0.0000%	0.0000%	0.0000%	0.0000%	0.0000%	0.0000%	0.0000%	0.0000%	0.0000%	0.0000%	0.0000%	0.0000%	0.0000%	100.0000%	100.0000%	100.0000%	100.0000%	100.0000%
200	60	0.0000%	0.0000%	0.0000%	0.0000%	0.0000%	0.0000%	0.0000%	0.0000%	0.0000%	0.0000%	0.0000%	0.0000%	0.0000%	0.0000%	0.0000%	100.0000%	100.0000%	100.0000%	100.0000%	100.0000%
200	61	0.0000%	0.0000%	0.0000%	0.0000%	0.0000%	0.0000%	0.0000%	0.0000%	0.0000%	0.0000%	0.0000%	0.0000%	0.0000%	0.0000%	0.0000%	100.0000%	100.0000%	100.0000%	100.0000%	100.0000%
200	62	0.0000%	0.0000%	0.0000%	0.0000%	0.0000%	0.0000%	0.0000%	0.0000%	0.0000%	0.0000%	0.0000%	0.0000%	0.0000%	0.0000%	0.0000%	100.0000%	100.0000%	100.0000%	100.0000%	100.0000%
200	63	0.0000%	0.0000%	0.0000%	0.0000%	0.0000%	0.0000%	0.0000%	0.0000%	0.0000%	0.0000%	0.0000%	0.0000%	0.0000%	0.0000%	0.0000%	100.0000%	100.0000%	100.0000%	100.0000%	100.0000%
200	64	0.0000%	0.0000%	0.0000%	0.0000%	0.0000%	0.0000%	0.0000%	0.0000%	0.0000%	0.0000%	0.0000%	0.0000%	0.0000%	0.0000%	0.0000%	100.0000%	100.0000%	100.0000%	100.0000%	100.0000%
200	65	0.0000%	0.0000%	0.0000%	0.0000%	0.0000%	0.0000%	0.0000%	0.0000%	0.0000%	0.0000%	0.0000%	0.0000%	0.0000%	0.0000%	0.0000%	100.0000%	100.0000%	100.0000%	100.0000%	100.0000%
200	66	0.0000%	0.0000%	0.0000%	0.0000%	0.0000%	0.0000%	0.0000%	0.0000%	0.0000%	0.0000%	0.0000%	0.0000%	0.0000%	0.0000%	0.0000%	100.0000%	100.0000%	100.0000%	100.0000%	100.0000%
200	67	0.0000%	0.0000%	0.0000%	0.0000%	0.0000%	0.0000%	0.0000%	0.0000%	0.0000%	0.0000%	0.0000%	0.0000%	0.0000%	0.0000%	0.0000%	100.0000%	100.0000%	100.0000%	100.0000%	100.0000%
200	68	0.0000%	0.0000%	0.0000%	0.0000%	0.0000%	0.0000%	0.0000%	0.0000%	0.0000%	0.0000%	0.0000%	0.0000%	0.0000%	0.0000%	0.0000%	100.0000%	100.0000%	100.0000%	100.0000%	100.0000%
200	69	0.0000%	0.0000%	0.0000%	0.0000%	0.0000%	0.0000%	0.0000%	0.0000%	0.0000%	0.0000%	0.0000%	0.0000%	0.0000%	0.0000%	0.0000%	100.0000%	100.0000%	100.0000%	100.0000%	100.0000%
200	70	0.0000%	0.0000%	0.0000%	0.0000%	0.0000%	0.0000%	0.0000%	0.0000%	0.0000%	0.0000%	0.0000%	0.0000%	0.0000%	0.0000%	0.0000%	100.0000%	100.0000%	100.0000%	100.0000%	100.0000%
200	71	0.0000%	0.0000%	0.0000%	0.0000%	0.0000%	0.0000%	0.0000%	0.0000%	0.0000%	0.0000%	0.0000%	0.0000%	0.0000%	0.0000%	0.0000%	100.0000%	100.0000%	100.0000%	100.0000%	100.0000%
200	72	0.0000%	0.0000%	0.0000%	0.0000%	0.0000%	0.0000%	0.0000%	0.0000%	0.0000%	0.0000%	0.0000%	0.0000%	0.0000%	0.0000%	0.0000%	100.0000%	100.0000%	100.0000%	100.0000%	100.0000%
200	73	0.0000%	0.0000%	0.0000%	0.0000%	0.0000%	0.0000%	0.0000%	0.0000%	0.0000%	0.0000%	0.0000%	0.0000%	0.0000%	0.0000%	0.0000%	100.0000%	100.0000%	100.0000%	100.0000%	100.0000%
200	74	0.0000%	0.0000%	0.0000%	0.0000%	0.0000%	0.0000%	0.0000%	0.0000%	0.0000%	0.0000%	0.0000%	0.0000%	0.0000%	0.0000%	0.0000%	100.0000%	100.0000%	100.0000%	100.0000%	100.0000%
200	75	0.0000%	0.0000%	0.0000%	0.0000%	0.0000%	0.0000%	0.0000%	0.0000%	0.0000%	0.0000%	0.0000%	0.0000%	0.0000%	0.0000%	0.0000%	100.0000%	100.0000%	100.0000%	100.0000%	100.0000%
200	76	0.0000%	0.0000%	0.0000%	0.0000%	0.0000%	0.0000%	0.0000%	0.0000%	0.0000%	0.0000%	0.0000%	0.0000%	0.0000%	0.0000%	0.0000%	100.0000%	100.0000%	100.0000%	100.0000%	100.0000%
200	77	0.0000%	0.0000%	0.0000%	0.0000%	0.0000%	0.0000%	0.0000%	0.0000%	0.0000%	0.0000%	0.0000%	0.0000%	0.0000%	0.0000%	0.0000%	100.0000%	100.0000%	100.0000%	100.0000%	100.0000%
200	78	0.0000%	0.0000%	0.0000%	0.0000%	0.0000%	0.0000%	0.0000%	0.0000%	0.0000%	0.0000%	0.0000%	0.0000%	0.0000%	0.0000%	0.0000%	100.0000%	100.0000%	100.0000%	100.0000%	100.0000%
200	79	0.0000%	0.0000%	0.0000%	0.0000%	0.0000%	0.0000%	0.0000%	0.0000%	0.0000%	0.0000%	0.0000%	0.0000%	0.0000%	0.0000%	0.0000%	100.0000%	100.0000%	100.0000%	100.0000%	100.0000%
200	80	0.0000%	0.0000%	0.0000%	0.0000%	0.0000%	0.0000%	0.0000%	0.0000%	0.0000%	0.0000%	0.0000%	0.0000%	0.0000%	0.0000%	0.0000%	100.0000%	100.0000%	100.0000%	100.0000%	100.0000%
200	81	0.0000%	0.0000%	0.0000%	0.0000%	0.0000%	0.0000%	0.0000%	0.0000%	0.0000%	0.0000%	0.0000%	0.0000%	0.0000%	0.0000%	0.0000%	100.0000%	100.0000%	100.0000%	100.0000%	100.0000%
200	82	0.0000%	0.0000%	0.0000%	0.0000%	0.0000%	0.0000%	0.0000%	0.0000%	0.0000%	0.0000%	0.0000%	0.0000%	0.0000%	0.0000%	0.0000%	100.0000%	100.0000%	100.0000%	100.0000%	100.0000%
200	83	0.0000%	0.0000%	0.0000%	0.0000%	0.0000%	0.0000%	0.0000%	0.0000%	0.0000%	0.0000%	0.0000%	0.0000%	0.0000%	0.0000%	0.0000%	100.0000%	100.0000%	100.0000%	100.0000%	100.0000%
200	84	0.0000%	0.0000%	0.0000%	0.0000%	0.0000%	0.0000%	0.0000%	0.0000%	0.0000%	0.0000%	0.0000%	0.0000%	0.0000%	0.0000%	0.0000%	100.0000%	100.0000%	100.0000%	100.0000%	100.0000%
200	85	0.0000%	0.0000%	0.0000%	0.0000%	0.0000%	0.0000%	0.0000%	0.0000%	0.0000%	0.0000%	0.0000%	0.0000%	0.0000%	0.0000%	0.0000%	100.0000%	100.0000%	100.0000%	100.0000%	100.0000%
200	86	0.0000%	0.0000%	0.0000%	0.0000%	0.0000%	0.0000%	0.0000%	0.0000%	0.0000%	0.0000%	0.0000%	0.0000%	0.0000%	0.0000%	0.0000%	100.0000%	100.0000%	100.0000%	100.0000%	100.0000%
200	87	0.0000%	0.0000%	0.0000%	0.0000%	0.0000%	0.0000%	0.0000%	0.0000%	0.0000%	0.0000%	0.0000%	0.0000%	0.0000%	0.0000%	0.0000%	100.0000%	100.0000%	100.0000%	100.0000%	100.0000%
200	88	0.0000%	0.0000%	0.0000%	0.0000%	0.0000%	0.0000%	0.0000%	0.0000%	0.0000%	0.0000%	0.0000%	0.0000%	0.0000%	0.0000%	0.0000%	100.0000%	100.0000%	100.0000%	100.0000%	100.0000%
200	89	0.0000%	0.0000%	0.0000%	0.0000%	0.0000%	0.0000%	0.0000%	0.0000%	0.0000%	0.0000%	0.0000%	0.0000%	0.0000%	0.0000%	0.0000%	100.0000%	100.0000%	100.0000%	100.0000%	100.0000%
200	90	0.0000%	0.0000%	0.0000%	0.0000%	0.0000%	0.0000%	0.0000%	0.0000%	0.0000%	0.0000%	0.0000%	0.0000%	0.0000%	0.0000%	0.0000%	100.0000%	100.0000%	100.0000%	100.0000%	100.0000%
200	91	0.0000%	0.0000%	0.0000%	0.0000%	0.0000%	0.0000%	0.0000%	0.0000%	0.0000%	0.0000%	0.0000%	0.0000%	0.0000%	0.0000%	0.0000%	100.0000%	100.0000%	100.0000%	100.0000%	100.0000%
200	92	0.0000%	0.0000%	0.0000%	0.0000%	0.0000%	0.0000%	0.0000%	0.0000%	0.0000%	0.0000%	0.0000%	0.0000%	0.0000%	0.0000%	0.0000%	100.0000%	100.0000%	100.0000%	100.0000%	100.0000%
200	93	0.0000%	0.0000%	0.0000%	0.0000%	0.0000%	0.0000%	0.0000%	0.0000%	0.0000%	0.0000%	0.0000%	0.0000%	0.0000%	0.0000%	0.0000%	100.0000%	100.0000%	100.0000%	100.0000%	100.0000%
200	94	0.0000%	0.0000%	0.0000%	0.0000%	0.0000%	0.0000%	0.0000%	0.0000%	0.0000%	0.0000%	0.0000%	0.0000%	0.0000%	0.0000%	0.0000%	100.0000%	100.0000%	100.0000%	100.0000%	100.0000%
200	95	0.0000%	0.0000%	0.0000%	0.0000%	0.0000%	0.0000%	0.0000%	0.0000%	0.0000%	0.0000%	0.0000%	0.0000%	0.0000%	0.0000%	0.0000%	100.0000%	100.0000%	100.0000%	100.0000%	100.0000%
200	96	0.0000%	0.0000%	0.0000%	0.0000%	0.0000%	0.0000%	0.0000%	0.0000%	0.0000%	0.0000%	0.0000%	0.0000%	0.0000%	0.0000%	0.0000%	100.0000%	100.0000%	100.0000%	100.0000%	100.0000%
200	97	0.0000%	0.0000%	0.0000%	0.0000%	0.0000%	0.0000%	0.0000%	0.0000%	0.0000%	0.0000%	0.0000%	0.0000%	0.0000%	0.0000%	0.0000%	100.0000%	100.0000%	100.0000%	100.0000%	100.0000%
200	98	0.0000%	0.0000%	0.0000%	0.0000%	0.0000%	0.0000%	0.0000%	0.0000%	0.0000%	0.0000%	0.0000%	0.0000%	0.0000%	0.0000%	0.0000%	100.0000%	100.0000%	100.0000%	100.0000%	100.0000%
200	99	0.0000%	0.0000%	0.0000%	0.0000%	0.0000%	0.0000%	0.0000%	0.0000%	0.0000%	0.0000%	0.0000%	0.0000%	0.0000%	0.0000%	0.0000%	100.0000%	100.0000%	100.0000%	100.0000%	100.0000%
200	100	0.0000%	0.0000%	0.0000%	0.0000%	0.0000%	0.0000%	0.0000%	0.0000%	0.0000%	0.0000%	0.0000%	0.0000%	0.0000%	0.0000%	0.0000%	100.0000%	100.0000%	100.0000%	100.0000%	100.0000%

RP(安裝工程綜合)	Layer	Z1	Z1p1	Z2	Z3	Z4	Z5	Z6	Z7	Z8	Z9	Z10	Z11	Z12	Z13	Z14	Z1a	Z1p1a	Z2a	Z3a	Z4a
200	1	#######	100.0000%	100.0000%	100.0000%	100.0000%	100.0000%	100.0000%	100.0000%	100.0000%	100.0000%	100.0000%	100.0000%	100.0000%	100.0000%	100.0000%	100.0000%	100.0000%	100.0000%	100.0000%	100.0000%
200	2	0.0000%	0.0000%	0.0000%	0.0000%	0.0000%	0.0000%	0.0000%	0.0000%	0.0000%	0.0000%	0.0000%	0.0000%	0.0000%	0.0000%	0.0000%	100.0000%	100.0000%	100.0000%	100.0000%	100.0000%
200	3	0.0000%	0.0000%	0.0000%	0.0000%	0.0000%	0.0000%	0.0000%	0.0000%	0.0000%	0.0000%	0.0000%	0.0000%	0.0000%	0.0000%	0.0000%	100.0000%	100.0000%	100.0000%	100.0000%	100.0000%
200	4	0.0000%	0.0000%	0.0000%	0.0000%	0.0000%	0.0000%	0.0000%	0.0000%	0.0000%	0.0000%	0.0000%	0.0000%	0.0000%	0.0000%	0.0000%	100.0000%	100.0000%	100.0000%	100.0000%	100.0000%
200	5	0.0000%	0.0000%	0.0000%	0.0000%	0.0000%	0.0000%	0.0000%	0.0000%	0.0000%	0.0000%	0.0000%	0.0000%	0.0000%	0.0000%	0.0000%	100.0000%	100.0000%	100.0000%	100.0000%	100.0000%
200	6	0.0000%	0.0000%	0.0000%	0.0000%	0.0000%	0.0000%	0.0000%	0.0000%	0.0000%	0.0000%	0.0000%	0.0000%	0.0000%	0.0000%	0.0000%	100.0000%	100.0000%	100.0000%	100.0000%	100.0000%
200	7	0.0000%	0.0000%	0.0000%	0.0000%	0.0000%	0.0000%	0.0000%	0.0000%	0.0000%	0.0000%	0.0000%	0.0000%	0.0000%	0.0000%	0.0000%	100.0000%	100.0000%	100.0000%	100.0000%	100.0000%
200	8	0.0000%	0.0000%	0.0000%	0.0000%	0.0000%	0.0000%	0.0000%	0.0000%	0.0000%	0.0000%	0.0000%	0.0000%	0.0000%	0.0000%	0.0000%	100.0000%	100.0000%	100.0000%	100.0000%	100.0000%
200	9	0.0000%	0.0000%	0.0000%	0.0000%	0.0000%	0.0000%	0.0000%	0.0000%	0.0000%	0.0000%	0.0000%	0.0000%	0.0000%	0.0000%	0.0000%	100.0000%	100.0000%	100.0000%	100.0000%	100.0000%
200	10	0.0000%	0.0000%	0.0000%	0.0000%	0.0000%	0.0000%	0.0000%	0.0000%	0.0000%	0.0000%	0.0000%	0.0000%	0.0000%	0.0000%	0.0000%	100.0000%	100.0000%	100.0000%	100.0000%	100.0000%
200	11	0.0000%	0.0000%	0.0000%	0.0000%	0.0000%	0.0000%	0.0000%	0.0000%	0.0000%	0.0000%	0.0000%	0.0000%	0.0000%	0.0000%	0.0000%	100.0000%	100.0000%	100.0000%	100.0000%	100.0000%
200	12	0.0000%	0.0000%	0.0000%	0.0000%	0.0000%	0.0000%	0.0000%	0.0000%	0.0000%	0.0000%	0.0000%	0.0000%	0.0000%	0.0000%	0.0000%	100.0000%	100.0000%	100.0000%	100.0000%	100.0000%
200	13	0.0000%	0.0000%	0.0000%	0.0000%	0.0000%	0.0000%	0.0000%	0.0000%	0.0000%	0.0000%	0.0000%	0.0000%	0.0000%	0.0000%	0.0000%	100.0000%	100.0000%	100.0000%	100.0000%	100.0000%
200	14	0.0000%	0.0000%	0.0000%	0.0000%	0.0000%	0.0000%	0.0000%	0.0000%	0.0000%	0.0000%	0.0000%	0.0000%	0.0391%	0.0000%	0.0000%	100.0000%	100.0000%	100.0000%	100.0000%	100.0000%
200	15	0.0000%	0.0000%	0.0000%	0.0000%	0.0000%	0.0000%	0.0000%	0.0000%	0.0000%	0.0000%	0.0000%	0.0000%	0.0000%	0.0000%	0.0000%	100.0000%	100.0000%	100.0000%	100.0000%	100.0000%
200	16	0.0000%	0.0000%	0.0000%	0.0000%	0.0000%	0.0000%	0.0000%	0.0000%	0.0000%	0.0000%	0.0000%	0.0000%	0.0000%	0.0000%	0.0000%	100.0000%	100.0000%	100.0000%	100.0000%	100.0000%
200	17	0.0000%	0.0000%	0.0000%	0.0000%	0.0000%	0.0000%	0.0000%	0.0000%	0.0000%	0.0000%	0.0000%	0.0000%	0.0000%	0.0000%	0.0000%	100.0000%	100.0000%	100.0000%	100.0000%	100.0000%
200	18	0.0000%	0.0000%	0.0000%	0.0000%	0.0000%	0.0000%	0.0000%	0.0000%	0.0000%	0.0000%	0.0000%	0.0000%	0.0000%	0.0000%	0.0000%	100.0000%	100.0000%	100.0000%	100.0000%	100.0000%
200	19	0.0000%	0.0000%	0.0000%	0.0000%	0.0000%	0.0000%	0.0000%	0.0000%	0.0000%	0.0000%	0.0000%	0.0000%	0.0000%	0.0000%	0.0000%	100.0000%	100.0000%	100.0000%	100.0000%	100.0000%
200	20	0.0000%	0.0000%	0.0000%	0.0000%	0.0000%	0.0000%	0.0000%	0.0000%	0.0000%	0.0000%	0.0000%	0.0000%	0.0000%	0.0000%	0.0000%	100.0000%	100.0000%	100.0000%	100.0000%	100.0000%
200	21	0.0000%	0.0000%	0.0000%	0.0000%	0.0000%	0.0000%	0.0000%	0.0000%	0.0000%	0.0000%	0.0000%	0.0000%	0.0000%	0.0000%	0.0000%	100.0000%	100.0000%	100.0000%	100.0000%	100.0000%
200	22	0.0000%	0.0000%	0.0000%	0.0000%	0.0000%	0.0000%	0.0000%	0.0000%	0.0000%	0.0000%	0.0000%	0.0000%	0.0000%	0.0000%	0.0000%	100.0000%	100.0000%	100.0000%	100.0000%	100.0000%
200	23	0.0000%	0.0000%	0.0000%	0.0000%	0.0000%	0.0000%	0.0000%	0.0000%	0.0000%	0.0000%	0.0000%	0.0000%	0.0000%	0.0000%	0.0000%	100.0000%	100.0000%	100.0000%	100.0000%	100.0000%
200	24	0.0000%	0.0000%	0.0000%	0.0000%	0.0000%	0.0000%	0.0000%	0.0000%	0.0000%	0.0000%	0.0000%	0.0000%	0.0000%	0.0000%	0.0000%	100.0000%	100.0000%	100.0000%	100.0000%	100.0000%
200	25	0.0000%	0.0000%	0.0000%	0.0000%	0.0000%	0.0000%	0.0000%	0.0000%	0.0000%	0.0000%	0.0000%	0.0000%	0.0000%	0.0000%	0.0000%	100.0000%	100.0000%	100.0000%	100.0000%	100.0000%
200	26	0.0000%	0.0000%	0.0000%	0.0000%	0.0000%	0.0000%	0.0000%	0.0000%	0.0000%	0.0000%	0.0000%	0.0000%	0.0000%	0.0000%	0.0000%	100.0000%	100.0000%	100.0000%	100.0000%	100.0000%
200	27	0.0000%	0.0000%	0.0000%	0.0000%	0.0000%	0.0000%	0.0000%	0.0000%	0.0000%	0.0000%	0.0000%	0.0000%	0.0000%	0.0000%	0.0000%	100.0000%	100.0000%	100.0000%	100.0000%	100.0000%
200	28	0.0000%	0.0000%	0.0000%	0.0000%	0.0000%	0.0000%	0.0000%	0.0000%	0.0000%	0.0000%	0.0000%	0.0000%	0.0000%	0.0000%	0.0000%	100.0000%	100.0000%	100.0000%	100.0000%	100.0000%
200	29	0.0000%	0.0000%	0.0000%	0.0000%	0.0000%	0.0000%	0.0000%	0.0000%	0.0000%	0.0000%	0.0000%	0.0000%	0.0000%	0.0000%	0.0000%	100.0000%	100.0000%	100.0000%	100.0000%	100.0000%
200	30	0.0000%	0.0000%	0.0000%	0.0000%	0.0000%	0.0000%	0.0000%	0.0000%	0.0000%	0.0000%	0.0000%	0.0000%	0.0000%	0.0000%	0.0000%	100.0000%	100.0000%	100.0000%	100.0000%	100.0000%
200	31	0.0000%	0.0000%	0.0000%	0.0000%	0.0000%	0.0000%	0.0000%	0.0000%	0.0000%	0.0000%	0.0000%	0.0000%	0.0000%	0.0000%	0.0000%	100.0000%	100.0000%	100.0000%	100.0000%	100.0000%
200	32	0.0000%	0.0000%	0.0000%	0.0000%	0.0000%	0.0000%	0.0000%	0.0000%	0.0000%	0.0000%	0.0000%	0.0000%	0.0000%	0.0000%	0.0000%	100.0000%	100.0000%	100.0000%	100.0000%	100.0000%
200	33	0.0000%	0.0000%	0.0000%	0.0000%	0.0000%	0.0000%	0.0000%	0.0000%	0.0000%	0.0000%	0.0000%	0.0000%	0.0000%	0.0000%	0.0000%	100.0000%	100.0000%	100.0000%	100.0000%	100.0000%
200	34	0.0000%	0.0000%	0.0000%	0.0000%	0.0000%	0.0000%	0.0000%	0.0000%	0.0000%	0.0000%	0.0000%	0.0000%	0.0000%	0.0000%	0.0000%	100.0000%	100.0000%	100.0000%	100.0000%	100.0000%

200	35	0.0000%	0.0000%	0.0000%	0.0000%	0.0000%	0.0000%	0.0000%	0.0000%	0.0000%	0.0000%	0.0000%	0.0000%	0.0000%	0.0000%	0.0000%	**100.0000%**	**100.0000%**	**100.0000%**	**100.0000%**	**100.0000%**
200	36	0.0000%	0.0000%	0.0000%	0.0000%	0.0000%	0.0000%	0.0000%	0.0000%	0.0000%	0.0000%	0.0000%	0.0000%	0.0000%	0.0000%	0.0000%	**100.0000%**	**100.0000%**	**100.0000%**	**100.0000%**	**100.0000%**
200	37	0.0000%	0.0000%	0.0000%	0.0000%	0.0000%	0.0000%	0.0000%	0.0000%	0.0000%	0.0000%	0.0000%	0.0000%	0.0000%	0.0000%	0.0000%	**100.0000%**	**100.0000%**	**100.0000%**	**100.0000%**	**100.0000%**
200	38	0.0000%	0.0000%	0.0000%	0.0000%	0.0000%	0.0000%	0.0000%	0.0000%	0.0000%	0.0000%	0.0000%	0.0000%	0.0000%	0.0000%	0.0000%	**100.0000%**	**100.0000%**	**100.0000%**	**100.0000%**	**100.0000%**
200	39	0.0000%	0.0000%	0.0000%	0.0000%	0.0000%	0.0000%	0.0000%	0.0000%	0.0000%	0.0000%	0.0000%	0.0000%	0.0000%	0.0000%	0.0000%	**100.0000%**	**100.0000%**	**100.0000%**	**100.0000%**	**100.0000%**
200	40	0.0000%	0.0000%	0.0000%	0.0000%	0.0000%	0.0000%	0.0000%	0.0000%	0.0000%	0.0000%	0.0000%	0.0000%	0.0000%	0.0000%	0.0000%	**100.0000%**	**100.0000%**	**100.0000%**	**100.0000%**	**100.0000%**
200	41	0.0000%	0.0000%	0.0000%	0.0000%	0.0000%	0.0000%	0.0000%	0.0000%	0.0000%	0.0000%	0.0000%	0.0000%	0.0000%	0.0000%	0.0000%	**100.0000%**	**100.0000%**	**100.0000%**	**100.0000%**	**100.0000%**
200	42	0.0000%	0.0000%	0.0000%	0.0000%	0.0000%	0.0000%	0.0000%	0.0000%	0.0000%	0.0000%	0.0000%	0.0000%	0.0000%	0.0000%	0.0000%	**100.0000%**	**100.0000%**	**100.0000%**	**100.0000%**	**100.0000%**
200	43	0.0000%	0.0000%	0.0000%	0.0000%	0.0000%	0.0000%	0.0000%	0.0000%	0.0000%	0.0000%	0.0000%	0.0000%	0.0000%	0.0000%	0.0000%	**100.0000%**	**100.0000%**	**100.0000%**	**100.0000%**	**100.0000%**
200	44	0.0000%	0.0000%	0.0000%	0.0000%	0.0000%	0.0000%	0.0000%	0.0000%	0.0000%	0.0000%	0.0000%	0.0000%	0.0000%	0.0000%	0.0000%	**100.0000%**	**100.0000%**	**100.0000%**	**100.0000%**	**100.0000%**
200	45	0.0000%	0.0000%	0.0000%	0.0000%	0.0000%	0.0000%	0.0000%	0.0000%	0.0000%	0.0000%	0.0000%	0.0000%	0.0000%	0.0000%	0.0000%	**100.0000%**	**100.0000%**	**100.0000%**	**100.0000%**	**100.0000%**
200	46	0.0000%	0.0000%	0.0000%	0.0000%	0.0000%	0.0000%	0.0000%	0.0000%	0.0000%	0.0000%	0.0000%	0.0000%	0.0000%	0.0000%	0.0000%	**100.0000%**	**100.0000%**	**100.0000%**	**100.0000%**	**100.0000%**
200	47	0.0000%	0.0000%	0.0000%	0.0000%	0.0000%	0.0000%	0.0000%	0.0000%	0.0000%	0.0000%	0.0000%	0.0000%	0.0000%	0.0000%	0.0000%	**100.0000%**	**100.0000%**	**100.0000%**	**100.0000%**	**100.0000%**
200	48	0.0000%	0.0000%	0.0000%	0.0000%	0.0000%	0.0000%	0.0000%	0.0000%	0.0000%	0.0000%	0.0000%	0.0000%	0.0000%	0.0000%	0.0000%	**100.0000%**	**100.0000%**	**100.0000%**	**100.0000%**	**100.0000%**
200	49	0.0000%	0.0000%	0.0000%	0.0000%	0.0000%	0.0000%	0.0000%	0.0000%	0.0000%	0.0000%	0.0000%	0.0000%	0.0000%	0.0000%	0.0000%	**100.0000%**	**100.0000%**	**100.0000%**	**100.0000%**	**100.0000%**
200	50	0.0000%	0.0000%	0.0000%	0.0000%	0.0000%	0.0000%	0.0000%	0.0000%	0.0000%	0.0000%	0.0000%	0.0000%	0.0000%	0.0000%	0.0000%	**100.0000%**	**100.0000%**	**100.0000%**	**100.0000%**	**100.0000%**
200	51	0.0000%	0.0000%	0.0000%	0.0000%	0.0000%	0.0000%	0.0000%	0.0000%	0.0000%	0.0000%	0.0000%	0.0000%	0.0000%	0.0000%	0.0000%	**100.0000%**	**100.0000%**	**100.0000%**	**100.0000%**	**100.0000%**
200	52	0.0000%	0.0000%	0.0000%	0.0000%	0.0000%	0.0000%	0.0000%	0.0000%	0.0000%	0.0000%	0.0000%	0.0000%	0.0000%	0.0000%	0.0000%	**100.0000%**	**100.0000%**	**100.0000%**	**100.0000%**	**100.0000%**
200	53	0.0000%	0.0000%	0.0000%	0.0000%	0.0000%	0.0000%	0.0000%	0.0000%	0.0000%	0.0000%	0.0000%	0.0000%	0.0000%	0.0000%	0.0000%	**100.0000%**	**100.0000%**	**100.0000%**	**100.0000%**	**100.0000%**
200	54	0.0000%	0.0000%	0.0000%	0.0000%	0.0000%	0.0000%	0.0000%	0.0000%	0.0000%	0.0000%	0.0000%	0.0000%	0.0000%	0.0000%	0.0000%	**100.0000%**	**100.0000%**	**100.0000%**	**100.0000%**	**100.0000%**
200	55	0.0000%	0.0000%	0.0000%	0.0000%	0.0000%	0.0000%	0.0000%	0.0000%	0.0000%	0.0000%	0.0000%	0.0000%	0.0000%	0.0000%	0.0000%	**100.0000%**	**100.0000%**	**100.0000%**	**100.0000%**	**100.0000%**
200	56	0.0000%	0.0000%	0.0000%	0.0000%	0.0000%	0.0000%	0.0000%	0.0000%	0.0000%	0.0000%	0.0000%	0.0000%	0.0000%	0.0000%	0.0000%	**100.0000%**	**100.0000%**	**100.0000%**	**100.0000%**	**100.0000%**
200	57	0.0000%	0.0000%	0.0000%	0.0000%	0.0000%	0.0000%	0.0000%	0.0000%	0.0000%	0.0000%	0.0000%	0.0000%	0.0000%	0.0000%	0.0000%	**100.0000%**	**100.0000%**	**100.0000%**	**100.0000%**	**100.0000%**
200	58	0.0000%	0.0000%	0.0000%	0.0000%	0.0000%	0.0000%	0.0000%	0.0000%	0.0000%	0.0000%	0.0000%	0.0000%	0.0000%	0.0000%	0.0000%	**100.0000%**	**100.0000%**	**100.0000%**	**100.0000%**	**100.0000%**
200	59	0.0000%	0.0000%	0.0000%	0.0000%	0.0000%	0.0000%	0.0000%	0.0000%	0.0000%	0.0000%	0.0000%	0.0000%	0.0000%	0.0000%	0.0000%	**100.0000%**	**100.0000%**	**100.0000%**	**100.0000%**	**100.0000%**
200	60	0.0000%	0.0000%	0.0000%	0.0000%	0.0000%	0.0000%	0.0000%	0.0000%	0.0000%	0.0000%	0.0000%	0.0000%	0.0000%	0.0000%	0.0000%	**100.0000%**	**100.0000%**	**100.0000%**	**100.0000%**	**100.0000%**
200	61	0.0000%	0.0000%	0.0000%	0.0000%	0.0000%	0.0000%	0.0000%	0.0000%	0.0000%	0.0000%	0.0000%	0.0000%	0.0000%	0.0000%	0.0000%	**100.0000%**	**100.0000%**	**100.0000%**	**100.0000%**	**100.0000%**
200	62	0.0000%	0.0000%	0.0000%	0.0000%	0.0000%	0.0000%	0.0000%	0.0000%	0.0000%	0.0000%	0.0000%	0.0000%	0.0000%	0.0000%	0.0000%	**100.0000%**	**100.0000%**	**100.0000%**	**100.0000%**	**100.0000%**
200	63	0.0000%	0.0000%	0.0000%	0.0000%	0.0000%	0.0000%	0.0000%	0.0000%	0.0000%	0.0000%	0.0000%	0.0000%	0.0000%	0.0000%	0.0000%	**100.0000%**	**100.0000%**	**100.0000%**	**100.0000%**	**100.0000%**
200	64	0.0000%	0.0000%	0.0000%	0.0000%	0.0000%	0.0000%	0.0000%	0.0000%	0.0000%	0.0000%	0.0000%	0.0000%	0.0000%	0.0000%	0.0000%	**100.0000%**	**100.0000%**	**100.0000%**	**100.0000%**	**100.0000%**
200	65	0.0000%	0.0000%	0.0000%	0.0000%	0.0000%	0.0000%	0.0000%	0.0000%	0.0000%	0.0000%	0.0000%	0.0000%	0.0000%	0.0000%	0.0000%	**100.0000%**	**100.0000%**	**100.0000%**	**100.0000%**	**100.0000%**
200	66	0.0000%	0.0000%	0.0000%	0.0000%	0.0000%	0.0000%	0.0000%	0.0000%	0.0000%	0.0000%	0.0000%	0.0000%	0.0000%	0.0000%	0.0000%	**100.0000%**	**100.0000%**	**100.0000%**	**100.0000%**	**100.0000%**
200	67	0.0000%	0.0000%	0.0000%	0.0000%	0.0000%	0.0000%	0.0000%	0.0000%	0.0000%	0.0000%	0.0000%	0.0000%	0.0000%	0.0000%	0.0000%	**100.0000%**	**100.0000%**	**100.0000%**	**100.0000%**	**100.0000%**
200	68	0.0000%	0.0000%	0.0000%	0.0000%	0.0000%	0.0000%	0.0000%	0.0000%	0.0000%	0.0000%	0.0000%	0.0000%	0.0000%	0.0000%	0.0000%	**100.0000%**	**100.0000%**	**100.0000%**	**100.0000%**	**100.0000%**
200	69	0.0000%	0.0000%	0.0000%	0.0000%	0.0000%	0.0000%	0.0000%	0.0000%	0.0000%	0.0000%	0.0000%	0.0000%	0.0000%	0.0000%	0.0000%	**100.0000%**	**100.0000%**	**100.0000%**	**100.0000%**	**100.0000%**
200	70	0.0000%	0.0000%	0.0000%	0.0000%	0.0000%	0.0000%	0.0000%	0.0000%	0.0000%	0.0000%	0.0000%	0.0000%	0.0000%	0.0000%	0.0000%	**100.0000%**	**100.0000%**	**100.0000%**	**100.0000%**	**100.0000%**
200	71	0.0000%	0.0000%	0.0000%	0.0000%	0.0000%	0.0000%	0.0000%	0.0000%	0.0000%	0.0000%	0.0000%	0.0000%	0.0000%	0.0000%	0.0000%	**100.0000%**	**100.0000%**	**100.0000%**	**100.0000%**	**100.0000%**
200	72	0.0000%	0.0000%	0.0000%	0.0000%	0.0000%	0.0000%	0.0000%	0.0000%	0.0000%	0.0000%	0.0000%	0.0000%	0.0000%	0.0000%	0.0000%	**100.0000%**	**100.0000%**	**100.0000%**	**100.0000%**	**100.0000%**
200	73	0.0000%	0.0000%	0.0000%	0.0000%	0.0000%	0.0000%	0.0000%	0.0000%	0.0000%	0.0000%	0.0000%	0.0000%	0.0000%	0.0000%	0.0000%	**100.0000%**	**100.0000%**	**100.0000%**	**100.0000%**	**100.0000%**
200	74	0.0000%	0.0000%	0.0000%	0.0000%	0.0000%	0.0000%	0.0000%	0.0000%	0.0000%	0.0000%	0.0000%	0.0000%	0.0000%	0.0000%	0.0000%	**100.0000%**	**100.0000%**	**100.0000%**	**100.0000%**	**100.0000%**
200	75	0.0000%	0.0000%	0.0000%	0.0000%	0.0000%	0.0000%	0.0000%	0.0000%	0.0000%	0.0000%	0.0000%	0.0000%	0.0000%	0.0000%	0.0000%	**100.0000%**	**100.0000%**	**100.0000%**	**100.0000%**	**100.0000%**
200	76	0.0000%	0.0000%	0.0000%	0.0000%	0.0000%	0.0000%	0.0000%	0.0000%	0.0000%	0.0000%	0.0000%	0.0000%	0.0000%	0.0000%	0.0000%	**100.0000%**	**100.0000%**	**100.0000%**	**100.0000%**	**100.0000%**
200	77	0.0000%	0.0000%	0.0000%	0.0000%	0.0000%	0.0000%	0.0000%	0.0000%	0.0000%	0.0000%	0.0000%	0.0000%	0.0000%	0.0000%	0.0000%	**100.0000%**	**100.0000%**	**100.0000%**	**100.0000%**	**100.0000%**
200	78	0.0000%	0.0000%	0.0000%	0.0000%	0.0000%	0.0000%	0.0000%	0.0000%	0.0000%	0.0000%	0.0000%	0.0000%	0.0000%	0.0000%	0.0000%	**100.0000%**	**100.0000%**	**100.0000%**	**100.0000%**	**100.0000%**
200	79	0.0000%	0.0000%	0.0000%	0.0000%	0.0000%	0.0000%	0.0000%	0.0000%	0.0000%	0.0000%	0.0000%	0.0000%	0.0000%	0.0000%	0.0000%	**100.0000%**	**100.0000%**	**100.0000%**	**100.0000%**	**100.0000%**
200	80	0.0000%	0.0000%	0.0000%	0.0000%	0.0000%	0.0000%	0.0000%	0.0000%	0.0000%	0.0000%	0.0000%	0.0000%	0.0000%	0.0000%	0.0000%	**100.0000%**	**100.0000%**	**100.0000%**	**100.0000%**	**100.0000%**
200	81	0.0000%	0.0000%	0.0000%	0.0000%	0.0000%	0.0000%	0.0000%	0.0000%	0.0000%	0.0000%	0.0000%	0.0000%	0.0000%	0.0000%	0.0000%	**100.0000%**	**100.0000%**	**100.0000%**	**100.0000%**	**100.0000%**
200	82	0.0000%	0.0000%	0.0000%	0.0000%	0.0000%	0.0000%	0.0000%	0.0000%	0.0000%	0.0000%	0.0000%	0.0000%	0.0000%	0.0000%	0.0000%	**100.0000%**	**100.0000%**	**100.0000%**	**100.0000%**	**100.0000%**
200	83	0.0000%	0.0000%	0.0000%	0.0000%	0.0000%	0.0000%	0.0000%	0.0000%	0.0000%	0.0000%	0.0000%	0.0000%	0.0000%	0.0000%	0.0000%	**100.0000%**	**100.0000%**	**100.0000%**	**100.0000%**	**100.0000%**
200	84	0.0000%	0.0000%	0.0000%	0.0000%	0.0000%	0.0000%	0.0000%	0.0000%	0.0000%	0.0000%	0.0000%	0.0000%	0.0000%	0.0000%	0.0000%	**100.0000%**	**100.0000%**	**100.0000%**	**100.0000%**	**100.0000%**
200	85	0.0000%	0.0000%	0.0000%	0.0000%	0.0000%	0.0000%	0.0000%	0.0000%	0.0000%	0.0000%	0.0000%	0.0000%	0.0000%	0.0000%	0.0000%	**100.0000%**	**100.0000%**	**100.0000%**	**100.0000%**	**100.0000%**
200	86	0.0000%	0.0000%	0.0000%	0.0000%	0.0000%	0.0000%	0.0000%	0.0000%	0.0000%	0.0000%	0.0000%	0.0000%	0.0000%	0.0000%	0.0000%	**100.0000%**	**100.0000%**	**100.0000%**	**100.0000%**	**100.0000%**
200	87	0.0000%	0.0000%	0.0000%	0.0000%	0.0000%	0.0000%	0.0000%	0.0000%	0.0000%	0.0000%	0.0000%	0.0000%	0.0000%	0.0000%	0.0000%	**100.0000%**	**100.0000%**	**100.0000%**	**100.0000%**	**100.0000%**
200	88	0.0000%	0.0000%	0.0000%	0.0000%	0.0000%	0.0000%	0.0000%	0.0000%	0.0000%	0.0000%	0.0000%	0.0000%	0.0000%	0.0000%	0.0000%	**100.0000%**	**100.0000%**	**100.0000%**	**100.0000%**	**100.0000%**
200	89	0.0000%	0.0000%	0.0000%	0.0000%	0.0000%	0.0000%	0.0000%	0.0000%	0.0000%	0.0000%	0.0000%	0.0000%	0.0000%	0.0000%	0.0000%	**100.0000%**	**100.0000%**	**100.0000%**	**100.0000%**	**100.0000%**
200	90	0.0000%	0.0000%	0.0000%	0.0000%	0.0000%	0.0000%	0.0000%	0.0000%	0.0000%	0.0000%	0.0000%	0.0000%	0.0000%	0.0000%	0.0000%	**100.0000%**	**100.0000%**	**100.0000%**	**100.0000%**	**100.0000%**
200	91	0.0000%	0.0000%	0.0000%	0.0000%	0.0000%	0.0000%	0.0000%	0.0000%	0.0000%	0.0000%	0.0000%	0.0000%	0.0000%	0.0000%	0.0000%	**100.0000%**	**100.0000%**	**100.0000%**	**100.0000%**	**100.0000%**
200	92	0.0000%	0.0000%	0.0000%	0.0000%	0.0000%	0.0000%	0.0000%	0.0000%	0.0000%	0.0000%	0.0000%	0.0000%	0.0000%	0.0000%	0.0000%	**100.0000%**	**100.0000%**	**100.0000%**	**100.0000%**	**100.0000%**
200	93	0.0000%	0.0000%	0.0000%	0.0000%	0.0000%	0.0000%	0.0000%	0.0000%	0.0000%	0.0000%	0.0000%	0.0000%	0.0000%	0.0000%	0.0000%	**100.0000%**	**100.0000%**	**100.0000%**	**100.0000%**	**100.0000%**
200	94	0.0000%	0.0000%	0.0000%	0.0000%	0.0000%	0.0000%	0.0000%	0.0000%	0.0000%	0.0000%	0.0000%	0.0000%	0.0000%	0.0000%	0.0000%	**100.0000%**	**100.0000%**	**100.0000%**	**100.0000%**	**100.0000%**
200	95	0.0000%	0.0000%	0.0000%	0.0000%	0.0000%	0.0000%	0.0000%	0.0000%	0.0000%	0.0000%	0.0000%	0.0000%	0.0000%	0.0000%	0.0000%	**100.0000%**	**100.0000%**	**100.0000%**	**100.0000%**	**100.0000%**
200	96	0.0000%	0.0000%	0.0000%	0.0000%	0.0000%	0.0000%	0.0000%	0.0000%	0.0000%	0.0000%	0.0000%	0.0000%	0.0000%	0.0000%	0.0000%	**100.0000%**	**100.0000%**	**100.0000%**	**100.0000%**	**100.0000%**
200	97	0.0000%	0.0000%	0.0000%	0.0000%	0.0000%	0.0000%	0.0000%	0.0000%	0.0000%	0.0000%	0.0000%	0.0000%	0.0000%	0.0000%	0.0000%	**100.0000%**	**100.0000%**	**100.0000%**	**100.0000%**	**100.0000%**
200	98	0.0000%	0.0000%	0.0000%	0.0000%	0.0000%	0.0000%	0.0000%	0.0000%	0.0000%	0.0000%	0.0000%	0.0000%	0.0000%	0.0000%	0.0000%	**100.0000%**	**100.0000%**	**100.0000%**	**100.0000%**	**100.0000%**
200	99	0.0000%	0.0000%	0.0000%	0.0000%	0.0000%	0.0000%	0.0000%	0.0000%	0.0000%	0.0000%	0.0000%	0.0000%	0.0000%	0.0000%	0.0000%	**100.0000%**	**100.0000%**	**100.0000%**	**100.0000%**	**100.0000%**
200	100	0.0000%	0.0000%	0.0000%	0.0000%	0.0000%	0.0000%	0.0000%	0.0000%	0.0000%	0.0000%	0.0000%	0.0000%	0.0000%	0.0000%	0.0000%	**100.0000%**	**100.0000%**	**100.0000%**	**100.0000%**	**100.0000%**

Z5a	Z6a	Z7a	Z8a	Z9a	Z10a	Z11a	Z12a	Z13a	Z14a
100.0000%	100.0000%	100.0000%	100.0000%	100.0000%	100.0000%	100.0000%	100.0000%	100.0000%	100.0000%
100.0000%	100.0000%	100.0000%	100.0000%	100.0000%	100.0000%	100.0000%	100.0000%	100.0000%	100.0000%
100.0000%	100.0000%	100.0000%	100.0000%	100.0000%	100.0000%	100.0000%	100.0000%	100.0000%	100.0000%
100.0000%	100.0000%	100.0000%	100.0000%	100.0000%	100.0000%	100.0000%	100.0000%	100.0000%	100.0000%
100.0000%	100.0000%	100.0000%	100.0000%	100.0000%	100.0000%	100.0000%	100.0000%	100.0000%	100.0000%
100.0000%	100.0000%	100.0000%	100.0000%	100.0000%	100.0000%	100.0000%	100.0000%	100.0000%	100.0000%
100.0000%	100.0000%	100.0000%	100.0000%	100.0000%	100.0000%	100.0000%	100.0000%	100.0000%	100.0000%
100.0000%	100.0000%	100.0000%	100.0000%	100.0000%	100.0000%	100.0000%	100.0000%	100.0000%	100.0000%
100.0000%	100.0000%	100.0000%	100.0000%	100.0000%	100.0000%	100.0000%	100.0000%	100.0000%	100.0000%
100.0000%	100.0000%	100.0000%	100.0000%	100.0000%	100.0000%	100.0000%	100.0000%	100.0000%	100.0000%
100.0000%	100.0000%	100.0000%	100.0000%	100.0000%	100.0000%	100.0000%	100.0000%	100.0000%	100.0000%
100.0000%	100.0000%	100.0000%	100.0000%	100.0000%	100.0000%	100.0000%	100.0000%	100.0000%	100.0000%
100.0000%	100.0000%	100.0000%	100.0000%	100.0000%	100.0000%	100.0000%	100.0000%	100.0000%	100.0000%
100.0000%	100.0000%	100.0000%	100.0000%	100.0000%	100.0000%	100.0000%	100.0391%	100.0000%	100.0000%
100.0000%	100.0000%	100.0000%	100.0000%	100.0000%	100.0000%	100.0000%	100.0391%	100.0000%	100.0000%
100.0000%	100.0000%	100.0000%	100.0000%	100.0000%	100.0000%	100.0000%	100.0391%	100.0000%	100.0000%
100.0000%	100.0000%	100.0000%	100.0000%	100.0000%	100.0000%	100.0000%	100.0391%	100.0000%	100.0000%
100.0000%	100.0000%	100.0000%	100.0000%	100.0000%	100.0000%	100.0000%	100.0391%	100.0000%	100.0000%
100.0000%	100.0000%	100.0000%	100.0000%	100.0000%	100.0000%	100.0000%	100.0391%	100.0000%	100.0000%
100.0000%	100.0000%	100.0000%	100.0000%	100.0000%	100.0000%	100.0000%	100.0391%	100.0000%	100.0000%
100.0000%	100.0000%	100.0000%	100.0000%	100.0000%	100.0000%	100.0000%	100.0391%	100.0000%	100.0000%
100.0000%	100.0000%	100.0000%	100.0000%	100.0000%	100.0000%	100.0000%	100.0391%	100.0000%	100.0000%
100.0000%	100.0000%	100.0000%	100.0000%	100.0000%	100.0000%	100.0000%	100.0391%	100.0000%	100.0000%
100.0000%	100.0000%	100.0000%	100.0000%	100.0000%	100.0000%	100.0000%	100.0391%	100.0000%	100.0000%
100.0000%	100.0000%	100.0000%	100.0000%	100.0000%	100.0000%	100.0000%	100.0391%	100.0000%	100.0000%
100.0000%	100.0000%	100.0000%	100.0000%	100.0000%	100.0000%	100.0000%	100.0391%	100.0000%	100.0000%
100.0000%	100.0000%	100.0000%	100.0000%	100.0000%	100.0000%	100.0000%	100.0391%	100.0000%	100.0000%
100.0000%	100.0000%	100.0000%	100.0000%	100.0000%	100.0000%	100.0000%	100.0391%	100.0000%	100.0000%
100.0000%	100.0000%	100.0000%	100.0000%	100.0000%	100.0000%	100.0000%	100.0391%	100.0000%	100.0000%
100.0000%	100.0000%	100.0000%	100.0000%	100.0000%	100.0000%	100.0000%	100.0391%	100.0000%	100.0000%
100.0000%	100.0000%	100.0000%	100.0000%	100.0000%	100.0000%	100.0000%	100.0391%	100.0000%	100.0000%
100.0000%	100.0000%	100.0000%	100.0000%	100.0000%	100.0000%	100.0000%	100.0391%	100.0000%	100.0000%
100.0000%	100.0000%	100.0000%	100.0000%	100.0000%	100.0000%	100.0000%	100.0391%	100.0000%	100.0000%
100.0000%	100.0000%	100.0000%	100.0000%	100.0000%	100.0000%	100.0000%	100.0391%	100.0000%	100.0000%
100.0000%	100.0000%	100.0000%	100.0000%	100.0000%	100.0000%	100.0000%	100.0391%	100.0000%	100.0000%
100.0000%	100.0000%	100.0000%	100.0000%	100.0000%	100.0000%	100.0000%	100.0391%	100.0000%	100.0000%
100.0000%	100.0000%	100.0000%	100.0000%	100.0000%	100.0000%	100.0000%	100.0391%	100.0000%	100.0000%
100.0000%	100.0000%	100.0000%	100.0000%	100.0000%	100.0000%	100.0000%	100.0391%	100.0000%	100.0000%
100.0000%	100.0000%	100.0000%	100.0000%	100.0000%	100.0000%	100.0000%	100.0391%	100.0000%	100.0000%
100.0000%	100.0000%	100.0000%	100.0000%	100.0000%	100.0000%	100.0000%	100.0391%	100.0000%	100.0000%
100.0000%	100.0000%	100.0000%	100.0000%	100.0000%	100.0000%	100.0000%	100.0391%	100.0000%	100.0000%
100.0000%	100.0000%	100.0000%	100.0000%	100.0000%	100.0000%	100.0000%	100.0391%	100.0000%	100.0000%
100.0000%	100.0000%	100.0000%	100.0000%	100.0000%	100.0000%	100.0000%	100.0391%	100.0000%	100.0000%
100.0000%	100.0000%	100.0000%	100.0000%	100.0000%	100.0000%	100.0000%	100.0391%	100.0000%	100.0000%
100.0000%	100.0000%	100.0000%	100.0000%	100.0000%	100.0000%	100.0000%	100.0391%	100.0000%	100.0000%
100.0000%	100.0000%	100.0000%	100.0000%	100.0000%	100.0000%	100.0000%	100.0391%	100.0000%	100.0000%
100.0000%	100.0000%	100.0000%	100.0000%	100.0000%	100.0000%	100.0000%	100.0391%	100.0000%	100.0000%
100.0000%	100.0000%	100.0000%	100.0000%	100.0000%	100.0000%	100.0000%	100.0391%	100.0000%	100.0000%
100.0000%	100.0000%	100.0000%	100.0000%	100.0000%	100.0000%	100.0000%	100.0391%	100.0000%	100.0000%
100.0000%	100.0000%	100.0000%	100.0000%	100.0000%	100.0000%	100.0000%	100.0391%	100.0000%	100.0000%
100.0000%	100.0000%	100.0000%	100.0000%	100.0000%	100.0000%	100.0000%	100.0391%	100.0000%	100.0000%
100.0000%	100.0000%	100.0000%	100.0000%	100.0000%	100.0000%	100.0000%	100.0391%	100.0000%	100.0000%
100.0000%	100.0000%	100.0000%	100.0000%	100.0000%	100.0000%	100.0000%	100.0391%	100.0000%	100.0000%
100.0000%	100.0000%	100.0000%	100.0000%	100.0000%	100.0000%	100.0000%	100.0391%	100.0000%	100.0000%
100.0000%	100.0000%	100.0000%	100.0000%	100.0000%	100.0000%	100.0000%	100.0391%	100.0000%	100.0000%
100.0000%	100.0000%	100.0000%	100.0000%	100.0000%	100.0000%	100.0000%	100.0391%	100.0000%	100.0000%
100.0000%	100.0000%	100.0000%	100.0000%	100.0000%	100.0000%	100.0000%	100.0391%	100.0000%	100.0000%
100.0000%	100.0000%	100.0000%	100.0000%	100.0000%	100.0000%	100.0000%	100.0391%	100.0000%	100.0000%
100.0000%	100.0000%	100.0000%	100.0000%	100.0000%	100.0000%	100.0000%	100.0391%	100.0000%	100.0000%
100.0000%	100.0000%	100.0000%	100.0000%	100.0000%	100.0000%	100.0000%	100.0391%	100.0000%	100.0000%
100.0000%	100.0000%	100.0000%	100.0000%	100.0000%	100.0000%	100.0000%	100.0391%	100.0000%	100.0000%
100.0000%	100.0000%	100.0000%	100.0000%	100.0000%	100.0000%	100.0000%	100.0391%	100.0000%	100.0000%
100.0000%	100.0000%	100.0000%	100.0000%	100.0000%	100.0000%	100.0000%	100.0391%	100.0000%	100.0000%
100.0000%	100.0000%	100.0000%	100.0000%	100.0000%	100.0000%	100.0000%	100.0391%	100.0000%	100.0000%
100.0000%	100.0000%	100.0000%	100.0000%	100.0000%	100.0000%	100.0000%	100.0391%	100.0000%	100.0000%
100.0000%	100.0000%	100.0000%	100.0000%	100.0000%	100.0000%	100.0000%	100.0391%	100.0000%	100.0000%
100.0000%	100.0000%	100.0000%	100.0000%	100.0000%	100.0000%	100.0000%	100.0391%	100.0000%	100.0000%
100.0000%	100.0000%	100.0000%	100.0000%	100.0000%	100.0000%	100.0000%	100.0391%	100.0000%	100.0000%
100.0000%	100.0000%	100.0000%	100.0000%	100.0000%	100.0000%	100.0000%	100.0391%	100.0000%	100.0000%
100.0000%	100.0000%	100.0000%	100.0000%	100.0000%	100.0000%	100.0000%	100.0391%	100.0000%	100.0000%
100.0000%	100.0000%	100.0000%	100.0000%	100.0000%	100.0000%	100.0000%	100.0391%	100.0000%	100.0000%
100.0000%	100.0000%	100.0000%	100.0000%	100.0000%	100.0000%	100.0000%	100.0391%	100.0000%	100.0000%
100.0000%	100.0000%	100.0000%	100.0000%	100.0000%	100.0000%	100.0000%	100.0391%	100.0000%	100.0000%
100.0000%	100.0000%	100.0000%	100.0000%	100.0000%	100.0000%	100.0000%	100.0391%	100.0000%	100.0000%
100.0000%	100.0000%	100.0000%	100.0000%	100.0000%	100.0000%	100.0000%	100.0391%	100.0000%	100.0000%
100.0000%	100.0000%	100.0000%	100.0000%	100.0000%	100.0000%	100.0000%	100.0391%	100.0000%	100.0000%
100.0000%	100.0000%	100.0000%	100.0000%	100.0000%	100.0000%	100.0000%	100.0391%	100.0000%	100.0000%
100.0000%	100.0000%	100.0000%	100.0000%	100.0000%	100.0000%	100.0000%	100.0391%	100.0000%	100.0000%
100.0000%	100.0000%	100.0000%	100.0000%	100.0000%	100.0000%	100.0000%	100.0391%	100.0000%	100.0000%
100.0000%	100.0000%	100.0000%	100.0000%	100.0000%	100.0000%	100.0000%	100.0391%	100.0000%	100.0000%
100.0000%	100.0000%	100.0000%	100.0000%	100.0000%	100.0000%	100.0000%	100.0391%	100.0000%	100.0000%
100.0000%	100.0000%	100.0000%	100.0000%	100.0000%	100.0000%	100.0000%	100.0391%	100.0000%	100.0000%
100.0000%	100.0000%	100.0000%	100.0000%	100.0000%	100.0000%	100.0000%	100.0391%	100.0000%	100.0000%
100.0000%	100.0000%	100.0000%	100.0000%	100.0000%	100.0000%	100.0000%	100.0391%	100.0000%	100.0000%
100.0000%	100.0000%	100.0000%	100.0000%	100.0000%	100.0000%	100.0000%	100.0391%	100.0000%	100.0000%
100.0000%	100.0000%	100.0000%	100.0000%	100.0000%	100.0000%	100.0000%	100.0391%	100.0000%	100.0000%
100.0000%	100.0000%	100.0000%	100.0000%	100.0000%	100.0000%	100.0000%	100.0391%	100.0000%	100.0000%
100.0000%	100.0000%	100.0000%	100.0000%	100.0000%	100.0000%	100.0000%	100.0391%	100.0000%	100.0000%
100.0000%	100.0000%	100.0000%	100.0000%	100.0000%	100.0000%	100.0000%	100.0391%	100.0000%	100.0000%
100.0000%	100.0000%	100.0000%	100.0000%	100.0000%	100.0000%	100.0000%	100.0391%	100.0000%	100.0000%
100.0000%	100.0000%	100.0000%	100.0000%	100.0000%	100.0000%	100.0000%	100.0391%	100.0000%	100.0000%
100.0000%	100.0000%	100.0000%	100.0000%	100.0000%	100.0000%	100.0000%	100.0391%	100.0000%	100.0000%
100.0000%	100.0000%	100.0000%	100.0000%	100.0000%	100.0000%	100.0000%	100.0391%	100.0000%	100.0000%
100.0000%	100.0000%	100.0000%	100.0000%	100.0000%	100.0000%	100.0000%	100.0391%	100.0000%	100.0000%
100.0000%	100.0000%	100.0000%	100.0000%	100.0000%	100.0000%	100.0000%	100.0391%	100.0000%	100.0000%
100.0000%	100.0000%	100.0000%	100.0000%	100.0000%	100.0000%	100.0000%	100.0391%	100.0000%	100.0000%
100.0000%	100.0000%	100.0000%	100.0000%	100.0000%	100.0000%	100.0000%	100.0391%	100.0000%	100.0000%
100.0000%	100.0000%	100.0000%	100.0000%	100.0000%	100.0000%	100.0000%	100.0391%	100.0000%	100.0000%
100.0000%	100.0000%	100.0000%	100.0000%	100.0000%	100.0000%	100.0000%	100.0391%	100.0000%	100.0000%

Z5a	Z6a	Z7a	Z8a	Z9a	Z10a	Z11a	Z12a	Z13a	Z14a
100.0000%	100.0000%	100.0000%	100.0000%	100.0000%	100.0000%	100.0000%	100.0000%	100.0000%	100.0000%
100.0000%	100.0000%	100.0000%	100.0000%	100.0000%	100.0000%	100.0000%	100.0000%	100.0000%	100.0000%
100.0000%	100.0000%	100.0000%	100.0000%	100.0000%	100.0000%	100.0000%	100.0000%	100.0000%	100.0000%
100.0000%	100.0000%	100.0000%	100.0000%	100.0000%	100.0000%	100.0000%	100.0000%	100.0000%	100.0000%
100.0000%	100.0000%	100.0000%	100.0000%	100.0000%	100.0000%	100.0000%	100.0000%	100.0000%	100.0000%
100.0000%	100.0000%	100.0000%	100.0000%	100.0000%	100.0000%	100.0000%	100.0000%	100.0000%	100.0000%
100.0000%	100.0000%	100.0000%	100.0000%	100.0000%	100.0000%	100.0000%	100.0000%	100.0000%	100.0000%
100.0000%	100.0000%	100.0000%	100.0000%	100.0000%	100.0000%	100.0000%	100.0000%	100.0000%	100.0000%
100.0000%	100.0000%	100.0000%	100.0000%	100.0000%	100.0000%	100.0000%	100.0000%	100.0000%	100.0000%
100.0000%	100.0000%	100.0000%	100.0000%	100.0000%	100.0000%	100.0000%	100.0000%	100.0000%	100.0000%
100.0000%	100.0000%	100.0000%	100.0000%	100.0000%	100.0000%	100.0000%	100.0000%	100.0000%	100.0000%
100.0000%	100.0000%	100.0000%	100.0000%	100.0000%	100.0000%	100.0000%	100.0000%	100.0000%	100.0000%
100.0000%	100.0000%	100.0000%	100.0000%	100.0000%	100.0000%	100.0000%	100.0000%	100.0000%	100.0000%
100.0000%	100.0000%	100.0000%	100.0000%	100.0000%	100.0000%	100.0000%	100.0391%	100.0000%	100.0000%
100.0000%	100.0000%	100.0000%	100.0000%	100.0000%	100.0000%	100.0000%	100.0391%	100.0000%	100.0000%
100.0000%	100.0000%	100.0000%	100.0000%	100.0000%	100.0000%	100.0000%	100.0391%	100.0000%	100.0000%
100.0000%	100.0000%	100.0000%	100.0000%	100.0000%	100.0000%	100.0000%	100.0391%	100.0000%	100.0000%
100.0000%	100.0000%	100.0000%	100.0000%	100.0000%	100.0000%	100.0000%	100.0391%	100.0000%	100.0000%
100.0000%	100.0000%	100.0000%	100.0000%	100.0000%	100.0000%	100.0000%	100.0391%	100.0000%	100.0000%
100.0000%	100.0000%	100.0000%	100.0000%	100.0000%	100.0000%	100.0000%	100.0391%	100.0000%	100.0000%
100.0000%	100.0000%	100.0000%	100.0000%	100.0000%	100.0000%	100.0000%	100.0391%	100.0000%	100.0000%
100.0000%	100.0000%	100.0000%	100.0000%	100.0000%	100.0000%	100.0000%	100.0391%	100.0000%	100.0000%
100.0000%	100.0000%	100.0000%	100.0000%	100.0000%	100.0000%	100.0000%	100.0391%	100.0000%	100.0000%
100.0000%	100.0000%	100.0000%	100.0000%	100.0000%	100.0000%	100.0000%	100.0391%	100.0000%	100.0000%
100.0000%	100.0000%	100.0000%	100.0000%	100.0000%	100.0000%	100.0000%	100.0391%	100.0000%	100.0000%
100.0000%	100.0000%	100.0000%	100.0000%	100.0000%	100.0000%	100.0000%	100.0391%	100.0000%	100.0000%
100.0000%	100.0000%	100.0000%	100.0000%	100.0000%	100.0000%	100.0000%	100.0391%	100.0000%	100.0000%
100.0000%	100.0000%	100.0000%	100.0000%	100.0000%	100.0000%	100.0000%	100.0391%	100.0000%	100.0000%
100.0000%	100.0000%	100.0000%	100.0000%	100.0000%	100.0000%	100.0000%	100.0391%	100.0000%	100.0000%
100.0000%	100.0000%	100.0000%	100.0000%	100.0000%	100.0000%	100.0000%	100.0391%	100.0000%	100.0000%
100.0000%	100.0000%	100.0000%	100.0000%	100.0000%	100.0000%	100.0000%	100.0391%	100.0000%	100.0000%
100.0000%	100.0000%	100.0000%	100.0000%	100.0000%	100.0000%	100.0000%	100.0391%	100.0000%	100.0000%
100.0000%	100.0000%	100.0000%	100.0000%	100.0000%	100.0000%	100.0000%	100.0391%	100.0000%	100.0000%
100.0000%	100.0000%	100.0000%	100.0000%	100.0000%	100.0000%	100.0000%	100.0391%	100.0000%	100.0000%

100.0000%	100.0000%	100.0000%	100.0000%	100.0000%	100.0000%	100.0000%	100.0391%	100.0000%	100.0000%
100.0000%	100.0000%	100.0000%	100.0000%	100.0000%	100.0000%	100.0000%	100.0391%	100.0000%	100.0000%
100.0000%	100.0000%	100.0000%	100.0000%	100.0000%	100.0000%	100.0000%	100.0391%	100.0000%	100.0000%
100.0000%	100.0000%	100.0000%	100.0000%	100.0000%	100.0000%	100.0000%	100.0391%	100.0000%	100.0000%
100.0000%	100.0000%	100.0000%	100.0000%	100.0000%	100.0000%	100.0000%	100.0391%	100.0000%	100.0000%
100.0000%	100.0000%	100.0000%	100.0000%	100.0000%	100.0000%	100.0000%	100.0391%	100.0000%	100.0000%
100.0000%	100.0000%	100.0000%	100.0000%	100.0000%	100.0000%	100.0000%	100.0391%	100.0000%	100.0000%
100.0000%	100.0000%	100.0000%	100.0000%	100.0000%	100.0000%	100.0000%	100.0391%	100.0000%	100.0000%
100.0000%	100.0000%	100.0000%	100.0000%	100.0000%	100.0000%	100.0000%	100.0391%	100.0000%	100.0000%
100.0000%	100.0000%	100.0000%	100.0000%	100.0000%	100.0000%	100.0000%	100.0391%	100.0000%	100.0000%
100.0000%	100.0000%	100.0000%	100.0000%	100.0000%	100.0000%	100.0000%	100.0391%	100.0000%	100.0000%
100.0000%	100.0000%	100.0000%	100.0000%	100.0000%	100.0000%	100.0000%	100.0391%	100.0000%	100.0000%
100.0000%	100.0000%	100.0000%	100.0000%	100.0000%	100.0000%	100.0000%	100.0391%	100.0000%	100.0000%
100.0000%	100.0000%	100.0000%	100.0000%	100.0000%	100.0000%	100.0000%	100.0391%	100.0000%	100.0000%
100.0000%	100.0000%	100.0000%	100.0000%	100.0000%	100.0000%	100.0000%	100.0391%	100.0000%	100.0000%
100.0000%	100.0000%	100.0000%	100.0000%	100.0000%	100.0000%	100.0000%	100.0391%	100.0000%	100.0000%
100.0000%	100.0000%	100.0000%	100.0000%	100.0000%	100.0000%	100.0000%	100.0391%	100.0000%	100.0000%
100.0000%	100.0000%	100.0000%	100.0000%	100.0000%	100.0000%	100.0000%	100.0391%	100.0000%	100.0000%
100.0000%	100.0000%	100.0000%	100.0000%	100.0000%	100.0000%	100.0000%	100.0391%	100.0000%	100.0000%
100.0000%	100.0000%	100.0000%	100.0000%	100.0000%	100.0000%	100.0000%	100.0391%	100.0000%	100.0000%
100.0000%	100.0000%	100.0000%	100.0000%	100.0000%	100.0000%	100.0000%	100.0391%	100.0000%	100.0000%
100.0000%	100.0000%	100.0000%	100.0000%	100.0000%	100.0000%	100.0000%	100.0391%	100.0000%	100.0000%
100.0000%	100.0000%	100.0000%	100.0000%	100.0000%	100.0000%	100.0000%	100.0391%	100.0000%	100.0000%
100.0000%	100.0000%	100.0000%	100.0000%	100.0000%	100.0000%	100.0000%	100.0391%	100.0000%	100.0000%
100.0000%	100.0000%	100.0000%	100.0000%	100.0000%	100.0000%	100.0000%	100.0391%	100.0000%	100.0000%
100.0000%	100.0000%	100.0000%	100.0000%	100.0000%	100.0000%	100.0000%	100.0391%	100.0000%	100.0000%
100.0000%	100.0000%	100.0000%	100.0000%	100.0000%	100.0000%	100.0000%	100.0391%	100.0000%	100.0000%
100.0000%	100.0000%	100.0000%	100.0000%	100.0000%	100.0000%	100.0000%	100.0391%	100.0000%	100.0000%
100.0000%	100.0000%	100.0000%	100.0000%	100.0000%	100.0000%	100.0000%	100.0391%	100.0000%	100.0000%
100.0000%	100.0000%	100.0000%	100.0000%	100.0000%	100.0000%	100.0000%	100.0391%	100.0000%	100.0000%
100.0000%	100.0000%	100.0000%	100.0000%	100.0000%	100.0000%	100.0000%	100.0391%	100.0000%	100.0000%
100.0000%	100.0000%	100.0000%	100.0000%	100.0000%	100.0000%	100.0000%	100.0391%	100.0000%	100.0000%
100.0000%	100.0000%	100.0000%	100.0000%	100.0000%	100.0000%	100.0000%	100.0391%	100.0000%	100.0000%
100.0000%	100.0000%	100.0000%	100.0000%	100.0000%	100.0000%	100.0000%	100.0391%	100.0000%	100.0000%
100.0000%	100.0000%	100.0000%	100.0000%	100.0000%	100.0000%	100.0000%	100.0391%	100.0000%	100.0000%
100.0000%	100.0000%	100.0000%	100.0000%	100.0000%	100.0000%	100.0000%	100.0391%	100.0000%	100.0000%
100.0000%	100.0000%	100.0000%	100.0000%	100.0000%	100.0000%	100.0000%	100.0391%	100.0000%	100.0000%
100.0000%	100.0000%	100.0000%	100.0000%	100.0000%	100.0000%	100.0000%	100.0391%	100.0000%	100.0000%
100.0000%	100.0000%	100.0000%	100.0000%	100.0000%	100.0000%	100.0000%	100.0391%	100.0000%	100.0000%
100.0000%	100.0000%	100.0000%	100.0000%	100.0000%	100.0000%	100.0000%	100.0391%	100.0000%	100.0000%
100.0000%	100.0000%	100.0000%	100.0000%	100.0000%	100.0000%	100.0000%	100.0391%	100.0000%	100.0000%
100.0000%	100.0000%	100.0000%	100.0000%	100.0000%	100.0000%	100.0000%	100.0391%	100.0000%	100.0000%
100.0000%	100.0000%	100.0000%	100.0000%	100.0000%	100.0000%	100.0000%	100.0391%	100.0000%	100.0000%
100.0000%	100.0000%	100.0000%	100.0000%	100.0000%	100.0000%	100.0000%	100.0391%	100.0000%	100.0000%
100.0000%	100.0000%	100.0000%	100.0000%	100.0000%	100.0000%	100.0000%	100.0391%	100.0000%	100.0000%
100.0000%	100.0000%	100.0000%	100.0000%	100.0000%	100.0000%	100.0000%	100.0391%	100.0000%	100.0000%
100.0000%	100.0000%	100.0000%	100.0000%	100.0000%	100.0000%	100.0000%	100.0391%	100.0000%	100.0000%
100.0000%	100.0000%	100.0000%	100.0000%	100.0000%	100.0000%	100.0000%	100.0391%	100.0000%	100.0000%
100.0000%	100.0000%	100.0000%	100.0000%	100.0000%	100.0000%	100.0000%	100.0391%	100.0000%	100.0000%
100.0000%	100.0000%	100.0000%	100.0000%	100.0000%	100.0000%	100.0000%	100.0391%	100.0000%	100.0000%
100.0000%	100.0000%	100.0000%	100.0000%	100.0000%	100.0000%	100.0000%	100.0391%	100.0000%	100.0000%
100.0000%	100.0000%	100.0000%	100.0000%	100.0000%	100.0000%	100.0000%	100.0391%	100.0000%	100.0000%
100.0000%	100.0000%	100.0000%	100.0000%	100.0000%	100.0000%	100.0000%	100.0391%	100.0000%	100.0000%
100.0000%	100.0000%	100.0000%	100.0000%	100.0000%	100.0000%	100.0000%	100.0391%	100.0000%	100.0000%
100.0000%	100.0000%	100.0000%	100.0000%	100.0000%	100.0000%	100.0000%	100.0391%	100.0000%	100.0000%
100.0000%	100.0000%	100.0000%	100.0000%	100.0000%	100.0000%	100.0000%	100.0391%	100.0000%	100.0000%
100.0000%	100.0000%	100.0000%	100.0000%	100.0000%	100.0000%	100.0000%	100.0391%	100.0000%	100.0000%
100.0000%	100.0000%	100.0000%	100.0000%	100.0000%	100.0000%	100.0000%	100.0391%	100.0000%	100.0000%
100.0000%	100.0000%	100.0000%	100.0000%	100.0000%	100.0000%	100.0000%	100.0391%	100.0000%	100.0000%
100.0000%	100.0000%	100.0000%	100.0000%	100.0000%	100.0000%	100.0000%	100.0391%	100.0000%	100.0000%
100.0000%	100.0000%	100.0000%	100.0000%	100.0000%	100.0000%	100.0000%	100.0391%	100.0000%	100.0000%
100.0000%	100.0000%	100.0000%	100.0000%	100.0000%	100.0000%	100.0000%	100.0391%	100.0000%	100.0000%
100.0000%	100.0000%	100.0000%	100.0000%	100.0000%	100.0000%	100.0000%	100.0391%	100.0000%	100.0000%
100.0000%	100.0000%	100.0000%	100.0000%	100.0000%	100.0000%	100.0000%	100.0391%	100.0000%	100.0000%
100.0000%	100.0000%	100.0000%	100.0000%	100.0000%	100.0000%	100.0000%	100.0391%	100.0000%	100.0000%
100.0000%	100.0000%	100.0000%	100.0000%	100.0000%	100.0000%	100.0000%	100.0391%	100.0000%	100.0000%

保險股份有限公司(◯◯分公司) 年度(月、季、半年)報表

表30-5-2-6：特殊業務表填報範例

KEY1	保單號碼	險種別(註)	分區	Layer	100%總曝險金額 (NTD)	非比例層 總曝險金額 (NTD)	比例層 簽單比例	比例層 自留比例	非比例 層簽單佔比	非比例層 自留層佔比	非比例層 起賠額 (NTD)	非比例層 最高責任限額 (NTD)	比例層 簽單曝險金額 (NTD)
[1]	[2]	[3]	[4]	[5]	[6]	[7]	[8]	[9]	[10]	[11]	[12]	[13]	[14]
FZ1Q	A0001	F	Z1	QS	95,000,000,000		3.5%	2.0%					3,325,000,000
FZ1L	A0001	F	Z1	L1	95,000,000,000	95,000,000,000			11.50%	4.25%	-	5,000,000,000	-
FZ1L	A0001	F	Z1	L2	95,000,000,000	95,000,000,000			11.50%	0.00%	5,000,000,000	95,000,000,000	-
													-
E1Z1Q	A0002	E1	Z1	QS	95,000,000,000		3.5%	2.0%					3,325,000,000
E1Z1L	A0002	E1	Z1	L1	95,000,000,000	95,000,000,000			11.50%	4.25%	-	5,000,000,000	-
E1Z1L	A0002	E1	Z1	L2	95,000,000,000	95,000,000,000			11.50%	0.00%	5,000,000,000	10,000,000,000	-
E1Z1L	A0002	E1	Z1	L3	95,000,000,000	95,000,000,000			11.50%	11.50%	10,000,000,000	20,000,000,000	-
E1Z1L	A0002	E1	Z1	L4	95,000,000,000	95,000,000,000			11.50%	0.00%	20,000,000,000	95,000,000,000	-
													-
E2Z1Q	A0003	E2	Z1	QS	95,000,000,000		3.5%	2.0%					3,325,000,000
E2Z1L	A0003	E2	Z1	L1	95,000,000,000	95,000,000,000			11.50%	7.25%	-	5,000,000,000	-
E2Z1L	A0003	E2	Z1	L2	95,000,000,000	95,000,000,000			11.50%	3.50%	5,000,000,000	12,000,000,000	-
E2Z1L	A0003	E2	Z1	L3	95,000,000,000	95,000,000,000			11.50%	0.00%	12,000,000,000	20,000,000,000	-
E2Z1L	A0003	E2	Z1	L4	95,000,000,000	95,000,000,000			11.50%	5.50%	20,000,000,000	70,000,000,000	-
E2Z1L	A0003	E2	Z1	L5	95,000,000,000	95,000,000,000			11.50%	7.25%	70,000,000,000	95,000,000,000	-

比例層 自留曝險金額 (NTD)	非比例層 簽單責任 額佔比	非比例層 自留責任 額佔比	非比例層(起) 百分位	非比例層(迄) 百分位	工程險非比例層 調整係數 (200RP)	火險非比例層 調整係數(200RP)	工程險非比例層調整後 簽單責任額(200RP) (NTD)	火險非比例層調整後 簽單責任額(200RP) (NTD)	工程險非比例層調整後 自留責任額(200RP) (NTD)
[15]	[16]	[17]	[18]	[19]	[20]	[21]	[22]	[23]	[24]
1,900,000,000	0.000%	0.000%	-	-	-	-	-	-	-
-	0.605%	0.224%	1	6	-	0.87820	-	504,967,154	-
-	10.895%	0.000%	6	100	-	0.12180	-	1,260,591,229	-
-	0.000%	0.000%	-	-	-	-	-	-	-
1,900,000,000	0.000%	0.000%	-	-	-	-	-	-	-
-	0.605%	0.224%	1	6	0.99987	-	574,924,918	-	212,472,252
-	0.605%	0.000%	6	11	0.00013	-	75,082	-	-
-	1.211%	1.211%	11	22	-	-	-	-	-
-	9.079%	0.000%	22	100	-	-	-	-	-
-	0.000%	0.000%	-	-	-	-	-	-	-
1,900,000,000	0.000%	0.000%	-	-	-	-	-	-	-
-	0.605%	0.382%	1	6	0.99979	-	574,881,865	-	362,425,524
-	0.847%	0.258%	6	13	0.00021	-	165,388	-	50,336
-	0.968%	0.000%	13	22	-	-	-	-	-
-	6.053%	2.895%	22	74	-	-	-	-	-
-	3.026%	1.908%	74	100	-	-	-	-	-

火險非比例層調整後自留責任額(200RP)(NTD)		
[25]	簽單責任額	自留責任額
-	3,325,000,000	1,900,000,000
186,618,296	575,000,000	212,500,000
-	10,350,000,000	-
-		
-	3,325,000,000	1,900,000,000
-	575,000,000	212,500,000
-	575,000,000	-
-	1,150,000,000	1,150,000,000
-	8,625,000,000	-
-		
-	3,325,000,000	1,900,000,000
-	575,000,000	362,500,000
-	805,000,000	245,000,000
-	920,000,000	-
-	5,750,000,000	2,750,000,000
-	2,875,000,000	1,812,500,000

Sample Case A0001(火險)

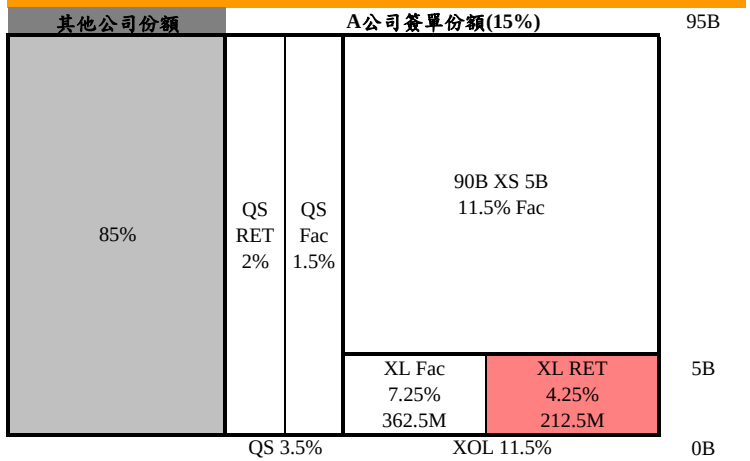

註：火險代碼為F、工程險之營造綜合代碼為E1、工程險之安裝工程代碼為E2。

Sample Case A0002(工程_營造

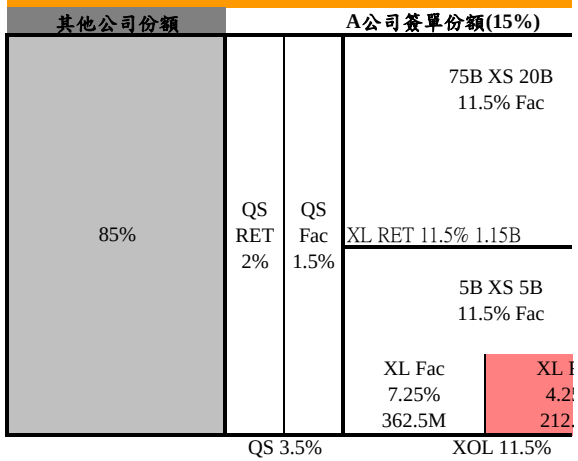

造綜合）

Sample Case A0003(工程_安裝工程)

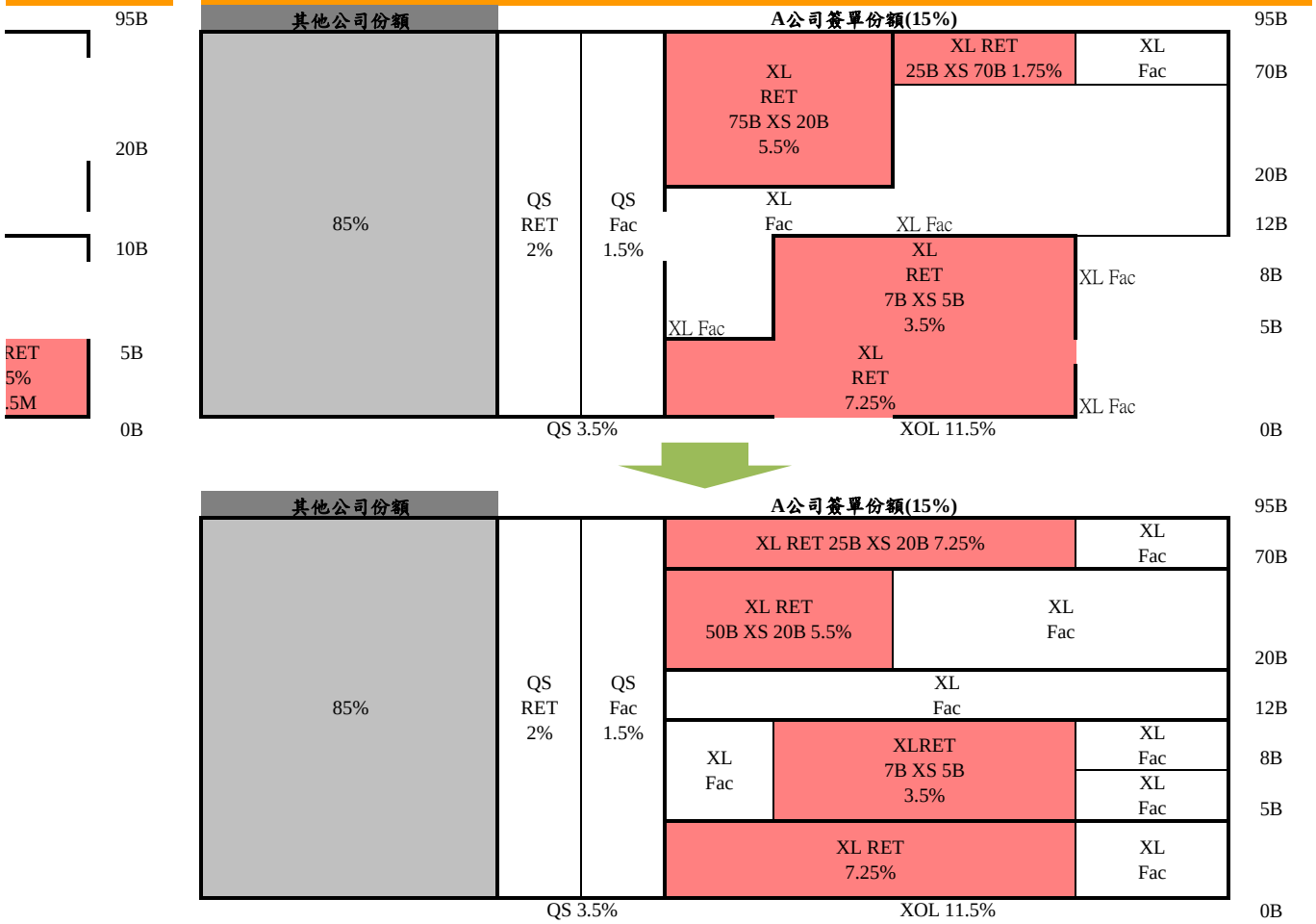

表30-6：R4：資產負債配置風險計算表

單位：新台幣元

風險項目	資料來源	金額	準備金提存利率(註)(預定利率)	公司投資報酬率	上年度底風險資本額	風險資本額
4.1 長期住宅火險未滿期保費準備金	「表30-8-6：資金運用收益率調整計算表」第(6)欄第(1)列			0.0000		0
4.2 長期商業火險未滿期保費準備金	「表30-8-6：資金運用收益率調整計算表」第(6)欄第(1)列			0.0000		0
4.3 還本型火險責任準備金		0				0
4.3.1 還本型長期住宅火險責任準備金	「表30-8-6：資金運用收益率調整計算表」第(6)欄第(1)列			0.0000		0
4.3.2 還本型長期商業火險責任準備金	「表30-8-6：資金運用收益率調整計算表」第(6)欄第(1)列			0.0000		0
4.4 還本型火險未滿期保費準備金		0				0
4.4.1 還本型長期住宅火險未滿期保費準備金	「表30-8-6：資金運用收益率調整計算表」第(6)欄第(1)列			0.0000		0
4.4.2 還本型長期商業火險未滿期保費準備金	「表30-8-6：資金運用收益率調整計算表」第(6)欄第(1)列			0.0000		0
4.5 長年期保險責任準備金/未滿期保費準備金		0				0
4.5.1 長年期傷害保險責任準備金/未滿期保費準備金	「表30-8-6：資金運用收益率調整計算表」第(6)欄第(1)列			0.0000		0
4.5.2 長年期健康保險責任準備金/未滿期保費準備金	「表30-8-6：資金運用收益率調整計算表」第(6)欄第(1)列			0.0000		0
《資產負債配置風險》總計		0				0

註1：「準備金提存利率」係指保單設計之初所採用之利率，若公司簽證精算人員依其專業判斷調整此險種準備金之提存利率，則採用調整後之利率。

註2：4.5 長年期保險之風險資本額計算方式為：責任準備金/未滿期保費準備金 × Max[(預定利率 - 公司投資報酬率),0] + 0.8 × 上年度底該項目的風險資本

保險股份有限公司(〇〇分公司) 年度(月、季、半年)報表

表30-7：R5：其他風險計算表　　單位：新台幣元

風　險　項　目	資　料　來　源	金　額	前一年度自7/1至12/31之金額	風險係數	風險資本額
5.1 保費收入		0			0
5.1.1 直接業務保費收入(註)	「表21-1：直接保險業務分析表」第(8)欄第(34－14－15－16 - 32)列	0		0.0050	0
5.1.2 再保業務保費收入(註)	「表21-3：分入再保險業務明細表」第(7)欄第(43－14－15－16 - 32)列	0		0.0100	0
5.2 保險業資產總額	「表03：資產負債表」第(7)欄第(98-63-64-65-66-67-92)列-「表30-8-3：不動產投資採市價評價計入自有資本調整計算表」第(12)欄第(15)列 - 本表5.2.1 + 本表 5.2.2	0		0.0025	0
5.2.1 自113.1.1起，投資於關係人且屬於國外保險相關事業 評價日淨認許資產金額					
5.2.2 國外籌資事業投資相關之淨認許資產(註3)					
5.3 公平待客原則排名落入後段20%之公司加計風險資本額(註2)	本風險項目之金額欄位，請依保發中心通知為據，填列 Y 或是 N。			0.0500	0
《其他風險》總計		0			0

註1：「5.1.1直接業務保費收入」及「5.1.2再保業務保費收入」未包含強制汽機車責任保險。

註2：公平待客原則排名依據主管機關評核結果，產、壽公司分別評定，其分別擷取排名落入後段20%之公司，需以C4其他風險資本額總計數，
乘以既定之權數(置於“風險係數”欄位，目前為5%)計算加計之風險資本額。但成立兩年內之新公司倘落於排名後段20%者除外(即「其他風險」無須加計5%之風險資本額)。
其中，兩年內之起算日以主管機關核准設立日為準。公平待客原則排名係由主管機關公布，並由保發中心通知落入後段20%之公司。
當年度公布之公平待客原則排名結果適用當年度整年期間，且每年更新一次。

註3：國外籌資事業投資相關資產之認許資產係指國外籌資事業發行具資本性質債券所得之資金，該資金運用所投資項目之認許資產金額，其評估請依「保險業計算資本適足率之資產認許標準及評價原則」辦理，並請保留詳細工作表，以利查核。

保險股份有限公司(○○分公司) 年度(月、季、半年)報表

表30-8：自有資本總額計算表

藍底：請自行填入金額(若有)

資本組成限制

單位：新台幣元

列號	項目	資料來源	金額	比例	限額
1	風險資本總額	「表30-1」風險資本總額	-		
2	第一類限制性資本(T1L)	風險資本總額*20%		20%	-
3	第二類資本(T2)	風險資本總額*100%		100%	-

	列號	項目	資料來源	金額	係數	自有資本額	備註
T1U 加項	4	權益總額(淨認許權益)	「表03：資產負債表」第(14)欄第(95)列	-	1.0000	-	
	5	危險變動特別準備金	「表25-2：危險變動特別準備金明細表」第(19)欄第(43－14－15－16－32)列	-	1.0000	-	
	6	得計入自有資本之重大事故特別準備金	「表30-8-8：得計入自有資本之重大事故特別準備金」第(9)欄第(2)列	-	1.0000	-	
	7	責任準備-保險合約負債公平價值(註1)					
	8	其他經主管機關專案核定調整之項目及金額者，另依指定之方式計算			1.0000	-	
T1U 減項	9	調整股票型金融資產帳載金額為半年收盤平	「表30-8-5：認列未實現評價損益檢討計算表」第(7)欄第(6)列	-	1.0000	-	權益投資相關調整
	10	「透過損益按公允價值衡量之金融資產--上市櫃股票投資」未實現評價利益	「表30-8-5：認列未實現評價損益檢討計算表」第(6)欄第(1)列 (須為正值；若為負值請填0)	-	0.2000	-	權益投資相關調整
	11	「透過其他綜合損益按公允價值衡量之金融資產--上市櫃股票投資」未實現評價利益	「表30-8-5：認列未實現評價損益檢討計算表」第(6)欄第(2)列 (須為正值；若為負值請填0)	-	0.2000	-	權益投資相關調整
	12	未上市櫃股票投資未實現評價利益	「表30-8-5：認列未實現評價損益檢討計算表」第(13)欄第(13)列	-	0.2000	-	權益投資相關調整
	13	重大事故特別準備金	「表25-1：重大事故特別準備金明細表」第(17)欄第(43－14－15－16－32)	-	1.0000	-	
	14	投資於屬實質互相投資之具資本性質債券及負債型特別股	「表30-8-7：投資「國內保險業」及「國內金控公司」發行之具資本性質債券或負債型特別股由自有資本扣除計算表」第(31)欄第(22)列	-	1.0000	-	
	15	投資於非屬實質互相投資之具資本性質債券及負債型特別股合計超過淨值10%金額	「表30-8-7：投資「國內保險業」及「國內金控公司」發行之具資本性質債券或負債型特別股由自有資本扣除計算表」第(31)欄第(23)列	-	1.0000	-	
	16	投資於關係人且屬於國外保險相關事業其該公司之法定資本不足數			1.0000	-	
	17	投資性不動產後續衡量採用公允價值模式計算自有資本影響數	「表30-8-3：不動產投資採市價評價計入自有資本調整計算表」第(7)欄第(17)列	-	1.0000	-	
	18	特別盈餘公積-不動產增值利益	「表30-8-3：不動產投資採市價評價計入自有資本調整計算表」第(2)欄第(1)	-	1.0000	-	
	19	113.1.1起，投資於關係人且屬於國外保險相關事業 評價日帳面金額			1.0000	-	
	20	113.1.1起發行之資本工具-TIU涉及「保險業於發行時或發行後對持有該等資本工具之持有人提供相關融資，有減損其作為資本工具之實質效益者」金額			1.0000	-	
	21	113.1.1起發行之資本工具-TIU涉及「保險業之子公司及保險業金融控股母公司之子公司，持有該筆資本工具」金額			1.0000	-	
	22	113.1.1起發行之資本工具-TIU涉及「保險業對其具有重大影響力之被投資公司，持有之該筆資本工具」金額			1.0000	-	
	23	113.1.1起發行之資本工具-T1U，「資本淵源」調整金額 從T1U扣除			1.0000	-	
T1U	24	「第一類非限制性資本」合計	自有資本額：第4列至第8列合計扣除第9列至第23列合計後之數額			-	
T1L 加項	25	負債型特別股(無到期日)：為非累積且無利率加碼條件或其他提前贖回之誘因	「表30-8-1：發行負債型特別股明細表」負債型特別股(無到期日)：為非累積且無利率加碼條件或其他提前贖回之誘因第(12)欄標註為「可計入自有資本加計項之金額」小計值	-	1.0000	-	
	26	具資本性質債券(無到期日)：為非累積且無利率加碼條件或其他提前贖回之誘因	「表30-8-2：發行具資本性質債券明細表」具資本性質債券(無到期日)：為非累積且無利率加碼條件或其他提前贖回之誘因第(12)欄標註為「可計入自有資本加計項之金額」小計值	-	1.0000	-	
	27	113.1.1起發行之資本工具-T1U，「資本淵源」調整金額 從T1U扣除加回T1L			1.0000	-	
T1L 減項	28	113.1.1起發行之資本工具-T1L涉及「保險業於發行時或發行後對持有該等資本工具之持有人提供相關融資，有減損其作為資本工具之實質效益者」金額			1.0000	-	
	29	113.1.1起發行之資本工具-T1L涉及「保險業之子公司及保險業金融控股母公司之子公司，持有該筆資本工具」金額			1.0000	-	
	30	113.1.1起發行之資本工具-T1L涉及「保險業對其具有重大影響力之被投資公司，持有之該筆資本工具」金額			1.0000	-	
	31	113.1.1起發行之資本工具-T1L，「資本淵源」調整金額 從T1L扣除			1.0000	-	
T1L	32	「第一類限制性資本」合計_反映限額前	自有資本額：第25列至第27列合計扣除第28列至第31列合計後之數額			-	
T1L	33	「第一類限制性資本」合計_反映限額後	自有資本：Min(第32列自有資本額, 第2列限額)			-	
T2 加項	34	不動產增值利益相關_不受限制	第55列金額50%之部分	-	1.0000	-	
	35	不動產增值利益相關_受限制	第55列金額50%之部分	-	1.0000	-	
	36	負債型特別股(有到期日)：為非累積且無利率加碼條件或其他提前贖回之誘因	「表30-8-1：發行負債型特別股明細表」負債型特別股(有到期日)：為非累積且無利率加碼條件或其他提前贖回之誘因第(12)欄標註為「可計入自有資本加計項之金額」小計值	-	1.0000	-	
	37	具資本性質債券(有到期日)：為非累積且無利率加碼條件或其他提前贖回之誘因	「表30-8-2：發行具資本性質債券明細表」具資本性質債券(有到期日)：為非累積且無利率加碼條件或其他提前贖回之誘因第(12)欄標註為「可計入自有資本加計項之金額」小計值	-	1.0000	-	
	38	負債型特別股：為累積或有利率加碼條件或其他提前贖回之誘因	「表30-8-1：發行負債型特別股明細表」負債型特別股：為累積或有利率加碼條件或其他提前贖回之誘因第(12)欄標註為「可計入自有資本加計項之金額」	-	1.0000	-	
	39	具資本性質債券：為累積或有利率加碼條件或其他提前贖回之誘因	「表30-8-2：發行具資本性質債券明細表」具資本性質債券：為累積或有利率加碼條件或其他提前贖回之誘因第(12)欄標註為「可計入自有資本加計項之金	-	1.0000	-	
	40	發行期限不低於五年且在十年以內之可轉換次順位債券	「表30-8-2：發行具資本性質債券明細表」的「發行期限不低於五年且在十年以內之可轉換次順位債券」第(12)欄標註為「可計入自有資本加計項之金額」	-	1.0000	-	
	41	「第一類限制性資本」因限額排除數	自有資本額：第32列扣除第33列		1.0000	-	
	42	113.1.1起發行之資本工具-T1U，「資本淵源」調整金額 從T1U扣除加回T2			1.0000	-	
	43	113.1.1起發行之資本工具-T1L，「資本淵源」調整金額 從T1L扣除加回T2			1.0000	-	
T2 減項	44	113.1.1起發行之資本工具-T2涉及「保險業於發行時或發行後對持有該等資本工具之持有人提供相關融資，有減損其作為資本工具之實質效益者」金額			1.0000	-	
	45	113.1.1起發行之資本工具-T2涉及「保險業之子公司及保險業金融控股母公司之子公司，持有該筆資本工具」金額			1.0000	-	
	46	113.1.1起發行之資本工具-T2涉及「保險業對其具有重大影響力之被投資公司，持有之該筆資本工具」金額			1.0000	-	
	47	113.1.1起發行之資本工具-T2，「資本淵源」調整金額 從T2扣除			1.0000	-	
T2	48	「第二類資本」合計_反映限額前	自有資本額：第34列至第43列合計扣除第44列至第47列合計後之數額			-	
	49	「第二類資本」合計_反映限額後	自有資本：Min(第48列扣除第34列後之自有資本額, 第3列限額)			-	
	50	「第二類資本」合計_因限額排除數	自有資本額：第48列扣除第49列			-	
	51	《調整後自有資本》總計	自有資本額：第24列加第33加第49列			-	

不動產增值利益相關項目

列號	項目	資料來源	金額
52	不動產投資評價調整數	「表30-8-3：不動產投資採市價評價計入自有資本調整計算表」第(3)欄第(1)列	-
53	特別準備-不動產增值利益	「表30-8-3：不動產投資採市價評價計入自有資本調整計算表」第(1)欄第(1)列	-
54	特別盈餘公積-不動產增值利益	「表30-8-3：不動產投資採市價評價計入自有資本調整計算表」第(2)欄第(1)列	-
55	不動產增值利益相關金額合計	第52列至第54列合計	-

不動產增值利益相關計入T2受限制比例

評價年	113
112	25%
113	50%
114	75%
115	100%

註1：依據101年11月27日金管保財字第10102515285號函評估101年至106年各年度之有效契約負債公平價值之結果，有需要強化責任準備之公司，所報計畫各年度增提之責任準備，提列於「責任準備-保險合約負債公平價值」之累積增提金額。

註2：投資於關係人且屬於國外保險相關事業若產生法定資本不足數之情事時，請提供相關佐證文件以茲證明。

保險股份有限公司(〇〇分公司）年度(月、季、半年)報表

表30-8-1：發行負債型特別股明細表

___年第__次發行特別股（原始發行金額 _____ ）

單位：新台幣元,%

列號	股東名稱	與本公司關係	是否為保險業實質互相投資	募集方式	發行日	到期日	剩餘年限	是否為累積特別股	是否有利率加碼條件或其他提前贖回之誘因	帳載金額(主排序-遞減)	可計入自有資本加計項之比例	可計入自有資本加計項之金額	備註
	1	2	3	4	5	6	7	8	9	10	11	12	13
1													
2													
3													
4													
5													
6													
7													
8													
9													
10	___年第__次發行小計												（原始發行金額 _____ ）
11													
12													
13													
14													
15													
16													
17													
18													
19													
20	___年第__次發行小計												（原始發行金額 _____ ）
21													
22													
23													
24													
25													
26	小計	負債型特別股(有到期日)：為非累積且無利率加碼條件或其他提前贖回之誘因											
27		負債型特別股(無到期日)：為非累積且無利率加碼條件或其他提前贖回之誘因											
28		負債型特別股：為累積或有利率加碼條件或其他提前贖回之誘因											
29	合 計												

填表說明：

(1) 與本公司之關係請填A.保險業負責人(依據保險業負責人應具備資格條件準則), B.主要股東(係指具有本公司已發行股份總數10%以上或前十大持股比率或有指派董監事之股東), C.本公司對其有控制與從屬關係之公司(請依公司法第六章之一關係企業章規定), D.同一關係企業, E.其他;若為多重身分者, 填寫方式如B;C

(2) 是否為保險業實質互相投資，請填列Y.為保險業實質互相投資之負債型特別股, N.非「保險業實質互相投資之負債型特別股」

(3) 募集方式請依序填A.公開募集, B.私募

(4) 發行日及到期日，年月日填寫方式為2008/06/25；到期日如為永久，按9999/99/99填列

(5) 是否為累積特別股，請填列Y.累積特別股, N.非累積特別股

(6) 是否有利率加碼條件或其他提前贖回之誘因，請填列Y.有, N.無

(7) 若有分次發行特別股者，應分別填報

(8) 可計入自有資本加計項之比例係指依金管保財字第10002517111號函計算，依距到期日之時間進行本金比例調整，於5年內逐年遞減至0%。

(9) 已發行負債型特別股及具資本性質債券得計入自有資本之總額上限，於表30-8計算。

(10)該表填列項目包含「國外籌資事業」所發行之具資本性質債券。另，請於註解填寫「SPV發行」。

保險股份有限公司(〇〇分公司）年度(月、季、半年)報表

表30-8-2：發行具資本性質債券明細表

___年第__次發行公司債（原始發行金額 _____ ）

單位：新台幣元, %

列號	債權人名稱	與本公司關係	是否為保險業實質互相投資	募集方式	發行日	到期日	剩餘年限	是否為累積公司債	是否有利率加碼條件或其他提前贖回之誘因	帳載金額(主排序-遞減)	可計入自有資本加計項之比例	可計入自有資本加計項之金額	備註
	1	2	3	4	5	6	7	8	9	10	11	12	13
1													
2													
3													
4													
5													
6													
7													
8													
9													
10	___年第__次發行小計												（原始發行金額 _____ ）
11													
12													
13													
14													
15													
16													
17													
18													
19													
20	___年第__次發行小計												（原始發行金額 _____ ）
21													
22													
23													
24													
25													
26	小計	具資本性質債券(有到期日)：為非累積且無利率加碼條件或其他提前贖回之誘因											
27		具資本性質債券(無到期日)：為非累積且無利率加碼條件或其他提前贖回之誘因											
28		具資本性質債券：為累積或有利率加碼條件或其他提前贖回之誘因											
29		發行期限不得低於五年，受償順序次於公司其他債務且保險公司或其關係企業未提供保證或擔保品之可轉換公司債											
30	合計												

填表說明：

(1) 與本公司之關係請填A.保險業負責人(依據保險業負責人應具備資格條件準則), B.主要股東(係指具有本公司已發行股份總數10%以上或前十大持股比率或有指派董監事之股東), C.本公司對其有控制與從屬關係之公司(請依公司法第六章之一關係企業章規定), D.同一關係企業, E.其他;若為多重身分者, 填寫方式如B;C

(2) 是否為保險業實質互相投資，請填列Y.為保險業實質互相投資之具資本性質債券, N.非「保險業實質互相投資之具資本性質債券」

(3) 募集方式請依序填A.公開募集, B.私募

(4) 發行日及到期日，年月日填寫方式為2008/06/25；到期日如為永久，按9999/99/99填列

(5) 是否為累積公司債，請填列Y.累積公司債, N.非累積公司債

(6) 是否有利率加碼條件或其他提前贖回之誘因，請填列Y.有, N.無

(7) 若有分次發行公司債者，應分別填報

(8) 可計入自有資本加計項之比例係指依金管保財字第10002517111號函計算，依距到期日之時間進行本金比例調整，於5年內逐年遞減至0%。

(9) 已發行負債型特別股及具資本性質債券得計入自有資本之總額上限，於表30-8計算。

(10)該表填列項目包含「國外籌資事業」所發行之具資本性質債券。另，請於註解填寫「SPV發行」。

保險股份有限公司(○○分公司) 年度(月、季、半年)報表

表30-8-3：不動產投資採市價評價計入自有資本調整計算表

自有資本調整計算表

列號	特別準備(負債)-不動產增值利益 (註1) (1)	特別盈餘公積-不動產增值利益 (註2) (2)	不動產投資評價調整數 (3)	應計提風險資本之不動產評價調整數之調整比率 (4)
1	-		-	100%

風險資本調整計算表

列號	不動產種類		投資性不動產稅後增值或稅後減少之金額 (5)	應計提風險資本之不動產評價調整數 (6)=(5)×(4)
2	國內投資用不動產總計	投資用不動產投資	-	
3		投資用承受擔保品---協議取得	-	
4		投資用承受擔保品---經法院拍賣取得	-	
5		小計	-	-
6	國外投資總計	投資用國外不動產--已開發國家	-	
7		投資用國外不動產--新興市場	-	
8		小計	-	-
9	五年內取自關係人之不動產總計	具控制與從屬關係--具收益性之不動產	-	
10		具控制與從屬關係--其他不動產	-	
11		非控制與從屬關係--具收益性之不動產	-	
12		非控制與從屬關係--其他不動產	-	
13		小計	-	-
14	投資用不動產合計		-	-

列號	項 目	金 額 (7)
15	投資性不動產後續衡量採用公允價值模式之影響淨額	-
16	保險負債採用公允價值評估之增提金額	
17	投資性不動產後續衡量採用公允價值模式計算自有資本影響數	-

註：

1 本表第(1)欄第(1)列之金額應與「表25-7：帳列負債之特別準備明細」第(1)欄第(4)列之金額一致。
2 係依金管保財字第10102515281號函收回第(2)欄並提列於特別盈餘公積之金額
3 本表第(5)欄第(2)列之金額應等於「表13-2：不動產餘額明細表(總計)」第(21)欄第(2+3)列之合計數。
4 本表第(5)欄第(3)列之金額應與「表13-2：不動產餘額明細表(總計)」第(21)欄第(4)列之金額一致。
5 本表第(5)欄第(4)列之金額應與「表13-2：不動產餘額明細表(總計)」第(21)欄第(5)列之金額一致。
6 本表第(5)欄第(6)列之金額應與「表13-2：不動產餘額明細表(總計)」第(21)欄第(11)列之金額一致。
7 本表第(5)欄第(7)列之金額應與「表13-2：不動產餘額明細表(總計)」第(21)欄第(12)列之金額一致。
8 本表第(5)欄第(9)列之金額應與「表13-2：不動產餘額明細表(總計)」第(21)欄第(15)列之金額一致。
9 本表第(5)欄第(5)列之金額應與「表13-2：不動產餘額明細表(總計)」第(21)欄第(16)列之金額一致。
10 本表第(5)欄第(11)列之金額應與「表13-2：不動產餘額明細表(總計)」第(21)欄第(17)列之金額一致。
11 本表第(5)欄第(12)列之金額應與「表13-2：不動產餘額明細表(總計)」第(21)欄第(18)列之金額一致。
12 本表第(7)欄第(15)列之金額應等於「表13-1：不動產餘額明細表(總計)」第(20)欄之合計數。
13 本表應包含SPV國外籌資事業發行具資本性質債券所得之資金，該資金運用所投資之資產為本項目者。

保險股份有限公司(○○分公司) 年度(月、季、半年)報表

表30-8-4：投資用不動產為素地或未能符合即時利用並有收益認定基準且報經主管機關核准展延期限者加計風險資本額調整計算表

單位：新台幣元

列號	不動產種類 (1)		金額 (2)	風險資本額 (3)
1	國內投資用不動產	投資用不動產投資	0	0
2		投資用承受擔保品---協議取得	0	0
3		投資用承受擔保品---經法院拍賣取得	0	0
4	國外投資	投資用國外不動產--已開發國家	0	0
5		投資用國外不動產--新興市場	0	0
6	五年內取自關係人之不動產	具控制與從屬關係--具收益性之不動產	0	0
7		具控制與從屬關係--其他不動產	0	0
8		非控制與從屬關係--具收益性之不動產	0	0
9		非控制與從屬關係--其他不動產	0	0
10	合　計		0	0

不動產種類	風險係數
A	0.0781
B	0.0883
C	0.0353
D	0.1000
E	0.1000
F	0.1228
G	0.1228
H	0.1117
I	0.1117

列號	不動產種類 (4)	不動產座落地點 (5)	不動產使用狀態 (6)	金額 (7)	風險係數 (8)	申請展延期限(年) (9)	加計倍數 (10)	調整後風險係數 (11)=(8)*(10)+(8)	風險資本額 (12)=(7)*(11)
11					0.0000		0%	0.0000	0
12					0.0000		0%	0.0000	0
13					0.0000		0%	0.0000	0
14					0.0000		0%	0.0000	0
15					0.0000		0%	0.0000	0
16					0.0000		0%	0.0000	0
17					0.0000		0%	0.0000	0
18					0.0000		0%	0.0000	0
19					0.0000		0%	0.0000	0
20					0.0000		0%	0.0000	0
21					0.0000		0%	0.0000	0
22					0.0000		0%	0.0000	0
23					0.0000		0%	0.0000	0
24					0.0000		0%	0.0000	0
25					0.0000		0%	0.0000	0
26					0.0000		0%	0.0000	0
27					0.0000		0%	0.0000	0
28					0.0000		0%	0.0000	0
29					0.0000		0%	0.0000	0
30					0.0000		0%	0.0000	0
31					0.0000		0%	0.0000	0
32					0.0000		0%	0.0000	0
33					0.0000		0%	0.0000	0
34					0.0000		0%	0.0000	0
35					0.0000		0%	0.0000	0
36					0.0000		0%	0.0000	0
37					0.0000		0%	0.0000	0
38					0.0000		0%	0.0000	0
39					0.0000		0%	0.0000	0
40					0.0000		0%	0.0000	0
41					0.0000		0%	0.0000	0
42					0.0000		0%	0.0000	0
43					0.0000		0%	0.0000	0
44					0.0000		0%	0.0000	0
45					0.0000		0%	0.0000	0

註：

1 不動產種類請依序填列A.國內投資-投資用不動產,B.國內投資-投資用承受擔保品-協議取得,C.國內投資-投資用承受擔保品-經法院拍賣取得,D.投資用國外不動產-已開發國家,E.投資用國外不動產-新興市場,F.五年內取自關係人-具控制與從屬關係-具收益性不動產,G.五年內取自關係人-具控制與從屬關係-其他不動產,H.五年內取自關係人-非控制與從屬關係-具收益性不動產,I.五年內取自關係人-非控制與從屬關係-其他不動產

2 座落地點於土地請填詳細地號，於房屋請填詳細地址及建號

3 申請展延期限(年)以申請展延核准日為起算日，於滿一年後記入1次，若展延期限超過1年者則繼續累計加計次數。

4 不動產使用狀態請依序填列A.投資用不動產為素地或未取得使用執照之在建工程(含預付房地設備款)或未完工程(含預付房地設備款) B.未能符合即時利用並有收益認定基準者(包含「保險業辦理

5 依據「保險業辦理不動產投資管理辦法」第5條第2款併入群組管理之不動產，請以合併後群組整體之情形認定是否符合即時利用並有收益。

保險股份有限公司(○○分公司) 年度(月、季、半年)報表

表30-8-5：認列未實現評價損益檢討計算表

列號	股票種類 (上市上櫃股票)	取得成本	最近市價或淨值金額	半年收盤平均價	未實現評價利益（損失）		自有資本調整數
					最近市價或淨值基礎	半年收盤平均價基礎	
	(1)	(2)	(3)	(4)	(5)=(3)-(2)	(6)=(4)-(2)	(7)
1	透過損益按公允價值衡量之金融資產 (來源:表10-1)	0	0	0	0	0	0
2	透過其他綜合損益按公允價值衡量之金融資產 (來源:表10-1)	0	0	0	0	0	0
3	ETF-股票型(小計) (來源:表9-1)	0	0	0	0	0	0
4	股票型共同基金(小計) (來源:表12-1)	0	0	0	0	0	0
5	平衡型共同基金及多重資產型基金(小計) (來源:表12-1)	0	0	0	0	0	0
6	合計				0		0

列號	股票種類 (未上市上櫃股票)			取得成本 (8)	帳載金額 (9)	最近淨值金額 (10)	未實現評價利益 (損失) (11)	非認許資產 (12)	自有資本調整數 (13)
7	透過損益按公允價值衡量之金融資產 (來源:表10-1)	未實現評價利益	>非認許資產	0	0	0	0	0	0
8			≦非認許資產	0	0	0			
9		未實現評價損失		0	0	0			
10	透過其他綜合損益按公允價值衡量之金融資產 (來源:表10-1)	未實現評價利益	>非認許資產	0	0	0	0	0	0
11			≦非認許資產	0	0	0			
12		未實現評價損失		0	0	0			
13	合計								0

註　本表應包含SPV國外籌資事業發行具資本性質債券所得之資金，該資金運用所投資之資產為本項目者。

保險股份有限公司(　分公司)　年度(月)報表

表30-8-6：資金運用收益率調整計算表

列號	資金運用收益率(最近五年度)					最近五年度資金運用收益率平均數
	調整後資金運用收益率(註2) (1)	__年 (註1) (2)	__年 (註1) (3)	__年 (註1) (4)	__年 (註1) (5)	(6)
1						0

註:

1　請依調整後收益率填列。

2　調整後資金運用收益率=2×(本期投資收益+調整數)／[前期期末資金運用數＊+本期期末資金運用數＊－(本期投資收益+調整數)]，

上列調整數係指反映以半年平均價基礎認列未實現損益之影響金額(請保留詳細工作表，以利查核)

當期間未滿一年(半年)者，請按其期間予以年化(半年化)

＊係指投資性不動產後續衡量未採用公允價值模式之資金運用數

3　下半年計算公式 ：

下半年資金運用收益率=2×(下半年投資收益+調整數)／[上半年期末資金運用數＊+下半年期末資金運用數＊－(下半年投資收益+調整數)]，

上列調整數係指反映以半年平均價基礎認列未實現損益之影響金額(請保留詳細工作表，以利查核)

所稱下半年度資金運用收益 = 全年度損益 - 上半年度損益

＊係指投資性不動產後續衡量未採用公允價值模式之資金運用數

保險股份有限公司(　分公司)　年度(月)報表

表30-8-7：投資「國內保險業」及「國內金控公司」發行之具資本性質債券或負債型特別股由自有資本扣除計算表

投資國內具資本性質債券或負債型特別股明細表

列號	證券標的		發行公司				募集方式	交易種類	資本工具類型	是否屬實質互相投資之具資本性質工	是否為108年11月1日前取得
	代號	名稱	代號	名稱	是否為關係人	公司類型					
	(1)	(2)	(3)	(4)	(5)	(6)	(7)	(8)	(9)	(10)	(11)
1											
2											
3											
4											
5											
6											
7											
8											
9											
10											

自有資本及風險資本調整計算表

列號	項 目	考慮資本認列比率後之期末帳載金額			可減除計算風險資本之金額		
		具資本性質債券	負債型特別股-固定收益	負債型特別股-非固定收益	具資本性質債券	負債型特別股-固定收益	負債型特別股-非固定收益
	(23)	(24)	(25)	(26)	(27)	(28)	(29)
1	關係人	-	-	-	-	-	-
2	具控制與從屬關係	-	-	-	-	-	-
3	屬實質互相投資	-	-	-	-	-	-
4	非屬實質互相投資	-	-	-	-	-	-
5	108年11月1日前投資	-	-	-	-	-	-
6	108年11月1日後投資	-	-	-	-	-	-
7	非控制與從屬關係	-	-	-	-	-	-
8	屬實質互相投資	-	-	-	-	-	-
9	非屬實質互相投	-	-	-	-	-	-
10	108年11月1日前投資	-	-	-	-	-	-
11	108年11月1日後投資	-	-	-	-	-	-
12	非關係人	-	-	-	-	-	-
13	屬實質互相投資	-	-	-	-	-	-
14	非屬實質互相投資	-	-	-	-	-	-
15	108年11月1日前	-	-	-	-	-	-
16	108年11月1日後	-	-	-	-	-	-

列號	項目	
	(30)	
17	總計	屬實質互相投資
18		非屬實質互相投資
19		108年11月1日前投資總額
20		108年11月1日後投資總額
21	評價日淨值10%	
22	由自有資本扣除之金額 - 屬實質互相投資	
23	由自有資本扣除之金額 - 非屬實質互相投	

註:

1 證券標的及發行公司代號請洽由財團法人保險事業發展中心統一配賦。

2 是否為關係人請依序填列A.否, B.關係人-非控制與從屬關係, C.關係人-具控制與從屬關係；
所稱關係人係依國際會計準則第二十四號公報及公司法第369-1~369-3條、第369-9條、及第369-11條及關係企業合併營業報告書關係企業合併財務報表及關係報告書編製準則第六條之規定。

3 公司類型請依序填列A.保險公司 B.金融控股公司

4 募集方式請依序填列A.公開募集, B.私募, C.其他。

5 交易種類請依序填列A.上市, B.上櫃, C.興櫃, D.其他。

6 資本工具類型請依序填列A.具資本性質債券, B1.負債型特別股-固定收益, B2.負債型特別股-非固定收益。

7 是否屬實質互相投資之具資本性質工具，請填列Y.屬實質互相投資之具資本性質工具, N.非屬實質互相投資之具資本性質工具。是否屬實質互相投資請參考「臺灣集中保管結算所」的「保險業投資資本工具查詢平台」。
所稱屬實質互相投資，係指依金管保財字第10804277130號函附件項目2：①保險業實質互相投資於「國內保險業」發行之具資本性質工具；或②自108年11月1日起保險業新增實質互相投資於「國內金控公司」發行之具資本性質工具。

8 該資本工具若於民國108年11月1日(不含)以前取得，請於第10欄填入代碼Y；若於民國108年11月1日(含)後取得，請於第10欄填入代碼N。

9 發行、始得贖回及到期年月日填寫方式為2000/01/01。

10 付息方式請依序填列A.每二年付息一次, B.每一年付息一次, C.每半年付息一次, D.每季付息一次, E.每月付息一次, F.不付息, G.其他。

11 發行公司注資於保險業之比率：若發行公司為保險公司者，請填列100%；若為金融控股公司者，請依實際注資於保險子公司或轉投資保險公司之比率填列。

12 資本工具可計入發行公司自有資本之比率：保險公司及金控公司發行之資本工具，依規定應於發行期限最後5年採逐年遞減20%計入合格自有資本，請視投資之資本工具到期情形填列百分比。

13 保管情形請填保管機構名稱及帳號，若屬集保帳戶請填集保。

單位:新台幣元, %

發行年月日	始得贖回年月日	到期年月日	票面年利率	付息方式	面值總金額	期末帳載金額 (主排)發行公司注資於	保險資本工具可計入發行	保管情形		備註
(12)	(13)	(14)	(15)	(16)	(17)	(18)	(19)	(20)	(21)	(22)

金額
(31)
-
-
-
-
-
-

保險股份有限公司(〇〇分公司) 年度(月、季、半年)報表

表30-8-8：得計入自有資本之重大事故特別準備金

巨災相關重大事故特別準備金

列號	重大事故特別準備金（權益）	重大事故特別準備金（負債）	總計
	(1)	(2)	(3)=(1)+(2)
1	–	–	–

得計入自有資本之金額

列號	風險資本總額	不含巨災之風險資本總額	風險資本含巨災增加比率	自有資本(註1)	重大事故特別準備金計入自有資本上限	得計入自有資本之重大事故特別準備金(註2)
	(4)	(5)	(6)=(4)/(5)-1	(7)	(8)=(6)*(7)	(9)=MIN((3),(8))
2	-	-	0%	-	-	-

註1：不含重大事故特別準備金之自有資本。

註2：依據我國清償能力制度導入巨災風險資本計提規範，自有資本之計算加入**全險種**之重大事故特別準備金權益及負債合計金額，而自有資本可加回金額以納入巨災風險資本後風險資本總額之增幅比率為限。

表30-9：信用評等資訊調整表

單位：新台幣元

風險項目	信用評等等級	投資金額	風險係數	折扣後之風險係數	抵減之風險資本額
一、關係人資產					
1.投資具控制與從屬關係關係人存款	AAA	-	0.0110	0.0094	-
	AA	-	0.0110	0.0099	-
	A	-	0.0110	0.0105	-
2.投資具控制與從屬關係關係人債券型受益憑證	AAA	-	0.0810	0.0689	-
	AA	-	0.0810	0.0729	-
	A	-	0.0810	0.0770	-
3.投資具控制與從屬關係關係人貨幣型受益憑證	AAA	-	0.0140	0.0119	-
	AA	-	0.0140	0.0126	-
	A	-	0.0140	0.0133	-
4.投資非控制與從屬關係關係人存款	AAA	-	0.0100	0.0085	-
	AA	-	0.0100	0.0090	-
	A	-	0.0100	0.0095	-
5.投資非控制與從屬關係關係人債券型受益憑證	AAA	-	0.0810	0.0689	-
	AA	-	0.0810	0.0729	-
	A	-	0.0810	0.0770	-
6.投資非控制與從屬關係關係人貨幣型受益憑	AAA	-	0.0140	0.0119	-
	AA	-	0.0140	0.0126	-
	A	-	0.0140	0.0133	-
關係人資產風險調整總計		-			-
二、非關係人資產					
受益憑證		-			
(1)債券型共同基金(註1)	AAA	-	0.0810	0.0689	-
	AA	-	0.0810	0.0729	-
	A	-	0.0810	0.0770	-
(2)貨幣型共同基金(註1)	AAA	-	0.0140	0.0119	-
	AA	-	0.0140	0.0126	-
	A	-	0.0140	0.0133	-
非關係人資產風險調整總計		-			-

註1.本項目資產不包含國外資產在內。

表30-10：資產集中度係數計算表　　單位：新台幣元

風險項目	金　　額	占投資資產比率 Zi	Z_i^2
1.公司債、金融債券、不動產及金融資產受益證券(含資產基礎證券)、票券-**國內**	-	0.00%	-
2.公債-**國外**	-	0.00%	-
3.公司債及金融資產受益證券(含資產基礎證券)-**國外**	-	0.00%	-
4.股票、受益憑證、ETF及ETN-**國內**	-	0.00%	-
5.股票、ETF、ETN、受益憑證及信託資金、不動產投資信託基金 -**國外**	-	0.00%	-
6.不動產-**國內及國外**	-	0.00%	-
7.擔保放款-**國內及國外**	-	0.00%	-
總 計	-		-
Herfindahl Index			1.0000

Herfindahl Index 係數表

Herfindahl Index	H下界	係數
1/7≦H<1/6 或H＝0	-	1.0000
1/6≦H<1/5	0.1667	1.0150
1/5≦H<1/4	0.2000	1.0200
1/4≦H<1/3	0.2500	1.0400
1/3≦H<1/2	0.3333	1.0800
1/2≦H< 1	0.5000	1.1600

保險股份有限公司(○○分公司) 年度(月、季、半年)報表

表30-11：核保風險之損失及業務集中調整係數試算表

一、損失集中調整係數 (3a.3)

單位：新台幣元

風險項目	金額	占總自留賠款準備金比率 Zi	Z_i^2
3a.1.1 一年期住宅火災保險		0.00%	0.0000
3a.1.2 長期住宅火災保險		0.00%	0.0000
3a.1.3 一年期商業火災保險		0.00%	0.0000
3a.1.4 長期商業火災保險		0.00%	0.0000
3a.1.5 內陸運輸保險		0.00%	0.0000
3a.1.6 貨物運輸保險		0.00%	0.0000
3a.1.7 船體保險		0.00%	0.0000
3a.1.8 漁船保險		0.00%	0.0000
3a.1.9 航空保險		0.00%	0.0000
3a.1.10 一般自用汽車財產損失保險		0.00%	0.0000
3a.1.11 一般商業汽車財產損失保險		0.00%	0.0000
3a.1.12 一般自用汽車責任保險		0.00%	0.0000
3a.1.13 一般商業汽車責任保險		0.00%	0.0000
3a.1.14 強制自用汽車責任保險		0.00%	0.0000
3a.1.15 強制商業汽車責任保險		0.00%	0.0000
3a.1.16 強制機車責任保險		0.00%	0.0000
3a.1.17 一般責任保險		0.00%	0.0000
3a.1.18 專業責任保險		0.00%	0.0000
3a.1.19 工程保險		0.00%	0.0000
3a.1.20 核能保險		0.00%	0.0000
3a.1.21 保證保險		0.00%	0.0000
3a.1.22 信用保險		0.00%	0.0000
3a.1.23 其他財產保險		0.00%	0.0000
3a.1.24 傷害保險		0.00%	0.0000
3a.1.25 商業性地震保險		0.00%	0.0000
3a.1.26 個人綜合保險		0.00%	0.0000
3a.1.27 商業綜合保險		0.00%	0.0000
3a.1.28 颱風洪水保險		0.00%	0.0000
3a.1.29 政策性地震保險		0.00%	0.0000
3a.1.30 一年期健康保險		0.00%	0.0000
3a.1.31 強制微型電動二輪車責任保險		0.00%	0.0000
3a.1.32 國外再保分進業務		0.00%	0.0000
自留賠款準備金總計			0.0000
Herfindahl Index			1.00

二、業務集中調整係數 (3b.3)

金額單位：新台幣元

風險項目	金額	前一年度自7/1至12/31之金額(註1)	占總自留保費比率 Zi	Z_i^2
3b.1.1 一年期住宅火災保險			0.00%	0.0000
3b.1.2 長期住宅火災保險			0.00%	0.0000
3b.1.3 一年期商業火災保險			0.00%	0.0000
3b.1.4 長期商業火災保險			0.00%	0.0000
3b.1.5 內陸運輸保險			0.00%	0.0000
3b.1.6 貨物運輸保險			0.00%	0.0000
3b.1.7 船體保險			0.00%	0.0000
3b.1.8 漁船保險			0.00%	0.0000
3b.1.9 航空保險			0.00%	0.0000
3b.1.10 一般自用汽車財產損失保險			0.00%	0.0000
3b.1.11 一般商業汽車財產損失保險			0.00%	0.0000
3b.1.12 一般自用汽車責任保險			0.00%	0.0000
3b.1.13 一般商業汽車責任保險			0.00%	0.0000
3b.1.14 強制自用汽車責任保險			0.00%	0.0000
3b.1.15 強制商業汽車責任保險			0.00%	0.0000
3b.1.16 強制機車責任保險			0.00%	0.0000
3b.1.17 一般責任保險			0.00%	0.0000
3b.1.18 專業責任保險			0.00%	0.0000
3b.1.19 工程保險			0.00%	0.0000
3b.1.20 核能保險			0.00%	0.0000
3b.1.21 保證保險			0.00%	0.0000
3b.1.22 信用保險			0.00%	0.0000
3b.1.23 其他財產保險			0.00%	0.0000
3b.1.24 傷害保險			0.00%	0.0000
3b.1.25 商業性地震保險			0.00%	0.0000
3b.1.26 個人綜合保險			0.00%	0.0000
3b.1.27 商業綜合保險			0.00%	0.0000
3b.1.28 颱風洪水保險			0.00%	0.0000
3b.1.29 政策性地震保險			0.00%	0.0000
3b.1.30 一年期健康保險			0.00%	0.0000
3b.1.31 強制微型電動二輪車責任保險			0.00%	0.0000
3b.1.32 國外再保分進業務			0.00%	0.0000
自留保費總計				0.0000
Herfindahl Index				1.00

註1：填報半年報表時，資料來源表之數值僅包含本半年度金額，應加計前一年度下半年(7/1至12/31)金額，用以表示年化後金額。此欄位於填列年報時免填。

Herfindahl Index 係數表

Herfindahl Index	係數
1/30 ≦ H < 1/25	0.75
1/25 ≦ H < 1/20	0.80
1/20 ≦ H < 1/15	0.85
1/15 ≦ H < 1/10	0.90
1/10 ≦ H < 1/ 5	0.95
1/ 5 ≦ H < 1	1.00

保險股份有限公司(○○分公司) 年度(月、季、半年)報表

表30-12：核保風險之成長風險係數試算表

一、自留賠款準備金之成長風險（3a.4）

單位：新台幣元

	直接簽單保費	再保費收入	總保費收入	年化倍數	成長率	風險係數
	(a)	(b)	(c)＝(a)＋(b)	(d)註1	(e)=[(c)*(d)／前一年(c)]－1	(f)
(1) 當年度				1	－	
(2) 前一年				1	－	
(3) 前二年				1	－	
(4) 前三年				1		
(5) 過去三年內的平均保費成長率 = [(1e)+(2e)+(3e)]/3					0.00%	
(6) 過度成長率 = (5e) -10%；但介於0~30%					0.00%	
(7) 風險係數 = (6f) × 45%						0.0000

二、自留保費之成長風險（3b.4）

	成長率	風險係數
(8) 過度成長率 = (6)	0.00%	
(9) 風險係數 = (8) × 22.5%		0

註1 總保費收入之數值，若僅為半年度之累積數，以乘2的倍數方式予以表示年化資料；如已為一年度之累積數，以乘以1的倍數方式表示年化資料。

保險股份有限公司(○○分公司) 年度(月、季、半年)報表

表30-13：投資資產信用評等資訊表

單位：新台幣元

列號	項目 (1)	信用評等等級(註2) (2)	投資機構/標的名稱 (3)	信用評等機構(註3) (4)	投資金額 (5)
1	1.投資具控制與從屬關係之關係人存款	AAA			
2					
3					
4		小計			0
5		AA			
6					
7					
8		小計			0
9		A			
10					
11					
12		小計			0
13		合計			0
14	2.投資具控制與從屬關係之關係人債券型受益憑證	AAA			
15					
16					
17		小計			0
18		AA			
19					
20					
21		小計			0
22		A			
23					
24					
25		小計			0
26		合計			0
27	3.投資具控制與從屬關係之關係人貨幣型受益憑證	AAA			
28					
29					
30		小計			0
31		AA			
32					
33					
34		小計			0
35		A			
36					
37					
38		小計			0
39		合計			0
40	4.投資非控制與從屬關係之關係人存款	AAA			
41					
42					
43		小計			0
44		AA			
45					
46					
47		小計			0
48		A			
49					
50					
51		小計			0
52		合計			0
53	5.投資非控制與從屬關係之關係人債券型受益憑證	AAA			
54					
55					
56		小計			0
57		AA			
58					
59					
60		小計			0
61		A			
62					
63					

列號	項目	信用評等等級(註2)	投資機構/標的名稱	信用評等機構(註3)	投資金額
	(1)	(2)	(3)	(4)	(5)
64		小計			0
65		合計			0
66	6.投資非控制與從屬關係之關係人貨幣型受益憑證	AAA			
67					
68					
69		小計			0
70		AA			
71					
72					
73		小計			0
74		A			
75					
76					
77		小計			0
78		合計			0
79	關係人總計(1＋2＋3＋4＋5＋6)				0
80	7.非關係人債券型共同基金(註4)	AAA			
81					
82					
83		小計			0
84		AA			
85					
86					
87		小計			0
88		A			
89					
90					
91		小計			0
92		合計			0
93	8.非關係人貨幣型共同基金(註4)	AAA			
94					
95					
96		小計			0
97		AA			
98					
99					
100		小計			0
101		A			
102					
103					
104		小計			0
105		合計			0
106	非關係人總計(7＋8)				0

註：

1 本附表主要針對投資資產之信用評等等級達一定標準以上者，若公司能提具相關證明資料，並依據該資料填列本附表，則可於資本適足性報告中給予風險係數上之折扣，相關規範詳見「保險業資本適足性報告-附件」。

2 本附表僅需填列信用評等等級達A級以上者，該信用評等等級以該評估(半)年度(6)12月(30)31日前最新發布之等級為準，其餘等級不需填列，且不給予資本適足性制度風險係數上之折扣。

3 本欄信用評等機構僅限於S & P、A.M. Best、Moody's、Fitch、KBRA及中華信用評等公司，其餘信評機構所評定之等級不給予資本適足性制度風險係數上之折扣；若該項標的或被投資機構經多家信用評等機構評定，公司可擇優填報。

4 本項目資產不包含國外資產在內。

表30-14：公司β值及股票逆景氣循環資產風險係數計算表

列號	資產項目	基準係數	股票逆景氣循環措施調整項 ×	股票逆景氣循環調整後係數	β值	計算β值後係數	係數上限	係數下限	調整後風險係數
	(1)	(2)	(3)	(4) = (2) + (3)	(5)	(6) = (4) * (5)	(7) = (4) * 150%	(8) = (4) * 75%	(9) = max{min[(7),(6)],(
1	國內股票								
2	上市普通股								
3	擔任被投資公司之董監事	0.2598	0.0850	0.3448	-	-	0.5172	0.2586	0.2586
4	未擔任被投資公司之董監事	0.2165	0.0850	0.3015	-	-	0.4523	0.2261	0.2261
5	上櫃普通股								
6	擔任被投資公司之董監事	0.3600	0.0509	0.4109	-	-	0.6164	0.3082	0.3082
7	未擔任被投資公司之董監事	0.3000	0.0509	0.3509	-	-	0.5264	0.2632	0.2632
8	國內受益憑證								
9	股票型共同基金	0.2165	0.0850	0.3015	-	-	0.4523	0.2261	0.2261
10	平衡型共同基金及多重資產型基金	0.2165	0.0850	0.3015	-	-	0.4523	0.2261	0.2261
11	國外股票-已開發國家								
12	普通股	0.2009	0.0726	0.2735					
13	非固定收益特別股	0.2009	0.0726	0.2735					
14	國外受益憑證-已開發國家								
15	股票型共同基金	0.2009	0.0726	0.2735					
16	平衡型共同基金及多重資產型基金	0.2009	0.0726	0.2735					
17	國外股票-新興市場								
18	普通股	0.2887	0.0046	0.2933					
19	非固定收益特別股	0.2887	0.0046	0.2933					
20	國外受益憑證-新興市場								
21	股票型共同基金	0.2887	0.0046	0.2933					
22	平衡型共同基金及多重資產型基金	0.2887	0.0046	0.2933					

保險股份有限公司(○○分公司) 年度(月、季、半年)報表

表30-15：無評等不動產(REAT)及金融資產受益證券(含資產基礎證券)風險資本額計算表

單位：新台幣元

列號	證券代碼 (註1)	證券名稱	資產金額	風險係數(註2)	風險資本額
	(1)	(2)	(3)	(4)	(5)
1					0
2					0
3					0
4					0
5					0
6					0
7					0
8					0
9					0
10					0
11					0
12					0
13					0
14					0
15					0
16					0
17					0
18					0
19	合 計		0		0

註

1 證券風險係數代碼統一由財團法人保險事業發展中心編列

2 證券風險係數由各公司自行計算後，送交主管機關審核，建立無評等之不動產(REAT)及金融資產受益證券(含資產基礎證券)風險係數資料庫，並將證券編碼後提供各公司填報計算

3 建議之風險係數計算通式如下：

$$\mathbf{Rs} = \frac{\sum \mathbf{Ai \times Ri} - \sum \mathbf{Bj \times Rj}}{\mathbf{S}}$$

Ai×Ri：證券化前各類資產之風險資本（i資產金額×i資產風險係數）

Bi×Ri：證券化後經平等之各類資產(證券)風險資本（j證券金額×j證券風險係數）

S：未評等之次順位證券金額

Rs：未評等之次順位證券風險係數，且Rs≦1

保險股份有限公司(◯◯分公司) 年度(月、季、半年)報表

表30-16：國外借券再投資風險資本額計算表

單位：新台幣元

列號	發行公司			證券種類	票面利率	付息方式	到期日	總投資成本	總投資市值	未實現損益	保管銀行
	名稱	信用評等機構	評等等級								
	(1)	(2)	(3)	(4)	(5)	(6)	(7)	(8)	(9)	(10)	(11)
1											
2											
3											
4											
5											
6											
7											
8											
9											
10	最近收盤日市價總金額										

保險股份有限公司(分公司) 年度(月)報表

表30-14-1：公司上市股票及基金β值計算表(計算期間：113/1/1~113/12/31)

單位：新台幣元

證券代號	證券名稱	證券種類	持有股數(單位數)	每股(單位)市值	總市值 (註1)	個股(基金)投資佔率	個股(基金)beta值	備註
0050	元大台灣50	ETF			-	0%	1.1664	
0051	元大中型100	ETF			-	0%	0.6523	
0052	富邦科技	ETF			-	0%	1.2791	
0053	元大電子	ETF			-	0%	1.1627	
0055	元大MSCI金融	ETF			-	0%	0.5215	
0056	元大高股息	ETF			-	0%	0.6540	
0057	富邦摩台	ETF			-	0%	1.0907	
006203	元大MSCI台灣	ETF			-	0%	1.0439	
006204	永豐臺灣加權	ETF			-	0%	0.9362	
006208	富邦台50	ETF			-	0%	1.0979	
00631L	元大台灣50正2	ETF			-	0%	2.0848	
00632R	元大台灣50反1	ETF			-	0%	(1.0201)	
00663L	國泰臺灣加權正2	ETF			-	0%	2.0157	
00664R	國泰臺灣加權反1	ETF			-	0%	(1.0184)	
00675L	富邦臺灣加權正2	ETF			-	0%	2.0258	
00676R	富邦臺灣加權反1	ETF			-	0%	(0.9794)	
00685L	群益臺灣加權正2	ETF			-	0%	2.0488	
00686R	群益臺灣加權反1	ETF			-	0%	(0.9617)	
00690	兆豐臺灣藍籌30	ETF			-	0%	0.9354	
00692	富邦公司治理	ETF			-	0%	1.0280	
00701	國泰股利精選30	ETF			-	0%	0.4315	
00713	元大台灣高息低波	ETF			-	0%	0.4050	
00728	第一金工業30	ETF			-	0%	0.9681	
00730	富邦臺灣優質高息	ETF			-	0%	0.6359	
00731	復華富時高息低波	ETF			-	0%	0.6384	
00733	富邦臺灣中小	ETF			-	0%	0.7901	
00850	元大臺灣ESG永續	ETF			-	0%	0.9657	
00878	國泰永續高股息	ETF			-	0%	0.6038	
00881	國泰台灣5G+	ETF			-	0%	1.1377	
00891	中信關鍵半導體	ETF			-	0%	1.0628	
00892	富邦台灣半導體	ETF			-	0%	1.0959	
00894	中信小資高價30	ETF			-	0%	1.1298	
00896	中信綠能及電動車	ETF			-	0%	0.8516	
00900	富邦特選高股息30	ETF			-	0%	0.5281	
00901	永豐智能車供應鏈	ETF			-	0%	1.1402	
00904	新光臺灣半導體30	ETF			-	0%	1.0768	
00905	FT臺灣Smart	ETF			-	0%	0.9597	
00907	永豐優息存股	ETF			-	0%	0.4966	
00912	中信臺灣智慧50	ETF			-	0%	0.9259	
00913	兆豐台灣晶圓製造	ETF			-	0%	1.0364	
00915	凱基優選高股息30	ETF			-	0%	0.5182	
00918	大華優利高填息30	ETF			-	0%	0.6077	
00919	群益台灣精選高息	ETF			-	0%	0.6025	
00921	兆豐龍頭等權重	ETF			-	0%	0.5609	
00922	國泰台灣領袖50	ETF			-	0%	0.9860	
00923	群益台灣ESG低碳	ETF			-	0%	0.9933	
00927	群益半導體收益	ETF			-	0%	0.9352	
00929	復華台灣科技優息	ETF			-	0%	0.6003	
00930	永豐ESG低碳高息	ETF			-	0%	0.6161	
00932	兆豐永續高息等權	ETF			-	0%	0.5666	
00934	中信成長高股息	ETF			-	0%	0.6452	
00935	野村臺灣新科技50	ETF			-	0%	1.1537	
00936	台新永續高息中小	ETF			-	0%	0.4880	
00938	凱基優選30	ETF			-	0%	0.7703	成立未滿一年,以中華民國投信投顧公會112年12月公佈之基金績效評比所有股票型基金/投資國內/一般股票型平均beta值(12個月)代替
00939	統一台灣高息動能	ETF			-	0%	0.7703	成立未滿一年,以中華民國投信投顧公會112年12月公佈之基金績效評比所有股票型基金/投資國內/一般股票型平均beta值(12個月)代替
00940	元大台灣價值高息	ETF			-	0%	0.7703	成立未滿一年,以中華民國投信投顧公會112年12月公佈之基金績效評比所有股票型基金/投資國內/一般股票型平均beta值(12個月)代替
00943	兆豐電子高息等權	ETF			-	0%	0.7703	成立未滿一年,以中華民國投信投顧公會112年12月公佈之基金績效評比所有股票型基金/投資國內/一般股票型平均beta值(12個月)代替
00944	野村趨勢動能高息	ETF			-	0%	0.7703	成立未滿一年,以中華民國投信投顧公會112年12月公佈之基金績效評比所有股票型基金/投資國內/一般股票型平均beta值(12個月)代替
00946	群益科技高息成長	ETF			-	0%	0.7703	成立未滿一年,以中華民國投信投顧公會112年12月公佈之基金績效評比所有股票型基金/投資國內/一般股票型平均beta值(12個月)代替
00947	台新臺灣IC設計	ETF			-	0%	0.7703	成立未滿一年,以中華民國投信投顧公會112年12月公佈之基金績效評比所有股票型基金/投資國內/一般股票型平均beta值(12個月)代替
00952	凱基銀泰投資信託	ETF			-	0%	0.7703	成立未滿一年,以中華民國投信投顧公會112年12月公佈之基金績效評比所有股票型基金/投資國內/一般股票型平均beta值(12個月)代替
00961	FT臺灣永續高息	ETF			-	0%	0.7703	成立未滿一年,以中華民國投信投顧公會112年12月公佈之基金績效評比所有股票型基金/投資國內/一般股票型平均beta值(12個月)代替
00962	台新AI優息動能	ETF			-	0%	0.7703	成立未滿一年,以中華民國投信投顧公會112年12月公佈之基金績效評比所有股票型基金/投資國內/一般股票型平均beta值(12個月)代替
1101	台泥	上市股票			-	0%	0.2710	
1102	亞泥	上市股票			-	0%	0.2556	
1103	嘉泥	上市股票			-	0%	0.3251	
1104	環泥	上市股票			-	0%	0.4347	
1108	幸福	上市股票			-	0%	0.3274	
1109	信大	上市股票			-	0%	0.2885	
1110	東泥	上市股票			-	0%	0.5624	
1201	味全	上市股票			-	0%	0.1652	
1203	味王	上市股票			-	0%	0.4248	
1210	大成	上市股票			-	0%	0.2898	
1213	大飲	上市股票			-	0%	0.0073	
1215	卜蜂	上市股票			-	0%	0.2405	
1216	統一	上市股票			-	0%	0.2616	
1217	愛之味	上市股票			-	0%	0.3320	
1218	泰山	上市股票			-	0%	0.3806	
1219	福壽	上市股票			-	0%	0.2084	
1220	台榮	上市股票			-	0%	0.2173	
1225	福懋油	上市股票			-	0%	0.7965	
1227	佳格	上市股票			-	0%	0.2425	
1229	聯華	上市股票			-	0%	0.4346	
1231	聯華食	上市股票			-	0%	0.4575	
1232	大統益	上市股票			-	0%	0.1332	
1233	天仁	上市股票			-	0%	0.1778	
1234	黑松	上市股票			-	0%	0.2694	
1235	興泰	上市股票			-	0%	0.4428	
1236	宏亞	上市股票			-	0%	0.1760	
1256	鮮活果汁-KY	上市股票			-	0%	0.3507	
1301	台塑	上市股票			-	0%	0.3799	
1303	南亞	上市股票			-	0%	0.4975	
1304	台聚	上市股票			-	0%	0.5235	
1305	華夏	上市股票			-	0%	0.4858	
1307	三芳	上市股票			-	0%	0.5851	
1308	亞聚	上市股票			-	0%	0.4744	
1309	台達化	上市股票			-	0%	0.5225	
1310	台苯	上市股票			-	0%	0.3967	
1312	國喬	上市股票			-	0%	0.5180	
1313	聯成	上市股票			-	0%	0.5073	
1314	中石化	上市股票			-	0%	0.5205	
1315	達新	上市股票			-	0%	0.1314	
1316	上曜	上市股票			-	0%	0.8084	
1319	東陽	上市股票			-	0%	0.6540	
1321	大洋	上市股票			-	0%	0.4092	
1323	永裕	上市股票			-	0%	0.0154	
1324	地球	上市股票			-	0%	0.3086	
1325	恒大	上市股票			-	0%	0.3708	
1326	台化	上市股票			-	0%	0.5373	
1337	再生-KY	上市股票			-	0%	0.4027	
1338	廣華-KY	上市股票			-	0%	0.4001	
1339	昭輝	上市股票			-	0%	0.4437	
1340	勝悅-KY	上市股票			-	0%	0.2082	
1341	富林-KY	上市股票			-	0%	0.2339	
1342	八貫	上市股票			-	0%	0.4035	
1402	遠東新	上市股票			-	0%	0.4415	
1409	新纖	上市股票			-	0%	0.4915	
1410	南染	上市股票			-	0%	0.2457	
1413	宏洲	上市股票			-	0%	0.2688	
1414	東和	上市股票			-	0%	0.4693	
1416	廣豐	上市股票			-	0%	0.4787	
1417	嘉裕	上市股票			-	0%	0.3038	
1418	東華	上市股票			-	0%	0.5014	
1419	新紡	上市股票			-	0%	0.4579	
1423	利華	上市股票			-	0%	0.2955	
1432	大魯閣	上市股票			-	0%	0.2857	
1434	福懋	上市股票			-	0%	0.3600	
1435	中福	上市股票			-	0%	0.5422	
1436	華友聯	上市股票			-	0%	0.5166	
1437	勤益控	上市股票			-	0%	0.4950	
1438	三地開發	上市股票			-	0%	0.6176	
1439	雋揚	上市股票			-	0%	0.2048	
1440	南紡	上市股票			-	0%	0.4709	
1441	大東	上市股票			-	0%	0.6010	

公司beta值
0

受益憑證及ETN為國內發行但其投資區域包含國外者(非關係人)	
1.1 股票型共同基金半年均價-己開發國家(註2)	
1.2 股票型共同基金半年均價-新興市場(註2)	
2.1 債券型共同基金帳載價值-己開發國家	
2.2 債券型共同基金帳載價值-新興市場	
3.1 平衡型共同基金及多重資產型基金半年均價-己開發國家(註2)	
3.2 平衡型共同基金及多重資產型基金半年均價-新興市場(註2)	
4.1 ETF-股票型半年均價-己開發國家(註2)	
4.2 ETF-股票型半年均價-新興市場(註2)	
5.1 ETF-債券型帳載價值-己開發國家	
5.2 ETF-債券型帳載價值-新興市場	
6.1 ETF-其他型帳載價值-己開發國家	
6.2 ETF-其他型帳載價值-新興市場	
7.1 ETN帳載價值-己開發國家	
7.2 ETN帳載價值-新興市場	
8.1 私募基金帳載價值-己開發國家	
8.2 私募基金帳載價值-新興市場	
9.1 公共投資、5+2及六大核心產業帳載價值-己開發國家(註3)	-
9.1.1 公共投資100%	
9.1.2 公共投資,5+2及六大核心產業(混合型標的)	
9.2 公共投資、5+2及六大核心產業帳載價值-新興市場(註3)	-
9.2.1 公共投資100%	
9.2.2 公共投資,5+2及六大核心產業(混合型標的)	

受益憑證及ETN為國內發行但其投資區域包含國外者(關係人)	
1.1股票型共同基金帳載價值-具控制與從屬關係	
1.2股票型共同基金帳載價值-非控制與從屬關係	
2.1 債券型共同基金帳載價值-具控制與從屬關係	
2.2 債券型共同基金帳載價值-非控制與從屬關係	
3.1 平衡型共同基金及多重資產型基金半年均價-具控制與從屬關係	
3.2 平衡型共同基金及多重資產型基金半年均價-非控制與從屬關係	
4.1 ETF-股票型半年均價-具控制與從屬關係(註2)	
4.2 ETF-股票型半年均價-非控制與從屬關係(註2)	
5.1 ETF-債券型帳載價值-具控制與從屬關係	
5.2 ETF-債券型帳載價值-非控制與從屬關係	
6.1 ETF-其他型帳載價值-具控制與從屬關係	
6.2 ETF-其他型帳載價值-非控制與從屬關係	
7.1 ETN帳載價值-具控制與從屬關係	
7.2 ETN帳載價值-非控制與從屬關係	
8.1 私募基金帳載價值-具控制與從屬關係	
8.2 私募基金帳載價值-非控制與從屬關係	
9.1 公共投資、5+2及六大核心產業帳載價值-具控制與從屬關係(註	-
9.1.1 公共投資100%	
9.1.2 公共投資,5+2及六大核心產業(混合型標的)	
9.2 公共投資、5+2及六大核心產業帳載價值-非控制與從屬關係(註	-
9.2.1 公共投資100%	
9.2.2 公共投資,5+2及六大核心產業(混合型標的)	

1442	名軒	上市股票			-	0%	0.5849	
1443	立益物流	上市股票			-	0%	0.2213	
1444	力麗	上市股票			-	0%	0.3863	
1445	大宇	上市股票			-	0%	0.5221	
1446	宏和	上市股票			-	0%	0.5414	
1447	力麒	上市股票			-	0%	0.4377	
1449	佳和	上市股票			-	0%	0.6142	
1451	年興	上市股票			-	0%	0.1738	
1452	宏益	上市股票			-	0%	0.2781	
1453	大將	上市股票			-	0%	0.7766	
1454	台富	上市股票			-	0%	0.3111	
1455	集盛	上市股票			-	0%	0.4730	
1456	怡華	上市股票			-	0%	0.3116	
1457	宜進	上市股票			-	0%	0.4905	
1459	聯發	上市股票			-	0%	0.4228	
1460	宏遠	上市股票			-	0%	0.4695	
1463	強盛新	上市股票			-	0%	0.4340	
1464	得力	上市股票			-	0%	0.3753	
1465	偉全	上市股票			-	0%	0.2863	
1466	聚隆	上市股票			-	0%	0.4596	
1467	南緯	上市股票			-	0%	0.3695	
1468	昶和	上市股票			-	0%	0.7135	
1470	大統新創	上市股票			-	0%	0.2775	
1471	首利	上市股票			-	0%	0.6755	
1472	三洋實業	上市股票			-	0%	0.3240	
1473	台南	上市股票			-	0%	0.4804	
1474	弘裕	上市股票			-	0%	0.4792	
1475	業旺	上市股票			-	0%	0.5867	
1476	儒鴻	上市股票			-	0%	0.5687	
1477	聚陽	上市股票			-	0%	0.4053	
1503	士電	上市股票			-	0%	1.0549	
1504	東元	上市股票			-	0%	0.6884	
1506	正道	上市股票			-	0%	0.4790	
1512	瑞利	上市股票			-	0%	(0.0134)	
1513	中興電	上市股票			-	0%	0.9320	
1514	亞力	上市股票			-	0%	0.8659	
1515	力山	上市股票			-	0%	0.6799	
1516	川飛	上市股票			-	0%	0.6429	
1517	利奇	上市股票			-	0%	0.4451	
1519	華城	上市股票			-	0%	0.9855	
1521	大億	上市股票			-	0%	0.3432	
1522	堤維西	上市股票			-	0%	0.7894	
1524	耿鼎	上市股票			-	0%	0.7077	
1525	江申	上市股票			-	0%	0.4425	
1526	日馳	上市股票			-	0%	0.4643	
1527	鑽全	上市股票			-	0%	0.3654	
1528	恩德	上市股票			-	0%	0.6804	
1529	樂事綠能	上市股票			-	0%	0.7058	
1530	亞崴	上市股票			-	0%	0.3353	
1531	高林股	上市股票			-	0%	0.4074	
1532	勤美	上市股票			-	0%	0.6289	
1533	車王電	上市股票			-	0%	0.4702	
1535	中宇	上市股票			-	0%	0.6402	
1536	和大	上市股票			-	0%	0.8206	
1537	廣隆	上市股票			-	0%	0.2314	
1538	正峰	上市股票			-	0%	0.1735	
1539	巨庭	上市股票			-	0%	0.4137	
1540	喬福	上市股票			-	0%	(0.0545)	
1541	錩泰	上市股票			-	0%	0.5283	
1558	伸興	上市股票			-	0%	0.2360	
1560	中砂	上市股票			-	0%	1.0633	
1563	巧新	上市股票			-	0%	1.0000	上市未滿一年。
1568	倉佑	上市股票			-	0%	0.6461	
1582	信錦	上市股票			-	0%	0.7172	
1583	程泰	上市股票			-	0%	0.5168	
1587	吉茂	上市股票			-	0%	0.7868	
1589	永冠-KY	上市股票			-	0%	0.5679	
1590	亞德客-KY	上市股票			-	0%	0.8765	
1597	直得	上市股票			-	0%	0.9528	
1598	岱宇	上市股票			-	0%	0.4438	
1603	華電	上市股票			-	0%	0.7297	
1604	聲寶	上市股票			-	0%	0.2598	
1605	華新	上市股票			-	0%	0.7618	
1608	華榮	上市股票			-	0%	0.8240	
1609	大亞	上市股票			-	0%	0.6648	
1611	中電	上市股票			-	0%	0.5078	
1612	宏泰	上市股票			-	0%	0.6747	
1614	三洋電	上市股票			-	0%	0.2947	
1615	大山	上市股票			-	0%	0.7023	
1616	億泰	上市股票			-	0%	0.5428	
1617	榮星	上市股票			-	0%	0.3780	
1618	合機	上市股票			-	0%	0.6503	
1626	艾美特-KY	上市股票			-	0%	0.3334	
1702	南僑	上市股票			-	0%	0.2860	
1707	葡萄王	上市股票			-	0%	0.3581	
1708	東鹼	上市股票			-	0%	0.2886	
1709	和益	上市股票			-	0%	0.4073	
1710	東聯	上市股票			-	0%	0.3413	
1711	永光	上市股票			-	0%	0.5938	
1712	興農	上市股票			-	0%	0.2988	
1713	國化	上市股票			-	0%	0.3838	
1714	和桐	上市股票			-	0%	0.3351	
1717	長興	上市股票			-	0%	0.5443	
1718	中纖	上市股票			-	0%	0.3958	
1720	生達	上市股票			-	0%	0.3812	
1721	三晃	上市股票			-	0%	0.4727	
1722	台肥	上市股票			-	0%	0.2963	
1723	中碳	上市股票			-	0%	0.2753	
1725	元禎	上市股票			-	0%	0.8552	
1726	永記	上市股票			-	0%	0.2296	
1727	中華化	上市股票			-	0%	0.6281	
1730	花仙子	上市股票			-	0%	0.1084	
1731	美吾華	上市股票			-	0%	0.3881	
1732	毛寶	上市股票			-	0%	0.2272	
1733	五鼎	上市股票			-	0%	0.4583	
1734	杏輝	上市股票			-	0%	0.2463	
1735	日勝化	上市股票			-	0%	0.2969	
1736	喬山	上市股票			-	0%	0.6454	
1737	臺鹽	上市股票			-	0%	0.1163	
1752	南光	上市股票			-	0%	0.4166	
1760	寶齡富錦	上市股票			-	0%	0.5377	
1762	中化生	上市股票			-	0%	0.3950	
1773	勝一	上市股票			-	0%	0.7446	
1776	展宇	上市股票			-	0%	0.3499	
1783	和康生	上市股票			-	0%	0.4525	
1786	科妍	上市股票			-	0%	0.5071	
1789	神隆	上市股票			-	0%	0.4183	
1795	美時	上市股票			-	0%	0.6047	
1802	台玻	上市股票			-	0%	0.5736	
1805	寶徠	上市股票			-	0%	0.5117	
1806	冠軍	上市股票			-	0%	0.5132	
1808	潤隆	上市股票			-	0%	0.6046	
1809	中釉	上市股票			-	0%	0.8104	
1810	和成	上市股票			-	0%	0.4330	
1817	凱撒衛	上市股票			-	0%	0.2878	
1903	士紙	上市股票			-	0%	0.5897	
1904	正隆	上市股票			-	0%	0.5222	
1905	華紙	上市股票			-	0%	0.6942	
1906	寶隆	上市股票			-	0%	0.3523	
1907	永豐餘	上市股票			-	0%	0.5726	
1909	榮成	上市股票			-	0%	0.4769	
2002	中鋼	上市股票			-	0%	0.3510	
2006	東和鋼鐵	上市股票			-	0%	0.2290	
2007	燁興	上市股票			-	0%	0.5393	
2008	高興昌	上市股票			-	0%	0.3367	
2009	第一銅	上市股票			-	0%	0.7582	
2010	春源	上市股票			-	0%	0.3979	
2012	春雨	上市股票			-	0%	0.5073	

2013	中鋼構	上市股票			-	0%	0.5633	
2014	中鴻	上市股票			-	0%	0.5415	
2015	豐興	上市股票			-	0%	0.2998	
2017	官田鋼	上市股票			-	0%	0.5352	
2020	美亞	上市股票			-	0%	0.3723	
2022	聚亨	上市股票			-	0%	0.4875	
2023	燁輝	上市股票			-	0%	0.4334	
2024	志聯	上市股票			-	0%	0.3905	
2025	千興	上市股票			-	0%	0.6834	
2027	大成鋼	上市股票			-	0%	0.3543	
2028	威致	上市股票			-	0%	0.4499	
2029	盛餘	上市股票			-	0%	0.3113	
2030	彰源	上市股票			-	0%	0.2350	
2031	新光鋼	上市股票			-	0%	0.5997	
2032	新鋼	上市股票			-	0%	0.4370	
2033	佳大	上市股票			-	0%	0.6173	
2034	允強	上市股票			-	0%	0.3142	
2038	海光	上市股票			-	0%	0.4963	
2049	上銀	上市股票			-	0%	0.7382	
2059	川湖	上市股票			-	0%	1.3666	
2062	橋椿	上市股票			-	0%	0.7417	
2069	運錩	上市股票			-	0%	0.2947	
2101	南港	上市股票			-	0%	0.4962	
2102	泰豐	上市股票			-	0%	0.5601	
2103	台橡	上市股票			-	0%	0.4621	
2104	國際中橡	上市股票			-	0%	0.4409	
2105	正新	上市股票			-	0%	0.3529	
2106	建大	上市股票			-	0%	0.4084	
2107	厚生	上市股票			-	0%	0.4722	
2108	南帝	上市股票			-	0%	0.5497	
2109	華豐	上市股票			-	0%	0.1904	
2114	鑫永銓	上市股票			-	0%	0.2518	
2115	六暉-KY	上市股票			-	0%	0.3033	
2201	裕隆	上市股票			-	0%	0.7134	
2204	中華	上市股票			-	0%	0.6676	
2206	三陽工業	上市股票			-	0%	0.3756	
2207	和泰車	上市股票			-	0%	0.4911	
2208	台船	上市股票			-	0%	0.5041	
2211	長榮鋼	上市股票			-	0%	0.4606	
2227	裕日車	上市股票			-	0%	0.5601	
2228	劍麟	上市股票			-	0%	0.5168	
2231	為升	上市股票			-	0%	0.5225	
2233	宇隆	上市股票			-	0%	0.7628	
2236	百達-KY	上市股票			-	0%	0.5927	
2239	英利-KY	上市股票			-	0%	0.3836	
2241	艾姆勒	上市股票			-	0%	0.6411	
2243	宏旭-KY	上市股票			-	0%	0.2654	
2247	汎德永業	上市股票			-	0%	0.2497	
2250	IKKA-KY	上市股票			-	0%	0.6806	
2301	光寶科	上市股票			-	0%	0.8407	
2302	麗正	上市股票			-	0%	0.7047	
2303	聯電	上市股票			-	0%	0.7405	
2305	全友	上市股票			-	0%	0.6839	
2308	台達電	上市股票			-	0%	1.1686	
2312	金寶	上市股票			-	0%	0.9505	
2313	華通	上市股票			-	0%	0.9014	
2314	台揚	上市股票			-	0%	0.6377	
2316	楠梓電	上市股票			-	0%	0.9777	
2317	鴻海	上市股票			-	0%	1.1839	
2321	東訊	上市股票			-	0%	0.2190	
2323	中環	上市股票			-	0%	0.6268	
2324	仁寶	上市股票			-	0%	0.7182	
2327	國巨	上市股票			-	0%	0.9082	
2328	廣宇	上市股票			-	0%	0.6934	
2329	華泰	上市股票			-	0%	1.0385	
2330	台積電	上市股票			-	0%	1.5271	
2331	精英	上市股票			-	0%	0.8943	
2332	友訊	上市股票			-	0%	0.5367	
2337	旺宏	上市股票			-	0%	0.4156	
2338	光罩	上市股票			-	0%	0.8549	
2340	台亞	上市股票			-	0%	0.7467	
2342	茂矽	上市股票			-	0%	0.6040	
2344	華邦電	上市股票			-	0%	0.7221	
2345	智邦	上市股票			-	0%	0.9532	
2347	聯強	上市股票			-	0%	0.3833	
2348	海悅	上市股票			-	0%	0.7619	
2349	錸德	上市股票			-	0%	0.3932	
2351	順德	上市股票			-	0%	0.8853	
2352	佳世達	上市股票			-	0%	0.6493	
2353	宏碁	上市股票			-	0%	0.7801	
2354	鴻準	上市股票			-	0%	0.8672	
2355	敬鵬	上市股票			-	0%	0.6967	
2356	英業達	上市股票			-	0%	0.9896	
2357	華碩	上市股票			-	0%	0.8536	
2359	所羅門	上市股票			-	0%	0.7381	
2360	致茂	上市股票			-	0%	1.0917	
2362	藍天	上市股票			-	0%	0.9496	
2363	矽統	上市股票			-	0%	0.8165	
2364	倫飛	上市股票			-	0%	0.7264	
2365	昂寶	上市股票			-	0%	0.7593	
2367	燿華	上市股票			-	0%	0.9085	
2368	金像電	上市股票			-	0%	1.0094	
2369	菱生	上市股票			-	0%	0.8231	
2371	大同	上市股票			-	0%	0.7619	
2373	震旦行	上市股票			-	0%	0.2198	
2374	佳能	上市股票			-	0%	0.7497	
2375	凱美	上市股票			-	0%	0.7768	
2376	技嘉	上市股票			-	0%	1.0786	
2377	微星	上市股票			-	0%	0.7836	
2379	瑞昱	上市股票			-	0%	0.8281	
2380	虹光	上市股票			-	0%	0.3077	
2382	廣達	上市股票			-	0%	1.3912	
2383	台光電	上市股票			-	0%	1.0176	
2385	群光	上市股票			-	0%	0.6388	
2387	精元	上市股票			-	0%	0.5438	
2388	威盛	上市股票			-	0%	0.7472	
2390	云辰	上市股票			-	0%	0.4476	
2392	正崴	上市股票			-	0%	1.0105	
2393	億光	上市股票			-	0%	0.5667	
2395	研華	上市股票			-	0%	0.7169	
2397	友通	上市股票			-	0%	0.8446	
2399	映泰	上市股票			-	0%	0.7286	
2401	凌陽	上市股票			-	0%	0.8367	
2402	毅嘉	上市股票			-	0%	0.6107	
2404	漢唐	上市股票			-	0%	0.6233	
2405	輔信	上市股票			-	0%	0.8725	
2406	國碩	上市股票			-	0%	0.5675	
2408	南亞科	上市股票			-	0%	0.9291	
2409	友達	上市股票			-	0%	0.5457	
2412	中華電	上市股票			-	0%	0.0908	
2413	環科	上市股票			-	0%	0.6675	
2414	精技	上市股票			-	0%	0.3669	
2415	錸新	上市股票			-	0%	0.7304	
2417	圓剛	上市股票			-	0%	0.9490	
2419	仲琦	上市股票			-	0%	0.7060	
2420	新巨	上市股票			-	0%	0.6949	
2421	建準	上市股票			-	0%	0.8974	
2423	固緯	上市股票			-	0%	0.4743	
2424	隆華	上市股票			-	0%	0.4741	
2425	承啟	上市股票			-	0%	0.7523	
2426	鼎元	上市股票			-	0%	0.5845	
2427	三商電	上市股票			-	0%	0.7539	
2428	興勤	上市股票			-	0%	0.7680	
2429	銘旺科	上市股票			-	0%	0.4137	
2430	燦坤	上市股票			-	0%	0.2818	
2431	聯昌	上市股票			-	0%	0.5337	
2433	互盛電	上市股票			-	0%	0.1427	
2434	統懋	上市股票			-	0%	0.1789	

2436	偉詮電	上市股票			-	0%	0.8547	
2438	翔耀	上市股票			-	0%	0.4585	
2439	美律	上市股票			-	0%	0.6551	
2440	太空梭	上市股票			-	0%	0.5803	
2441	超豐	上市股票			-	0%	0.5325	
2442	新美齊	上市股票			-	0%	0.6808	
2444	兆勁	上市股票			-	0%	0.6407	
2449	京元電子	上市股票			-	0%	1.1831	
2450	神腦	上市股票			-	0%	0.2849	
2451	創見	上市股票			-	0%	0.5515	
2453	凌群	上市股票			-	0%	0.8135	
2454	聯發科	上市股票			-	0%	1.4117	
2455	全新	上市股票			-	0%	1.1737	
2457	飛宏	上市股票			-	0%	0.8268	
2458	義隆	上市股票			-	0%	0.6158	
2459	敦吉	上市股票			-	0%	0.2373	
2460	建通	上市股票			-	0%	0.8323	
2461	光群雷	上市股票			-	0%	0.4364	
2462	良得電	上市股票			-	0%	0.7251	
2464	盟立	上市股票			-	0%	1.0665	
2465	麗臺	上市股票			-	0%	1.1558	
2466	冠西電	上市股票			-	0%	0.5093	
2467	志聖	上市股票			-	0%	1.1683	
2468	華經	上市股票			-	0%	0.6809	
2471	資通	上市股票			-	0%	0.4817	
2472	立隆電	上市股票			-	0%	0.7558	
2474	可成	上市股票			-	0%	0.3997	
2476	鉅祥	上市股票			-	0%	0.8385	
2477	美隆電	上市股票			-	0%	0.6141	
2478	大毅	上市股票			-	0%	0.6086	
2480	敦陽科	上市股票			-	0%	0.1907	
2481	強茂	上市股票			-	0%	0.8695	
2482	連宇	上市股票			-	0%	0.7940	
2483	百容	上市股票			-	0%	0.5506	
2484	希華	上市股票			-	0%	0.6097	
2485	兆赫	上市股票			-	0%	0.6870	
2486	一詮	上市股票			-	0%	0.9562	
2488	漢平	上市股票			-	0%	0.3700	
2489	瑞軒	上市股票			-	0%	0.4353	
2491	吉祥全	上市股票			-	0%	0.4832	
2492	華新科	上市股票			-	0%	0.9084	
2493	揚博	上市股票			-	0%	0.7309	
2495	普安	上市股票			-	0%	0.7883	
2496	卓越	上市股票			-	0%	0.2937	
2497	怡利電	上市股票			-	0%	0.5754	
2498	宏達電	上市股票			-	0%	0.7156	
2501	國建	上市股票			-	0%	0.8411	
2504	國產	上市股票			-	0%	0.3585	
2505	國揚	上市股票			-	0%	0.5391	
2506	太設	上市股票			-	0%	0.5997	
2509	全坤建	上市股票			-	0%	0.5734	
2511	太子	上市股票			-	0%	0.5663	
2514	龍邦	上市股票			-	0%	0.6231	
2515	中工	上市股票			-	0%	0.6024	
2516	新建	上市股票			-	0%	0.5071	
2520	冠德	上市股票			-	0%	0.6730	
2524	京城	上市股票			-	0%	0.6388	
2527	宏璟	上市股票			-	0%	0.7375	
2528	皇普	上市股票			-	0%	0.4656	
2530	華建	上市股票			-	0%	0.3924	
2534	宏盛	上市股票			-	0%	0.4784	
2535	達欣工	上市股票			-	0%	0.3441	
2536	宏普	上市股票			-	0%	0.6005	
2537	聯上發	上市股票			-	0%	0.7586	
2538	基泰	上市股票			-	0%	0.5191	
2539	櫻花建	上市股票			-	0%	0.5871	
2540	愛山林	上市股票			-	0%	0.7193	
2542	興富發	上市股票			-	0%	0.5872	
2543	皇昌	上市股票			-	0%	0.3329	
2545	皇翔	上市股票			-	0%	0.5858	
2546	根基	上市股票			-	0%	0.3819	
2547	日勝生	上市股票			-	0%	0.5809	
2548	華固	上市股票			-	0%	0.4700	
2597	潤弘	上市股票			-	0%	0.6964	
2601	益航	上市股票			-	0%	0.4173	
2603	長榮	上市股票			-	0%	0.6679	
2605	新興	上市股票			-	0%	0.4437	
2606	裕民	上市股票			-	0%	0.5046	
2607	榮運	上市股票			-	0%	0.5554	
2608	嘉里大榮	上市股票			-	0%	0.2677	
2609	陽明	上市股票			-	0%	0.6464	
2610	華航	上市股票			-	0%	0.5901	
2611	志信	上市股票			-	0%	0.6194	
2612	中航	上市股票			-	0%	0.4765	
2613	中櫃	上市股票			-	0%	0.6352	
2614	東森	上市股票			-	0%	0.4771	
2615	萬海	上市股票			-	0%	0.7479	
2616	山隆	上市股票			-	0%	0.3705	
2617	台航	上市股票			-	0%	0.5146	
2618	長榮航	上市股票			-	0%	0.5949	
2630	亞航	上市股票			-	0%	0.4938	
2633	台灣高鐵	上市股票			-	0%	0.2234	
2634	漢翔	上市股票			-	0%	0.6567	
2636	台驊控股	上市股票			-	0%	0.6913	
2637	慧洋-KY	上市股票			-	0%	0.6155	
2642	宅配通	上市股票			-	0%	0.3354	
2645	長榮航太	上市股票			-	0%	0.4695	
2646	星宇航空	上市股票			-	0%	1.0000	上市未滿一年。
2701	萬企	上市股票			-	0%	0.2432	
2702	華園	上市股票			-	0%	0.4228	
2704	國賓	上市股票			-	0%	0.5964	
2705	六福	上市股票			-	0%	0.4385	
2706	第一店	上市股票			-	0%	0.2781	
2707	晶華	上市股票			-	0%	0.4403	
2712	遠雄來	上市股票			-	0%	0.4259	
2722	夏都	上市股票			-	0%	0.6571	
2723	美食-KY	上市股票			-	0%	0.4627	
2727	王品	上市股票			-	0%	0.5606	
2731	雄獅	上市股票			-	0%	0.6162	
2739	寒舍	上市股票			-	0%	0.5083	
2748	雲品	上市股票			-	0%	0.5832	
2753	八方雲集	上市股票			-	0%	0.3303	
2762	世界健身-KY	上市股票			-	0%	1.0000	上市未滿一年。
2801	彰銀	上市股票			-	0%	0.2747	
2809	京城銀	上市股票			-	0%	0.5238	
2812	台中銀	上市股票			-	0%	0.4214	
2816	旺旺保	上市股票			-	0%	0.5708	
2820	華票	上市股票			-	0%	0.1387	
2832	台產	上市股票			-	0%	0.3587	
2834	臺企銀	上市股票			-	0%	0.5012	
2836	高雄銀	上市股票			-	0%	0.3090	
2838	聯邦銀	上市股票			-	0%	0.4902	
2845	遠東銀	上市股票			-	0%	0.4862	
2849	安泰銀	上市股票			-	0%	0.5499	
2850	新產	上市股票			-	0%	0.4584	
2851	中再保	上市股票			-	0%	0.4462	
2852	第一保	上市股票			-	0%	0.4706	
2855	統一證	上市股票			-	0%	0.6898	
2867	三商壽	上市股票			-	0%	0.3337	
2880	華南金	上市股票			-	0%	0.4915	
2881	富邦金	上市股票			-	0%	0.7126	
2882	國泰金	上市股票			-	0%	0.7863	
2883	凱基金	上市股票			-	0%	0.6870	
2884	玉山金	上市股票			-	0%	0.3977	
2885	元大金	上市股票			-	0%	0.7623	
2886	兆豐金	上市股票			-	0%	0.3182	
2887	台新金	上市股票			-	0%	0.4092	
2888	新光金	上市股票			-	0%	0.4854	

2889	國票金	上市股票			-	0%	0.3643	
2890	永豐金	上市股票			-	0%	0.5216	
2891	中信金	上市股票			-	0%	0.6452	
2892	第一金	上市股票			-	0%	0.3324	
2897	王道銀行	上市股票			-	0%	0.4024	
2901	欣欣	上市股票			-	0%	0.2674	
2903	遠百	上市股票			-	0%	0.3698	
2904	匯僑	上市股票			-	0%	0.1893	
2905	三商	上市股票			-	0%	0.4158	
2906	高林	上市股票			-	0%	0.4278	
2908	特力	上市股票			-	0%	0.0567	
2910	統領	上市股票			-	0%	0.2420	
2911	麗嬰房	上市股票			-	0%	0.3091	
2912	統一超	上市股票			-	0%	0.1652	
2913	農林	上市股票			-	0%	0.5203	
2915	潤泰全	上市股票			-	0%	0.5027	
2923	鼎固-KY	上市股票			-	0%	1.2002	
2929	淘帝-KY	上市股票			-	0%	0.4962	
2939	永邑-KY	上市股票			-	0%	0.2085	
2945	三商家購	上市股票			-	0%	0.2421	
3002	歐格	上市股票			-	0%	0.5293	
3003	健和興	上市股票			-	0%	0.5811	
3004	豐達科	上市股票			-	0%	0.5915	
3005	神基	上市股票			-	0%	0.4991	
3006	晶豪科	上市股票			-	0%	0.9403	
3008	大立光	上市股票			-	0%	0.7589	
3010	華立	上市股票			-	0%	0.7012	
3011	今皓	上市股票			-	0%	0.3931	
3013	晟銘電	上市股票			-	0%	1.1861	
3014	聯陽	上市股票			-	0%	0.7816	
3015	全漢	上市股票			-	0%	0.5819	
3016	嘉晶	上市股票			-	0%	0.9021	
3017	奇鋐	上市股票			-	0%	1.3346	
3018	隆銘綠能	上市股票			-	0%	0.3552	
3019	亞光	上市股票			-	0%	0.8787	
3021	鴻名	上市股票			-	0%	0.6798	
3022	威強電	上市股票			-	0%	0.6212	
3023	信邦	上市股票			-	0%	0.6069	
3024	憶聲	上市股票			-	0%	0.5254	
3025	星通	上市股票			-	0%	0.5528	
3026	禾伸堂	上市股票			-	0%	0.3586	
3027	盛達	上市股票			-	0%	0.5819	
3028	增你強	上市股票			-	0%	0.3630	
3029	零壹	上市股票			-	0%	0.5996	
3030	德律	上市股票			-	0%	0.9376	
3031	佰鴻	上市股票			-	0%	0.6159	
3032	偉訓	上市股票			-	0%	0.7576	
3033	威健	上市股票			-	0%	0.6211	
3034	聯詠	上市股票			-	0%	0.5788	
3035	智原	上市股票			-	0%	0.9500	
3036	文曄	上市股票			-	0%	0.7412	
3037	欣興	上市股票			-	0%	1.1562	
3038	全台	上市股票			-	0%	0.5152	
3040	遠見	上市股票			-	0%	0.2287	
3041	揚智	上市股票			-	0%	0.6875	
3042	晶技	上市股票			-	0%	0.6731	
3043	科風	上市股票			-	0%	0.5119	
3044	健鼎	上市股票			-	0%	0.8117	
3045	台灣大	上市股票			-	0%	0.0604	
3046	建碁	上市股票			-	0%	0.6539	
3047	訊舟	上市股票			-	0%	0.7873	
3048	益登	上市股票			-	0%	0.7969	
3049	精金	上市股票			-	0%	0.6922	
3050	鈺德	上市股票			-	0%	0.5488	
3051	力特	上市股票			-	0%	0.6003	
3052	夆典	上市股票			-	0%	0.3819	
3054	立萬利	上市股票			-	0%	0.1926	
3055	蔚華科	上市股票			-	0%	0.8361	
3056	富華新	上市股票			-	0%	0.5445	
3057	喬鼎	上市股票			-	0%	0.6528	
3058	立德	上市股票			-	0%	0.6044	
3059	華晶科	上市股票			-	0%	0.7210	
3060	銘異	上市股票			-	0%	0.9053	
3062	建漢	上市股票			-	0%	0.6693	
3090	日電貿	上市股票			-	0%	0.5218	
3092	鴻碩	上市股票			-	0%	0.5635	
3094	聯傑	上市股票			-	0%	0.8457	
3130	一零四	上市股票			-	0%	0.1968	
3138	耀登	上市股票			-	0%	0.6132	
3149	正達	上市股票			-	0%	0.8793	
3164	景岳	上市股票			-	0%	0.2719	
3167	大量	上市股票			-	0%	0.9505	
3168	眾福科	上市股票			-	0%	1.0000	上市未滿一年。
3189	景碩	上市股票			-	0%	0.7658	
3209	全科	上市股票			-	0%	0.4468	
3229	晟銘	上市股票			-	0%	0.6747	
3231	緯創	上市股票			-	0%	1.1658	
3257	虹冠電	上市股票			-	0%	0.6830	
3266	昇陽	上市股票			-	0%	0.6669	
3296	勝德	上市股票			-	0%	0.5666	
3305	昇貿	上市股票			-	0%	0.7237	
3308	聯德	上市股票			-	0%	0.4762	
3311	閎暉	上市股票			-	0%	0.3456	
3312	弘憶股	上市股票			-	0%	1.0786	
3321	同泰	上市股票			-	0%	0.5847	
3338	泰碩	上市股票			-	0%	0.8202	
3346	麗清	上市股票			-	0%	0.7425	
3356	奇偶	上市股票			-	0%	0.8430	
3376	新日興	上市股票			-	0%	0.9517	
3380	明泰	上市股票			-	0%	0.6198	
3406	玉晶光	上市股票			-	0%	0.7504	
3413	京鼎	上市股票			-	0%	1.0512	
3416	融程電	上市股票			-	0%	0.6190	
3419	譁裕	上市股票			-	0%	0.5858	
3432	台端	上市股票			-	0%	0.5228	
3437	榮創	上市股票			-	0%	0.8824	
3443	創意	上市股票			-	0%	1.1048	
3447	展達	上市股票			-	0%	0.7952	
3450	聯鈞	上市股票			-	0%	1.1689	
3454	晶睿	上市股票			-	0%	0.7693	
3481	群創	上市股票			-	0%	0.5596	
3494	誠研	上市股票			-	0%	0.3404	
3501	維熹	上市股票			-	0%	0.5733	
3504	揚明光	上市股票			-	0%	0.6729	
3515	華擎	上市股票			-	0%	1.0065	
3518	柏騰	上市股票			-	0%	0.5932	
3528	安馳	上市股票			-	0%	0.2853	
3530	晶相光	上市股票			-	0%	0.8727	
3532	台勝科	上市股票			-	0%	0.7994	
3533	嘉澤	上市股票			-	0%	1.4162	
3535	晶彰科	上市股票			-	0%	0.6675	
3543	州巧	上市股票			-	0%	0.4015	
3545	敦泰	上市股票			-	0%	0.7439	
3550	聯穎	上市股票			-	0%	0.5627	
3557	嘉威	上市股票			-	0%	0.4791	
3563	牧德	上市股票			-	0%	1.0145	
3576	聯合再生	上市股票			-	0%	0.4018	
3583	辛耘	上市股票			-	0%	1.1037	
3588	通嘉	上市股票			-	0%	0.8837	
3591	艾笛森	上市股票			-	0%	0.5932	
3592	瑞鼎	上市股票			-	0%	0.7955	
3593	力銘	上市股票			-	0%	0.8269	
3596	智易	上市股票			-	0%	0.5946	
3605	宏致	上市股票			-	0%	0.5836	
3607	谷崧	上市股票			-	0%	0.6873	
3617	碩天	上市股票			-	0%	0.7453	
3622	洋華	上市股票			-	0%	0.6771	
3645	達邁	上市股票			-	0%	0.8606	

3652	精聯	上市股票			-	0%	0.6201	
3653	健策	上市股票			-	0%	1.0475	
3661	世芯-KY	上市股票			-	0%	1.0250	
3665	貿聯-KY	上市股票			-	0%	0.9491	
3669	圓展	上市股票			-	0%	0.6757	
3673	TPK-KY	上市股票			-	0%	0.9023	
3679	新至陞	上市股票			-	0%	0.4943	
3686	達能	上市股票			-	0%	0.2516	
3694	海華	上市股票			-	0%	0.7935	
3701	大眾控	上市股票			-	0%	0.6891	
3702	大聯大	上市股票			-	0%	0.4799	
3703	欣陸	上市股票			-	0%	0.3975	
3704	合勤控	上市股票			-	0%	0.6212	
3705	永信	上市股票			-	0%	0.2866	
3706	神達	上市股票			-	0%	0.8742	
3708	上緯投控	上市股票			-	0%	0.8512	
3711	日月光投控	上市股票			-	0%	1.3936	
3712	永崴投控	上市股票			-	0%	0.7089	
3714	富采	上市股票			-	0%	0.7233	
3715	定穎投控	上市股票			-	0%	0.8732	
3716	中化控股	上市股票			-	0%	1.0000	上市未滿一年。
4104	佳醫	上市股票			-	0%	0.1676	
4106	雃博	上市股票			-	0%	0.2313	
4108	懷特	上市股票			-	0%	0.4057	
4119	旭富	上市股票			-	0%	0.2541	
4133	亞諾法	上市股票			-	0%	0.3353	
4137	麗豐-KY	上市股票			-	0%	0.3398	
4142	國光生	上市股票			-	0%	0.5677	
4148	全宇生技-KY	上市股票			-	0%	0.1621	
4155	訊映	上市股票			-	0%	0.5191	
4164	承業醫	上市股票			-	0%	0.5732	
4190	佐登-KY	上市股票			-	0%	0.1941	
4306	炎洲	上市股票			-	0%	0.5983	
4414	如興	上市股票			-	0%	0.4640	
4426	利勤	上市股票			-	0%	0.2419	
4438	廣越	上市股票			-	0%	0.2722	
4439	冠星-KY	上市股票			-	0%	0.4077	
4440	宜新實業	上市股票			-	0%	0.2596	
4526	東台	上市股票			-	0%	0.7327	
4532	瑞智	上市股票			-	0%	0.5848	
4536	拓凱	上市股票			-	0%	0.5301	
4540	全球傳動	上市股票			-	0%	0.8139	
4545	銘鈺	上市股票			-	0%	0.9737	
4551	智伸科	上市股票			-	0%	0.6110	
4552	力達-KY	上市股票			-	0%	0.3241	
4555	氣立	上市股票			-	0%	0.5930	
4557	永新-KY	上市股票			-	0%	0.3118	
4560	強信-KY	上市股票			-	0%	0.2635	
4562	穎漢	上市股票			-	0%	0.6038	
4564	元翎	上市股票			-	0%	0.4976	
4566	時碩工業	上市股票			-	0%	0.7908	
4569	六方科-KY	上市股票			-	0%	0.1845	
4571	鈞興-KY	上市股票			-	0%	0.8666	
4572	駐龍	上市股票			-	0%	0.4800	
4576	大銀微系統	上市股票			-	0%	0.9599	
4581	光隆精密-KY	上市股票			-	0%	0.4321	
4583	台灣精銳	上市股票			-	0%	0.7377	
4588	玖鼎電力	上市股票			-	0%	1.0000	上市未滿一年。
4720	德淵	上市股票			-	0%	0.6227	
4722	國精化	上市股票			-	0%	0.5615	
4736	泰博	上市股票			-	0%	0.3021	
4737	華廣	上市股票			-	0%	0.2886	
4739	康普	上市股票			-	0%	0.6009	
4746	台耀	上市股票			-	0%	0.5659	
4755	三福化	上市股票			-	0%	0.7071	
4763	材料-KY	上市股票			-	0%	0.9375	
4764	雙鍵	上市股票			-	0%	0.3002	
4766	南寶	上市股票			-	0%	0.5683	
4770	上品	上市股票			-	0%	0.8176	
4771	望隼	上市股票			-	0%	1.0000	上市未滿一年。
4807	日成-KY	上市股票			-	0%	0.5238	
4904	遠傳	上市股票			-	0%	0.0544	
4906	正文	上市股票			-	0%	0.7720	
4912	聯德控股-KY	上市股票			-	0%	1.0420	
4915	致伸	上市股票			-	0%	0.4171	
4916	事欣科	上市股票			-	0%	0.4028	
4919	新唐	上市股票			-	0%	0.6246	
4927	泰鼎-KY	上市股票			-	0%	0.6737	
4930	燦星網	上市股票			-	0%	0.4399	
4934	太極	上市股票			-	0%	0.5581	
4935	茂林-KY	上市股票			-	0%	0.4858	
4938	和碩	上市股票			-	0%	0.7175	
4942	嘉彰	上市股票			-	0%	0.3336	
4943	康控-KY	上市股票			-	0%	0.7539	
4949	有成精密	上市股票			-	0%	1.0000	上市未滿一年。
4952	凌通	上市股票			-	0%	0.6871	
4956	光鋐	上市股票			-	0%	0.8224	
4958	臻鼎-KY	上市股票			-	0%	0.7472	
4960	誠美材	上市股票			-	0%	0.5190	
4961	天鈺	上市股票			-	0%	0.7249	
4967	十銓	上市股票			-	0%	0.7982	
4968	立積	上市股票			-	0%	0.8737	
4976	佳凌	上市股票			-	0%	0.7840	
4977	眾達-KY	上市股票			-	0%	0.6391	
4989	榮科	上市股票			-	0%	0.6053	
4994	傳奇	上市股票			-	0%	0.5804	
4999	鑫禾	上市股票			-	0%	0.2898	
5007	三星	上市股票			-	0%	0.1540	
5203	訊連	上市股票			-	0%	0.5950	
5215	科嘉-KY	上市股票			-	0%	0.6004	
5222	全訊	上市股票			-	0%	0.5508	
5225	東科-KY	上市股票			-	0%	0.7535	
5234	達興材料	上市股票			-	0%	1.1017	
5243	乙盛-KY	上市股票			-	0%	0.7900	
5244	弘凱	上市股票			-	0%	0.2893	
5258	虹堡	上市股票			-	0%	0.7395	
5269	祥碩	上市股票			-	0%	1.3572	
5283	禾聯碩	上市股票			-	0%	0.1356	
5284	jpp-KY	上市股票			-	0%	0.7400	
5285	界霖	上市股票			-	0%	0.5348	
5288	豐祥-KY	上市股票			-	0%	0.3368	
5292	華懋	上市股票			-	0%	0.6924	
5306	桂盟	上市股票			-	0%	0.5096	
5388	中磊	上市股票			-	0%	0.6206	
5434	崇越	上市股票			-	0%	0.7781	
5469	瀚宇博	上市股票			-	0%	0.5977	
5471	松翰	上市股票			-	0%	0.6462	
5484	慧友	上市股票			-	0%	0.9033	
5515	建國	上市股票			-	0%	0.4206	
5519	隆大	上市股票			-	0%	0.7765	
5521	工信	上市股票			-	0%	0.4672	
5522	遠雄	上市股票			-	0%	0.4677	
5525	順天	上市股票			-	0%	0.6300	
5531	鄉林	上市股票			-	0%	0.6379	
5533	皇鼎	上市股票			-	0%	0.4376	
5534	長虹	上市股票			-	0%	0.4749	
5538	東明-KY	上市股票			-	0%	0.3948	
5546	永固-KY	上市股票			-	0%	0.0862	
5607	遠雄港	上市股票			-	0%	0.6658	
5608	四維航	上市股票			-	0%	0.5353	
5706	鳳凰	上市股票			-	0%	0.4895	
5871	中租-KY	上市股票			-	0%	0.6538	
5876	上海商銀	上市股票			-	0%	0.4538	
5880	合庫金	上市股票			-	0%	0.3756	
5906	台南-KY	上市股票			-	0%	0.2024	
5907	大洋-KY	上市股票			-	0%	0.5750	
6005	群益證	上市股票			-	0%	0.6971	
6024	群益期	上市股票			-	0%	0.4775	

6108	競國	上市股票			-	0%	0.5270	
6112	邁達特	上市股票			-	0%	0.7836	
6115	鎮騰	上市股票			-	0%	0.3360	
6116	彩晶	上市股票			-	0%	0.6187	
6117	迎廣	上市股票			-	0%	0.9122	
6120	達運	上市股票			-	0%	0.5779	
6128	上福	上市股票			-	0%	0.3671	
6133	金橋	上市股票			-	0%	0.6631	
6136	富爾特	上市股票			-	0%	0.2748	
6139	亞翔	上市股票			-	0%	1.0073	
6141	柏承	上市股票			-	0%	0.4579	
6142	友勁	上市股票			-	0%	0.4484	
6152	百一	上市股票			-	0%	0.5925	
6153	嘉聯益	上市股票			-	0%	0.7683	
6155	鈞寶	上市股票			-	0%	0.5411	
6164	華興	上市股票			-	0%	0.5967	
6165	浪凡	上市股票			-	0%	0.3099	
6166	凌華	上市股票			-	0%	0.8347	
6168	宏齊	上市股票			-	0%	0.7488	
6176	瑞儀	上市股票			-	0%	0.4178	
6177	達麗	上市股票			-	0%	0.5919	
6183	關貿	上市股票			-	0%	0.3048	
6184	大豐電	上市股票			-	0%	0.1379	
6189	豐藝	上市股票			-	0%	0.8835	
6191	精成科	上市股票			-	0%	0.4847	
6192	巨路	上市股票			-	0%	0.5926	
6196	帆宣	上市股票			-	0%	0.8933	
6197	佳必琪	上市股票			-	0%	1.1992	
6201	亞弘電	上市股票			-	0%	0.4024	
6202	盛群	上市股票			-	0%	0.7646	
6205	詮欣	上市股票			-	0%	0.7853	
6206	飛捷	上市股票			-	0%	0.5853	
6209	今國光	上市股票			-	0%	0.5590	
6213	聯茂	上市股票			-	0%	0.8710	
6214	精誠	上市股票			-	0%	0.6749	
6215	和椿	上市股票			-	0%	0.8678	
6216	居易	上市股票			-	0%	0.6773	
6224	聚鼎	上市股票			-	0%	0.6191	
6225	天瀚	上市股票			-	0%	0.0954	
6226	光鼎	上市股票			-	0%	0.5611	
6230	尼得科超眾	上市股票			-	0%	0.8442	
6235	華孚	上市股票			-	0%	0.9071	
6239	力成	上市股票			-	0%	0.7365	
6243	迅杰	上市股票			-	0%	0.6842	
6257	矽格	上市股票			-	0%	0.7867	
6269	台郡	上市股票			-	0%	0.5487	
6271	同欣電	上市股票			-	0%	0.8651	
6277	宏正	上市股票			-	0%	0.1389	
6278	台表科	上市股票			-	0%	0.5458	
6281	全國電	上市股票			-	0%	0.0565	
6282	康舒	上市股票			-	0%	0.7579	
6283	淳安	上市股票			-	0%	0.4721	
6285	啟基	上市股票			-	0%	0.5249	
6288	聯嘉	上市股票			-	0%	0.7060	
6405	悅城	上市股票			-	0%	0.5257	
6409	旭隼	上市股票			-	0%	0.8221	
6412	群電	上市股票			-	0%	0.6021	
6414	樺漢	上市股票			-	0%	0.7862	
6415	矽力*-KY	上市股票			-	0%	1.0652	
6416	瑞祺電通	上市股票			-	0%	0.6624	
6426	統新	上市股票			-	0%	0.8444	
6431	光麗-KY	上市股票			-	0%	0.0860	
6438	迅得	上市股票			-	0%	0.9540	
6442	光聖	上市股票			-	0%	0.7581	
6443	元晶	上市股票			-	0%	0.6074	
6446	藥華藥	上市股票			-	0%	1.0000	上市未滿一年。
6449	鈺邦	上市股票			-	0%	1.0241	
6451	訊芯-KY	上市股票			-	0%	1.0374	
6456	GIS-KY	上市股票			-	0%	0.7807	
6464	台數科	上市股票			-	0%	0.1450	
6472	保瑞	上市股票			-	0%	0.5782	
6477	安集	上市股票			-	0%	0.5986	
6491	晶碩	上市股票			-	0%	0.4173	
6504	南六	上市股票			-	0%	0.3107	
6505	台塑化	上市股票			-	0%	0.3811	
6515	穎崴	上市股票			-	0%	1.0182	
6525	捷敏-KY	上市股票			-	0%	0.6044	
6526	達發	上市股票			-	0%	1.1267	
6531	愛普*	上市股票			-	0%	0.7956	
6533	晶心科	上市股票			-	0%	0.9107	
6541	泰福-KY	上市股票			-	0%	0.3861	
6550	北極星藥業-KY	上市股票			-	0%	0.5268	
6552	易華電	上市股票			-	0%	0.7784	
6558	興能高	上市股票			-	0%	0.5644	
6573	虹揚-KY	上市股票			-	0%	0.5472	
6579	研揚	上市股票			-	0%	0.8240	
6581	鋼聯	上市股票			-	0%	0.4277	
6582	申豐	上市股票			-	0%	0.5608	
6585	嘉基	上市股票			-	0%	0.7850	
6591	動力-KY	上市股票			-	0%	0.8588	
6592	和潤企業	上市股票			-	0%	0.4224	
6598	ABC-KY	上市股票			-	0%	0.5313	
6605	帝寶	上市股票			-	0%	0.5402	
6606	建德工業	上市股票			-	0%	0.1847	
6625	必應	上市股票			-	0%	0.4382	
6641	基士德-KY	上市股票			-	0%	0.1488	
6655	科定	上市股票			-	0%	0.1472	
6657	華安	上市股票			-	0%	0.3950	
6658	聯策	上市股票			-	0%	0.9085	
6666	羅麗芬-KY	上市股票			-	0%	0.4549	
6668	中揚光	上市股票			-	0%	0.6806	
6669	緯穎	上市股票			-	0%	1.4594	
6670	復盛應用	上市股票			-	0%	0.5992	
6671	三能-KY	上市股票			-	0%	0.2062	
6672	騰輝電子-KY	上市股票			-	0%	0.4798	
6674	鋐寶科技	上市股票			-	0%	0.3747	
6689	伊雲谷	上市股票			-	0%	0.8388	
6691	洋基工程	上市股票			-	0%	0.4336	
6695	芯鼎	上市股票			-	0%	0.7825	
6698	旭暉應材	上市股票			-	0%	0.6471	
6706	惠特	上市股票			-	0%	0.9363	
6715	嘉基	上市股票			-	0%	0.8431	
6719	力智	上市股票			-	0%	0.7637	
6742	澤米	上市股票			-	0%	0.6558	
6743	安普新	上市股票			-	0%	0.6316	
6753	龍德造船	上市股票			-	0%	0.8878	
6754	鑫創設計	上市股票			-	0%	0.4231	
6756	威鋒電子	上市股票			-	0%	0.8131	
6757	台灣虎航	上市股票			-	0%	1.0000	上市未滿一年。
6768	志強-KY	上市股票			-	0%	0.3274	
6770	力積電	上市股票			-	0%	0.7890	
6776	展碁國際	上市股票			-	0%	0.4637	
6781	AES-KY	上市股票			-	0%	0.9379	
6782	視陽	上市股票			-	0%	0.5367	
6789	采鈺	上市股票			-	0%	1.0391	
6790	永豐實	上市股票			-	0%	0.2844	
6792	詠業	上市股票			-	0%	0.4816	
6796	晉弘	上市股票			-	0%	0.4425	
6799	來頡	上市股票			-	0%	0.8923	
6805	富世達	上市股票			-	0%	0.9323	
6806	森崴能源	上市股票			-	0%	0.6080	
6807	峰源-KY	上市股票			-	0%	0.5142	
6830	汎銓	上市股票			-	0%	0.7678	
6834	天二科技	上市股票			-	0%	0.6979	
6835	圓裕	上市股票			-	0%	0.6271	
6838	台新藥	上市股票			-	0%	1.0000	上市未滿一年。
6861	寶生光電	上市股票			-	0%	0.4306	
6862	三集瑞-KY	上市股票			-	0%	1.0000	上市未滿一年。

6863	永道-KY	上市股票			-	0%	0.7711	
6869	雲豹能源	上市股票			-	0%	1.0000	上市未滿一年。
6873	泓德能源	上市股票			-	0%	1.0000	上市未滿一年。
6885	全福生技	上市股票			-	0%	1.0000	上市未滿一年。
6890	來億-KY	上市股票			-	0%	1.0000	上市未滿一年。
6901	鑽石投資	上市股票			-	0%	0.5961	
6906	現觀科	上市股票			-	0%	1.0000	上市未滿一年。
6914	阜爾運通	上市股票			-	0%	1.0000	上市未滿一年。
6916	華凌	上市股票			-	0%	0.4539	
6919	康霖*	上市股票			-	0%	1.0000	上市未滿一年。
6923	中台	上市股票			-	0%	1.0000	上市未滿一年。
6928	彼泰科技	上市股票			-	0%	1.0000	上市未滿一年。
6933	AMAX-KY	上市股票			-	0%	1.1308	
6937	天虹	上市股票			-	0%	1.0061	
6952	大武山	上市股票			-	0%	1.0000	上市未滿一年。
6957	裕慶-KY	上市股票			-	0%	1.0000	上市未滿一年。
6958	日盛台駿	上市股票			-	0%	1.0000	上市未滿一年。
6962	ITH-KY	上市股票			-	0%	1.0000	上市未滿一年。
7705	三商餐飲	上市股票			-	0%	1.0000	上市未滿一年。
7722	LINEPAY	上市股票			-	0%	1.0000	上市未滿一年。
8011	台通	上市股票			-	0%	0.7839	
8016	矽創	上市股票			-	0%	0.5627	
8021	尖點	上市股票			-	0%	0.8629	
8028	昇陽半導體	上市股票			-	0%	1.1369	
8033	雷虎	上市股票			-	0%	0.5618	
8039	台虹	上市股票			-	0%	0.6072	
8045	達運光電	上市股票			-	0%	1.0000	上市未滿一年。
8046	南電	上市股票			-	0%	0.9598	
8070	長華*	上市股票			-	0%	0.5377	
8072	陞泰	上市股票			-	0%	0.4832	
8081	致新	上市股票			-	0%	0.6469	
8101	華冠	上市股票			-	0%	0.1076	
8103	瀚荃	上市股票			-	0%	0.6595	
8104	錸寶	上市股票			-	0%	0.3575	
8105	凌巨	上市股票			-	0%	0.7039	
8110	華東	上市股票			-	0%	0.7660	
8112	至上	上市股票			-	0%	0.7003	
8114	振樺電	上市股票			-	0%	0.5134	
8131	福懋科	上市股票			-	0%	0.4202	
8150	南茂	上市股票			-	0%	0.6361	
8163	達方	上市股票			-	0%	0.5914	
8201	無敵	上市股票			-	0%	0.7153	
8210	勤誠	上市股票			-	0%	1.0048	
8213	志超	上市股票			-	0%	0.4148	
8215	明基材	上市股票			-	0%	0.5303	
8222	寶一	上市股票			-	0%	0.6256	
8249	菁元	上市股票			-	0%	0.5425	
8261	富鼎	上市股票			-	0%	0.7416	
8271	宇瞻	上市股票			-	0%	0.8093	
8341	日友	上市股票			-	0%	0.4941	
8367	建新國際	上市股票			-	0%	0.3772	
8374	羅昇	上市股票			-	0%	0.3163	
8404	百和興業-KY	上市股票			-	0%	0.5291	
8411	福貞-KY	上市股票			-	0%	0.1917	
8422	可寧衛	上市股票			-	0%	0.1048	
8429	金麗-KY	上市股票			-	0%	0.4058	
8438	昶昕	上市股票			-	0%	0.6459	
8442	威宏-KY	上市股票			-	0%	0.3244	
8443	阿瘦	上市股票			-	0%	0.2146	
8454	富邦媒	上市股票			-	0%	0.4200	
8462	柏文	上市股票			-	0%	0.2729	
8463	潤泰材	上市股票			-	0%	0.4435	
8464	億豐	上市股票			-	0%	0.4933	
8466	美吉吉-KY	上市股票			-	0%	0.4971	
8467	波力-KY	上市股票			-	0%	0.4610	
8473	山林水	上市股票			-	0%	0.4959	
8476	台境*	上市股票			-	0%	0.3856	
8478	東哥遊艇	上市股票			-	0%	0.7579	
8481	政伸	上市股票			-	0%	0.2454	
8482	商億-KY	上市股票			-	0%	0.4590	
8488	吉源-KY	上市股票			-	0%	0.4695	
8499	鼎炫-KY	上市股票			-	0%	0.2502	
8926	台汽電	上市股票			-	0%	0.4329	
8940	新天地	上市股票			-	0%	0.3344	
8996	高力	上市股票			-	0%	1.0852	
9802	鈦昇-KY	上市股票			-	0%	0.3187	
9902	台火	上市股票			-	0%	0.6793	
9904	寶成	上市股票			-	0%	0.5696	
9905	大華	上市股票			-	0%	0.1461	
9906	欣巴巴	上市股票			-	0%	0.4628	
9907	統一實	上市股票			-	0%	0.3683	
9908	大台北	上市股票			-	0%	0.0704	
9910	豐泰	上市股票			-	0%	0.3798	
9911	櫻花	上市股票			-	0%	0.3042	
9912	偉聯	上市股票			-	0%	0.1940	
9914	美利達	上市股票			-	0%	0.5744	
9917	中保科	上市股票			-	0%	0.3177	
9918	欣天然	上市股票			-	0%	0.2068	
9919	康那香	上市股票			-	0%	0.3219	
9921	巨大	上市股票			-	0%	0.5829	
9924	福容	上市股票			-	0%	0.4226	
9925	新保	上市股票			-	0%	0.0926	
9926	新海	上市股票			-	0%	0.2407	
9927	泰銘	上市股票			-	0%	0.4599	
9928	中視	上市股票			-	0%	0.4843	
9929	秋雨	上市股票			-	0%	0.1874	
9930	中聯資源	上市股票			-	0%	0.2687	
9931	欣高	上市股票			-	0%	0.2030	
9933	中鼎	上市股票			-	0%	0.4196	
9934	成霖	上市股票			-	0%	0.5383	
9935	慶豐富	上市股票			-	0%	0.5119	
9937	全國	上市股票			-	0%	0.3646	
9938	百和	上市股票			-	0%	0.4336	
9939	宏全	上市股票			-	0%	0.3963	
9940	信義	上市股票			-	0%	0.4905	
9941	裕融	上市股票			-	0%	0.5027	
9942	茂順	上市股票			-	0%	0.2478	
9943	好樂迪	上市股票			-	0%	0.2419	
9944	新麗	上市股票			-	0%	0.3445	
9945	潤泰新	上市股票			-	0%	0.6199	
9946	三發地產	上市股票			-	0%	0.7078	
9955	佳龍	上市股票			-	0%	0.2124	
9958	世紀鋼	上市股票			-	0%	0.8302	
T0102Y	兆豐第一	股票型基金(上市)			-	0%	0.9116	
T0103Y	兆豐國民	股票型基金(上市)			-	0%	0.7332	
T0105B	兆豐萬全基金RTWD	平衡型基金及多重資產型基金			-	0%	0.7404	
T0105Y	兆豐萬全A	平衡型基金及多重資產型基			-	0%	0.7411	
T0108Y	兆豐電子	股票型基金(上市)			-	0%	0.9023	
T0110Y	兆豐豐台灣	股票型基金(上市)			-	0%	0.8732	
T0129Y	兆豐台先進訊Aa	股票型基金(上市)			-	0%	0.9208	
T0131A	兆豐台金傳股Aa	股票型基金(上市)			-	0%	0.6052	
T0131B	兆豐台金傳股Na	股票型基金(上市)			-	0%	0.6089	
T0313Y	第一金小型	股票型基金(上市)			-	0%	0.7983	
T0314Y	第一金電子	股票型基金(上市)			-	0%	1.0106	
T0320Y	第一金中概平衡	平衡型基金及多重資產型基			-	0%	0.7331	
T0336Y	第一金創新Aa	股票型基金(上市)			-	0%	0.9343	
T0363A	第台核心建設Aa	股票型基金(上市)			-	0%	0.8689	
T0363B	第台核心建設Bd	股票型基金(上市)			-	0%	0.8674	
T0363C	第台核心建設NAa	股票型基金(上市)			-	0%	0.8694	
T0363D	第台核心建設NBd	股票型基金(上市)			-	0%	0.8670	
T0405Y	匯豐安富	平衡型基金及多重資產型基			-	0%	0.7918	
T0406Y	匯豐成功	股票型基金(上市)			-	0%	0.5017	
T0408A	匯豐龍鳳Ia	股票型基金(上市)			-	0%	0.0773	
T0408B	匯豐龍鳳Ra	股票型基金(上市)			-	0%	1.0652	
T0408Y	匯豐龍鳳Aa	股票型基金(上市)			-	0%	1.0649	
T0410Y	匯豐龍騰電子	股票型基金(上市)			-	0%	1.0483	
T0415Y	匯豐台灣精典	股票型基金(上市)			-	0%	1.1341	

T0502Y	元多福	股票型基金(上市)			-	0%	1.0457	
T0503Y	元大多多基金	股票型基金(上市)			-	0%	1.0128	
T0504Y	元卓越	股票型基金(上市)			-	0%	0.8992	
T0508Y	元高科	股票型基金(上市)			-	0%	0.9360	
T0509Y	元大經貿基金	股票型基金(上市)			-	0%	1.0090	
T0513Y	元大新主流	股票型基金(上市)			-	0%	1.0392	
T0567Y	元2001	股票型基金(上市)			-	0%	1.0352	
T0574A	元大台灣加權股	股票型基金(上市)			-	0%	1.0090	
T0574Y	元大台灣加權股	股票型基金(上市)			-	0%	1.0090	
T05B2A	元大台韋50連Aa	股票型基金(上市)			-	0%	1.2032	
T05B2B	元大台韋50連Bd	股票型基金(上市)			-	0%	1.2034	
T05B3A	元大台高息連Aa	股票型基金(上市)			-	0%	0.7459	
T05B3B	元大台高息連Bd	股票型基金(上市)			-	0%	0.7467	
T05B4A	元大富櫃50連Aa	股票型基金(上市)			-	0%	0.7802	
T05B4B	元大富櫃50連Bd	股票型基金(上市)			-	0%	0.7788	
T05B5A	元大台高息龍Aa	股票型基金(上市)			-	0%	0.7194	
T05B5B	元大台高息龍Bd	股票型基金(上市)			-	0%	0.7223	
T05B5C	元大台高息龍Ia	股票型基金(上市)			-	0%	0.7219	
T05B5D	元大台高息龍Id	股票型基金(上市)			-	0%	0.7192	
T05B5E	元大台灣高股息優質龍	股票型基金(上市)			-	0%	0.7703	成立未滿一年,以中華民國投信投顧公會112年12月公佈之基金績效評比所有股票型基金/投資國內/一般股票型平均beta值(12個月)代替
T05C2A	元大台灣高股息低波動	股票型基金(上市)			-	0%	0.7703	成立未滿一年,以中華民國投信投顧公會112年12月公佈之基金績效評比所有股票型基金/投資國內/一般股票型平均beta值(12個月)代替
T05C2B	元大台灣高股息低波動	股票型基金(上市)			-	0%	0.7703	成立未滿一年,以中華民國投信投顧公會112年12月公佈之基金績效評比所有股票型基金/投資國內/一般股票型平均beta值(12個月)代替
T05C3A	元大臺灣ESG永續ETF連	股票型基金(上市)			-	0%	0.7703	成立未滿一年,以中華民國投信投顧公會112年12月公佈之基金績效評比所有股票型基金/投資國內/一般股票型平均beta值(12個月)代替
T05C3B	元大臺灣ESG永續ETF連	股票型基金(上市)			-	0%	0.7703	成立未滿一年,以中華民國投信投顧公會112年12月公佈之基金績效評比所有股票型基金/投資國內/一般股票型平均beta值(12個月)代替
T0601Y	黃爾潛力	股票型基金(上市)			-	0%	0.9551	
T0605Y	景順台灣科技	股票型基金(上市)			-	0%	0.9867	
T0606Y	黃爾玉流	股票型基金(上市)			-	0%	0.9410	
T0704Y	瀚亞高科技	股票型基金(上市)			-	0%	1.0350	
T0705Y	瀚亞外銷	股票型基金(上市)			-	0%	1.0322	
T0708Y	瀚亞菁華	股票型基金(上市)			-	0%	1.0505	
T0711Y	瀚亞中小型股	股票型基金(上市)			-	0%	1.0132	
T0717A	瀚亞理財通B	平衡型基金及多重資產型基			-	0%	0.6085	
T0717Y	瀚亞理財通A	平衡型基金及多重資產型基			-	0%	0.6087	
T0802Y	PGIM高成長Aa	股票型基金(上市)			-	0%	1.0325	
T0803B	PGIM金滿意Ra	股票型基金(上市)			-	0%	1.0454	
T0803Y	PGIM金滿意Aa	股票型基金(上市)			-	0%	1.0452	
T0808Y	PGIM科技島Aa	股票型基金(上市)			-	0%	0.9859	
T0810Y	PGIM中小型股Aa	股票型基金(上市)			-	0%	0.9156	
T0812B	PGIM新世紀Ra	股票型基金(上市)			-	0%	0.7838	
T0812Y	PGIM新世紀Aa	股票型基金(上市)			-	0%	0.7830	
T0814B	PGIM金平衡Ra	平衡型基金及多重資產型基			-	0%	0.6574	
T0814Y	PGIM金平衡Aa	平衡型基金及多重資產型基			-	0%	0.6588	
T0901Y	統一統信	股票型基金(上市)			-	0%	1.0590	
T0902A	統一全天候I	股票型基金(上市)			-	0%	1.0084	
T0902Y	統一全天候A	股票型基金(上市)			-	0%	1.0083	
T0903Y	統一黑馬	股票型基金(上市)			-	0%	0.9498	
T0904Y	統一龍馬	股票型基金(上市)			-	0%	1.0325	
T0906Y	統一中小	股票型基金(上市)			-	0%	0.9833	
T0909Y	統一綜建	股票型基金(上市)			-	0%	1.0363	
T0910Y	統一奔騰	股票型基金(上市)			-	0%	1.0084	
T0911Y	統一大滿貫A	股票型基金(上市)			-	0%	0.9482	
T0922Y	統一台灣動力	股票型基金(上市)			-	0%	0.9623	
T0945A	統一台灣高息優選基金	股票型基金(上市)			-	0%	0.8819	
T0945B	統一台灣高息優選基金	股票型基金(上市)			-	0%	0.8855	
T1001B	富邦FB I	股票型基金(上市)			-	0%	1.0316	
T1001Y	富邦FB A	股票型基金(上市)			-	0%	1.0317	
T1004Y	富邦精準	股票型基金(上市)			-	0%	0.9991	
T1005Y	富邦長紅	股票型基金(上市)			-	0%	1.0428	
T1010Y	精銳FB	股票型基金(上市)			-	0%	1.0571	
T1011Y	富邦高成長	股票型基金(上市)			-	0%	0.9685	
T1012Y	科技FB	股票型基金(上市)			-	0%	1.0122	
T1017Y	富邦台灣心	股票型基金(上市)			-	0%	0.9685	
T1089A	富邦台灣高股息基金A	股票型基金(上市)			-	0%	0.9261	
T1089B	富邦台灣高股息基金B	股票型基金(上市)			-	0%	0.9248	
T1102Y	摩根台灣增長	股票型基金(上市)			-	0%	0.8722	
T1104A	摩根新興科技基金DA T	股票型基金(上市)			-	0%	1.1238	
T1104Y	摩根新興科技基金A TW	股票型基金(上市)			-	0%	1.1214	
T1111Y	摩根中小	股票型基金(上市)			-	0%	0.9662	
T1114Y	摩根平衡	平衡型基金及多重資產型基			-	0%	0.7638	
T1135B	摩根台灣金磚I	股票型基金(上市)			-	0%	-	
T1135C	摩根台灣金磚基金DA T	股票型基金(上市)			-	0%	1.0458	
T1135Y	摩根台灣金磚A	股票型基金(上市)			-	0%	1.0477	
T1201Y	華南永昌永益	股票型基金(上市)			-	0%	0.9194	
T1282A	華南永昌台灣環境永續	股票型基金(上市)			-	0%	0.5401	
T1282B	華南永昌台灣環境永續	股票型基金(上市)			-	0%	0.5430	
T1287Y	華南永昌未來科技基金	股票型基金(上市)			-	0%	0.9151	
T1405Y	新光創新科技	股票型基金(上市)			-	0%	0.9241	
T1408Y	新光大三通	股票型基金(上市)			-	0%	0.9113	
T1411Y	新光台灣富貴	股票型基金(上市)			-	0%	0.9543	
T1450A	新光臺高股息Aa	股票型基金(上市)			-	0%	0.5817	
T1450B	新光臺高股息Bd	股票型基金(上市)			-	0%	0.5816	
T1601Y	群益奧斯卡	股票型基金(上市)			-	0%	0.9329	
T1603Y	群益菁華美	股票型基金(上市)			-	0%	1.0120	
T1608Y	群益中小	股票型基金(上市)			-	0%	0.9449	
T1609B	群益馬拉松Ia	股票型基金(上市)			-	0%	0.9743	
T1609C	群益馬拉松Na	股票型基金(上市)			-	0%	0.9950	
T1609Y	群益馬拉松Fa	股票型基金(上市)			-	0%	0.9947	
T1613Y	群益長安	股票型基金(上市)			-	0%	0.9462	
T1614B	群益創新科技Na	股票型基金(上市)			-	0%	1.0242	
T1614Y	群益創新科技Fa	股票型基金(上市)			-	0%	1.0238	
T1616Y	群益真善美	平衡型基金及多重資產型基			-	0%	0.6675	
T1617Y	群益平衡王	平衡型基金及多重資產型基			-	0%	0.6289	
T1618Y	群益安家	平衡型基金及多重資產型基			-	0%	0.7534	
T1701Y	台中銀大發Aa	股票型基金(上市)			-	0%	0.8251	
T1706Y	台中銀數位Aa	股票型基金(上市)			-	0%	0.6446	
T1718A	台中銀台灣息Aa	股票型基金(上市)			-	0%	0.6638	
T1718B	台中銀台灣息Bd	股票型基金(上市)			-	0%	0.6660	
T1718C	台中銀台灣息Ca	股票型基金(上市)			-	0%	0.6652	
T1718D	台中銀台灣息Nd	股票型基金(上市)			-	0%	0.6644	
T1802Y	聯博大利	股票型基金(上市)			-	0%	0.9957	
T2003C	日盛上選Na	股票型基金(上市)			-	0%	1.0137	
T2003Y	日盛上選Aa	股票型基金(上市)			-	0%	1.0139	
T2004Y	日盛小而美Aa	股票型基金(上市)			-	0%	0.9693	
T2005Y	日盛精選五虎Aa	股票型基金(上市)			-	0%	0.8485	
T2006Y	日盛高科技Aa	股票型基金(上市)			-	0%	0.9496	
T2007Y	日盛日盛Ad	股票型基金(上市)			-	0%	1.0785	
T2011Y	日盛新台商Aa	股票型基金(上市)			-	0%	1.0586	
T2030Y	日盛資選Aa	股票型基金(上市)			-	0%	0.9879	
T2036Y	日盛MIT 主流Aa	股票型基金(上市)			-	0%	0.9841	
T2069Y	日盛台灣成股Aa	股票型基金(上市)			-	0%	1.0205	
T2073Y	日盛台灣多重資產基金	平衡型基金及多重資產型基金			-	0%	0.2559	
T2075Y	日盛台灣優質多重資產	平衡型基金及多重資產型基金			-	0%	0.7703	成立未滿一年,以中華民國投信投顧公會112年12月公佈之基金績效評比所有股票型基金/投資國內/一般股票型平均beta值(12個月)代替
T2101Y	柏瑞巨人 A	股票型基金(上市)			-	0%	1.0430	
T2203Y	復華基金	股票型基金(上市)			-	0%	0.8939	
T2205Y	FH高成	股票型基金(上市)			-	0%	0.9623	
T2206Y	復華傳家	平衡型基金及多重資產型基			-	0%	0.7473	
T2208Y	FH數位	股票型基金(上市)			-	0%	0.9558	
T2209Y	復華傳家二號	平衡型基金及多重資產型基			-	0%	0.7084	
T2210Y	FH中小	股票型基金(上市)			-	0%	0.9598	
T2212Y	復華人生目標	平衡型基金及多重資產型基			-	0%	0.7046	
T2214Y	復華神盾	平衡型基金及多重資產型基			-	0%	0.7688	
T2216Y	復華全方位	股票型基金(上市)			-	0%	0.8987	

T2295Y	復華台灣智能基金	股票型基金(上市)			-	0%	0.7105	
T22C2Y	復華台灣好收益	股票型基金(上市)			-	0%	0.9588	
T22C8A	復華台灣科技高股息基	股票型基金(上市)			-	0%	0.7703	成立未滿一年,以中華民國投信投顧公會112年12月公佈之基金績效評比所有股票型基金/投資國內/一般股票型平均beta值(12個月)代替
T22C8B	復華台灣科技高股息基	股票型基金(上市)			-	0%	0.7703	成立未滿一年,以中華民國投信投顧公會112年12月公佈之基金績效評比所有股票型基金/投資國內/一般股票型平均beta值(12個月)代替
T2501A	永豐永豐Ia	股票型基金(上市)			-	0%	0.9664	
T2501B	永豐永豐Ra	股票型基金(上市)			-	0%	0.9664	
T2501Y	永豐永豐Aa	股票型基金(上市)			-	0%	0.9664	
T2506A	永豐中小Ia	股票型基金(上市)			-	0%	1.0121	
T2506Y	永豐中小Aa	股票型基金(上市)			-	0%	1.0121	
T2507Y	永豐趨勢平衡	平衡型基金及多重資產型基			-	0%	0.7436	
T2520Y	永豐領航科技	股票型基金(上市)			-	0%	1.0461	
T2578A	永豐臺ESG永優Aa	股票型基金(上市)			-	0%	0.7904	
T2578B	永豐臺ESG永優	股票型基金(上市)			-	0%	0.7921	
T2578C	永豐臺ESG永優Ia	股票型基金(上市)			-	0%	0.7904	
T2620Y	中信台灣活力A	股票型基金(上市)			-	0%	0.9001	
T2701Y	宏利臺灣股息Aa	股票型基金(上市)			-	0%	0.9233	
T2703B	宏利台灣動力Ia	股票型基金(上市)			-	0%	1.0338	
T2703Y	宏利台灣動力Aa	股票型基金(上市)			-	0%	1.0338	
T3101Y	貝萊德貿利基金	股票型基金(上市)			-	0%	1.0373	
T3201S	野村優質S	股票型基金(上市)			-	0%	1.0458	
T3201Y	野村優質	股票型基金(上市)			-	0%	1.0449	
T3203Y	野村成長	股票型基金(上市)			-	0%	1.0965	
T3204Y	野村平衡	平衡型基金及多重資產型基			-	0%	0.6981	
T3205Y	野村e科技	股票型基金(上市)			-	0%	1.0288	
T3207S	野村中小S	股票型基金(上市)			-	0%	1.0622	
T3207Y	野村中小	股票型基金(上市)			-	0%	1.0629	
T3218Y	野村台灣運籌	股票型基金(上市)			-	0%	1.0836	
T3219Y	野村鴻運	股票型基金(上市)			-	0%	1.0988	
T3221Y	野村鴻利	平衡型基金及多重資產型基			-	0%	0.7575	
T3223Y	野村精極成長	股票型基金(上市)			-	0%	1.0989	
T3228Y	野村高科技	股票型基金(上市)			-	0%	1.0273	
T3236S	野村台灣高股息基金S	股票型基金(上市)			-	0%	0.6467	
T3236Y	野村台灣高股息基金	股票型基金(上市)			-	0%	0.6905	
T3303A	聯邦精選科技基金NAT	股票型基金(上市)			-	0%	0.7703	成立未滿一年,以中華民國投信投顧公會112年12月公佈之基金績效評比所有股票型基金/投資國內/一般股票型平均beta值(12個月)代替
T3303Y	聯邦精選科技基金ATW	股票型基金(上市)			-	0%	0.9477	
T3305A	聯邦中國龍基金NATWD	股票型基金(上市)			-	0%	0.7703	成立未滿一年,以中華民國投信投顧公會112年12月公佈之基金績效評比所有股票型基金/投資國內/一般股票型平均beta值(12個月)代替
T3305Y	聯邦中國龍基金ATWD	股票型基金(上市)			-	0%	0.8834	
T3308A	聯邦金穩平衡基金NAT	平衡型基金及多重資產型基金			-	0%	0.7703	成立未滿一年,以中華民國投信投顧公會112年12月公佈之基金績效評比所有股票型基金/投資國內/一般股票型平均beta值(12個月)代替
T3308Y	聯邦金穩平衡基金ATW	平衡型基金及多重資產型基金			-	0%	0.7373	
T3351A	聯邦臺灣精選收益多重	平衡型基金及多重資產型基金			-	0%	0.4389	
T3351B	聯邦臺灣精選收益多重	平衡型基金及多重資產型基金			-	0%	0.4382	
T3351C	聯邦臺灣精選收益多重	平衡型基金及多重資產型基金			-	0%	0.4373	
T3351D	聯邦臺灣精選收益多重	平衡型基金及多重資產型基金			-	0%	0.4348	
T3601B	安聯台灣大壩Ga	股票型基金(上市)			-	0%	1.0356	
T3601Y	安聯台灣大壩Aa	股票型基金(上市)			-	0%	1.0366	
T3604Y	安聯台灣科技	股票型基金(上市)			-	0%	1.0656	
T3619Y	安聯台灣智慧	股票型基金(上市)			-	0%	1.0578	
T3701U	國泰國泰I	股票型基金(上市)			-	0%	1.0280	
T3701Y	國泰國泰A	股票型基金(上市)			-	0%	1.0280	
T3703U	國泰中小成長Ia	股票型基金(上市)			-	0%	1.0863	
T3703Y	國泰中小成長	股票型基金(上市)			-	0%	1.0312	
T3706Y	國泰大中華	股票型基金(上市)			-	0%	1.0465	
T3707Y	國泰科技生化	股票型基金(上市)			-	0%	1.0365	
T3714A	國泰小龍Ra	股票型基金(上市)			-	0%	1.0353	
T3714U	國泰小龍Ia	股票型基金(上市)			-	0%	1.0787	
T3714Y	國泰小龍Aa	股票型基金(上市)			-	0%	1.0346	
T3786A	國泰台灣高息Aa	股票型基金(上市)			-	0%	0.9195	
T3786B	國泰台灣高息Bd	股票型基金(上市)			-	0%	0.9209	
T3803Y	富達台灣成長	股票型基金(上市)			-	0%	1.0349	
T4001Y	德銀遠東DWS台	股票型基金(上市)			-	0%	1.0136	
T4101Y	凱基開創	股票型基金(上市)			-	0%	0.9241	
T4112Y	凱基台灣精五門	股票型基金(上市)			-	0%	0.8488	
T4133B	凱基臺灣多重Na	平衡型基金及多重資產型基			-	0%	0.1871	
T4133Y	凱基臺灣多重Aa	平衡型基金及多重資產型基			-	0%	0.1910	
T4209A	施羅德台樂活Ia	股票型基金(上市)			-	0%	0.9701	
T4209B	施羅德台樂活Ca	股票型基金(上市)			-	0%	-	
T4209Y	施羅德台樂活Aa	股票型基金(上市)			-	0%	0.9695	
T4301Y	街口台灣Aa	股票型基金(上市)			-	0%	1.0730	
T4303Y	街口中小型Aa	股票型基金(上市)			-	0%	1.0532	
T4502Y	富蘭克林華美第一	股票型基金(上市)			-	0%	0.9077	
T4510Y	富蘭克林高科技	股票型基金(上市)			-	0%	1.0204	
T4703A	台新高息平衡Bd	平衡型基金及多重資產型基			-	0%	0.6754	
T4703B	台新高息平衡NAa	平衡型基金及多重資產型基			-	0%	0.6754	
T4703C	台新高息平衡NBd	平衡型基金及多重資產型基			-	0%	0.6754	
T4703Y	台新高息平衡Aa	平衡型基金及多重資產型基			-	0%	0.6754	
T4706Y	台新主流	股票型基金(上市)			-	0%	1.0174	
T4712Y	台新台灣中小基金	股票型基金(上市)			-	0%	0.9052	
T4714Y	台新中國通	股票型基金(上市)			-	0%	1.0260	
T4720A	台新2000高科Ia	股票型基金(上市)			-	0%	1.0143	
T4720Y	台新2000高科Aa	股票型基金(上市)			-	0%	1.0142	
T4801A	合庫台灣基金BTWD	股票型基金(上市)			-	0%	0.7703	成立未滿一年,以中華民國投信投顧公會112年12月公佈之基金績效評比所有股票型基金/投資國內/一般股票型平均beta值(12個月)代替
T4801Y	合庫台灣基金ATWD	股票型基金(上市)			-	0%	0.8568	
T4816Y	合庫台高科技Aa	股票型基金(上市)			-	0%	0.9263	
T5001A	路博邁台5G股TAa	股票型基金(上市)			-	0%	0.9936	
T5001B	路博邁台5G股TBd	股票型基金(上市)			-	0%	0.9941	
T5001E	路博邁台5G股	股票型基金(上市)			-	0%	0.9937	
T5001F	路博邁台5G股	股票型基金(上市)			-	0%	0.9937	
2254	巨鎧精密-創	上市股票			-	0%	0.1861	
2258	鴻華先進-創	上市股票			-	0%	0.6910	
2432	倍天酵素-創	上市股票			-	0%	0.4014	
3150	鈺冒-創	上市股票			-	0%	1.0000	上市未滿一年。
6423	德而得-創	上市股票			-	0%	1.0000	上市未滿一年。
6534	正瀚-創	上市股票			-	0%	0.2829	
6645	金萬林-創	上市股票			-	0%	0.3291	
6771	平和環保-創	上市股票			-	0%	1.0000	上市未滿一年。
6794	向榮生技-創	上市股票			-	0%	1.0000	上市未滿一年。
6854	錸創科技-KY創	上市股票			-	0%	0.6935	
6902	GOGOLOOK-創	上市股票			-	0%	0.3804	
6924	榮惠-KY創	上市股票			-	0%	1.0000	上市未滿一年。
6949	沛爾生醫-創	上市股票			-	0%	1.0000	上市未滿一年。
6951	青新-創	上市股票			-	0%	1.0000	上市未滿一年。
6955	邦睿生技-創	上市股票			-	0%	1.0000	上市未滿一年。
6969	成信實業*-創	上市股票			-	0%	1.0000	上市未滿一年。
6988	威力鳴-創	上市股票			-	0%	1.0000	上市未滿一年。
8162	微矽電子-創	上市股票			-	0%	1.0000	上市未滿一年。
8487	愛爾達-創	上市股票			-	0%	1.0000	上市未滿一年。
		合計			-	0%		

註：

1 係指依資產負債表日之收盤價計算之總市值

2 係指依資產負債表日前半年每日收盤價計算之算術平均價格

3 係指投資國內私募股權基金如屬於111.1.28金管保財字第11104902763號令所稱已依「國家發展委員會促進私募股權基金投資產業輔導管理要點」取得資格函之以新臺幣計價之國內私募股權基金，且依國家發展委員會核定計畫投資國外比重達50%(包含)以上者屬之。

保險股份有限公司(分公司) 年度(月)報表

表30-14-2：公司上櫃股票β值計算表(計算期間：113/1/1~113/12/31)

單位：新台幣元

證券代號	證券名稱	證券種類	持有股數(單位數)	每股(單位)市值	總市值(註)	個股(基金)投資佔率	個股(基金)beta值	備註
006201	元大富櫃50	ETF			-	0%	1.0026	
00888	永豐台灣ESG	ETF			-	0%	0.8075	
00928	中信上櫃ESG 30	ETF			-	0%	0.9481	
1240	茂生農經	上櫃股票			-	0%	0.3100	
1259	安心	上櫃股票			-	0%	0.1623	
1264	德麥	上櫃股票			-	0%	0.1638	
1268	漢來美食	上櫃股票			-	0%	0.4524	
1294	漢田生技	上櫃股票			-	0%	1.0000	上櫃未滿一年。
1336	台翰	上櫃股票			-	0%	0.8324	
1565	精華	上櫃股票			-	0%	0.4909	
1569	濱川	上櫃股票			-	0%	0.9689	
1570	力肯	上櫃股票			-	0%	1.3076	
1580	新麥	上櫃股票			-	0%	0.3561	
1584	精剛	上櫃股票			-	0%	0.6503	
1586	和勤	上櫃股票			-	0%	0.5968	
1591	駿吉-KY	上櫃股票			-	0%	0.9923	
1593	祺驊	上櫃股票			-	0%	0.4819	
1595	川寶	上櫃股票			-	0%	0.6442	
1599	宏佳騰	上櫃股票			-	0%	0.1782	
1742	台蠟	上櫃股票			-	0%	0.2711	
1777	生泰	上櫃股票			-	0%	0.3560	
1781	合世	上櫃股票			-	0%	0.7101	
1784	訊聯	上櫃股票			-	0%	1.1255	
1785	光洋科	上櫃股票			-	0%	1.3639	
1788	杏昌	上櫃股票			-	0%	0.0657	
1796	金穎生技	上櫃股票			-	0%	0.6893	
1799	易威	上櫃股票			-	0%	0.8671	
1813	寶利徠	上櫃股票			-	0%	0.1880	
1815	富喬	上櫃股票			-	0%	1.6187	
2035	唐榮	上櫃股票			-	0%	0.0504	
2061	風青	上櫃股票			-	0%	0.8701	
2063	世鎧	上櫃股票			-	0%	0.3385	
2064	晉梅	上櫃股票			-	0%	0.3637	
2065	世豐	上櫃股票			-	0%	0.4140	
2066	世德	上櫃股票			-	0%	1.1029	
2067	嘉鋼	上櫃股票			-	0%	0.2255	
2070	精湛	上櫃股票			-	0%	0.9884	
2073	雄順	上櫃股票			-	0%	0.1474	
2221	大甲	上櫃股票			-	0%	0.4194	
2230	泰茂	上櫃股票			-	0%	0.9778	
2235	溢源	上櫃股票			-	0%	0.3259	
2596	綠意	上櫃股票			-	0%	0.8622	
2640	大車隊	上櫃股票			-	0%	0.2982	
2641	正德	上櫃股票			-	0%	0.7600	
2643	捷迅	上櫃股票			-	0%	0.6284	
2718	全心投控	上櫃股票			-	0%	0.9782	
2719	燦星旅	上櫃股票			-	0%	0.7053	
2724	藝奇-KY	上櫃股票			-	0%	0.7831	
2726	雅茗-KY	上櫃股票			-	0%	0.4671	
2729	瓦城	上櫃股票			-	0%	0.2735	
2732	六角	上櫃股票			-	0%	0.7599	
2734	易飛網	上櫃股票			-	0%	0.7570	
2736	富野	上櫃股票			-	0%	1.0332	
2740	天萬	上櫃股票			-	0%	0.3179	
2743	山富	上櫃股票			-	0%	1.0479	
2745	五福	上櫃股票			-	0%	0.7872	
2751	王座	上櫃股票			-	0%	1.0000	上櫃未滿一年。
2752	豆府	上櫃股票			-	0%	0.1529	
2754	亞洲藏壽司	上櫃股票			-	0%	0.5029	
2755	揚泰	上櫃股票			-	0%	0.3473	
2756	聯發國際	上櫃股票			-	0%	0.5239	
2916	滿心	上櫃股票			-	0%	0.2730	
2924	宏太-KY	上櫃股票			-	0%	0.3230	
2926	誠品生活	上櫃股票			-	0%	0.1765	
2937	集雅社	上櫃股票			-	0%	0.0297	
2941	宗斯特	上櫃股票			-	0%	1.0000	上櫃未滿一年。
2947	振宇五金	上櫃股票			-	0%	0.4221	
2948	寶陞	上櫃股票			-	0%	0.1328	
2949	欣新網	上櫃股票			-	0%	0.4496	
3064	泰偉	上櫃股票			-	0%	0.1289	
3066	李洲	上櫃股票			-	0%	1.2904	
3067	全域	上櫃股票			-	0%	0.3906	
3071	協禧	上櫃股票			-	0%	1.3838	
3073	天方能源	上櫃股票			-	0%	0.8300	
3078	僑威	上櫃股票			-	0%	0.9946	
3081	聯亞	上櫃股票			-	0%	1.7096	
3083	網龍	上櫃股票			-	0%	0.8499	
3085	新零售	上櫃股票			-	0%	0.0004	
3086	華義	上櫃股票			-	0%	0.7220	
3088	艾訊	上櫃股票			-	0%	0.9502	
3093	港建*	上櫃股票			-	0%	0.5209	
3095	及成	上櫃股票			-	0%	0.9714	
3105	穩懋	上櫃股票			-	0%	1.3251	
3114	好德	上櫃股票			-	0%	0.6223	
3115	富榮網	上櫃股票			-	0%	(0.0761)	
3118	進階	上櫃股票			-	0%	0.3122	
3122	笙泉	上櫃股票			-	0%	1.0711	
3128	昇銳	上櫃股票			-	0%	0.8326	
3131	弘塑	上櫃股票			-	0%	1.5419	
3141	晶宏	上櫃股票			-	0%	1.0764	
3147	大綜	上櫃股票			-	0%	1.4110	
3152	璟德	上櫃股票			-	0%	1.1797	
3162	精確	上櫃股票			-	0%	0.9381	
3163	波若威	上櫃股票			-	0%	1.7145	
3169	亞信	上櫃股票			-	0%	1.1849	
3171	英洲流通	上櫃股票			-	0%	0.6171	
3176	基亞	上櫃股票			-	0%	0.9506	
3178	公準	上櫃股票			-	0%	1.2753	
3188	鑫龍騰	上櫃股票			-	0%	1.0366	
3191	雲嘉南	上櫃股票			-	0%	0.0613	
3202	樺晟	上櫃股票			-	0%	1.1936	
3205	佰研	上櫃股票			-	0%	0.6918	
3206	志豐	上櫃股票			-	0%	0.7198	
3207	耀勝	上櫃股票			-	0%	1.2010	
3211	順達	上櫃股票			-	0%	0.6797	
3213	茂訊	上櫃股票			-	0%	0.9752	
3217	優群	上櫃股票			-	0%	1.2168	
3218	大學光	上櫃股票			-	0%	0.7773	
3219	倚強科	上櫃股票			-	0%	1.0260	
3221	台嘉碩	上櫃股票			-	0%	0.9662	
3224	三顧	上櫃股票			-	0%	0.6055	
3226	至寶電	上櫃股票			-	0%	0.5093	
3227	原相	上櫃股票			-	0%	1.3902	
3228	金麗科	上櫃股票			-	0%	1.6339	
3230	錦明	上櫃股票			-	0%	1.4940	
3232	昱捷	上櫃股票			-	0%	0.8602	
3234	光環	上櫃股票			-	0%	1.6541	
3236	千如	上櫃股票			-	0%	0.7898	
3252	海灣	上櫃股票			-	0%	0.3680	

公司beta值
0

3259	鑫創	上櫃股票			-	0%	0.7032	
3260	威剛	上櫃股票			-	0%	1.1793	
3264	欣銓	上櫃股票			-	0%	0.8678	
3265	台星科	上櫃股票			-	0%	1.3110	
3268	海德威	上櫃股票			-	0%	1.3469	
3272	東碩	上櫃股票			-	0%	0.9195	
3276	宇環	上櫃股票			-	0%	0.9646	
3284	太普高	上櫃股票			-	0%	1.0908	
3285	微端	上櫃股票			-	0%	0.8563	
3287	廣寰科	上櫃股票			-	0%	1.3492	
3288	點晶	上櫃股票			-	0%	0.8945	
3289	宜特	上櫃股票			-	0%	1.7853	
3290	東浦	上櫃股票			-	0%	0.8656	
3293	鈊象	上櫃股票			-	0%	0.8057	
3294	英濟	上櫃股票			-	0%	1.5544	
3297	杭特	上櫃股票			-	0%	1.5001	
3303	岱稜	上櫃股票			-	0%	1.0773	
3306	鼎天	上櫃股票			-	0%	1.2816	
3310	佳穎	上櫃股票			-	0%	0.3211	
3313	斐成	上櫃股票			-	0%	1.1779	
3317	尼克森	上櫃股票			-	0%	1.0515	
3322	建舜電	上櫃股票			-	0%	1.1974	
3323	加百裕	上櫃股票			-	0%	0.9714	
3324	雙鴻	上櫃股票			-	0%	1.8513	
3325	旭品	上櫃股票			-	0%	1.2710	
3332	幸康	上櫃股票			-	0%	0.3065	
3339	泰谷	上櫃股票			-	0%	0.8335	
3349	寶德	上櫃股票			-	0%	0.3827	
3354	律勝	上櫃股票			-	0%	1.4587	
3357	臺慶科	上櫃股票			-	0%	1.1997	
3360	尚立	上櫃股票			-	0%	1.3340	
3362	先進光	上櫃股票			-	0%	1.5111	
3363	上詮	上櫃股票			-	0%	1.8494	
3372	典範	上櫃股票			-	0%	1.6308	
3373	熱映	上櫃股票			-	0%	0.7008	
3374	精材	上櫃股票			-	0%	1.6770	
3379	彬台	上櫃股票			-	0%	1.2485	
3388	崇越電	上櫃股票			-	0%	0.4037	
3390	旭軟	上櫃股票			-	0%	1.4913	
3402	漢科	上櫃股票			-	0%	1.5809	
3426	台興	上櫃股票			-	0%	0.5555	
3430	奇鈦科	上櫃股票			-	0%	0.7867	
3434	哲固	上櫃股票			-	0%	0.7706	
3438	類比科	上櫃股票			-	0%	1.3342	
3441	聯一光	上櫃股票			-	0%	1.1042	
3444	利機	上櫃股票			-	0%	0.9601	
3455	由田	上櫃股票			-	0%	1.4397	
3465	進泰電子	上櫃股票			-	0%	0.4715	
3466	德晉	上櫃股票			-	0%	1.2237	
3479	安勤	上櫃股票			-	0%	0.8350	
3483	力致	上櫃股票			-	0%	1.4442	
3484	崧騰	上櫃股票			-	0%	0.9564	
3489	森寶	上櫃股票			-	0%	1.0606	
3490	單井	上櫃股票			-	0%	1.0606	
3491	昇達科	上櫃股票			-	0%	1.1259	
3492	長盛	上櫃股票			-	0%	1.2604	
3498	陽程	上櫃股票			-	0%	1.4456	
3499	環天科	上櫃股票			-	0%	1.0715	
3508	位速	上櫃股票			-	0%	1.0765	
3511	矽瑪	上櫃股票			-	0%	0.8568	
3512	皇龍	上櫃股票			-	0%	0.7516	
3516	亞帝歐	上櫃股票			-	0%	1.2801	
3520	華益	上櫃股票			-	0%	1.1576	
3521	鴻翊	上櫃股票			-	0%	0.4181	
3522	御嶺	上櫃股票			-	0%	0.7847	
3523	迎輝	上櫃股票			-	0%	0.4046	
3526	凡甲	上櫃股票			-	0%	0.9455	
3527	聚積	上櫃股票			-	0%	0.9660	
3529	力旺	上櫃股票			-	0%	1.4984	
3531	先益	上櫃股票			-	0%	0.5113	
3537	堡達	上櫃股票			-	0%	1.1498	
3540	曜越	上櫃股票			-	0%	1.3642	
3541	西柏	上櫃股票			-	0%	0.6127	
3546	宇峻	上櫃股票			-	0%	0.3677	
3548	兆利	上櫃股票			-	0%	1.3752	
3551	世禾	上櫃股票			-	0%	1.5406	
3552	同致	上櫃股票			-	0%	1.2252	
3555	博士旺	上櫃股票			-	0%	0.7156	
3556	禾瑞亞	上櫃股票			-	0%	0.4591	
3558	神準	上櫃股票			-	0%	1.2033	
3564	其陽	上櫃股票			-	0%	1.7862	
3567	逸昌	上櫃股票			-	0%	0.7583	
3570	大塚	上櫃股票			-	0%	0.4213	
3577	泓格	上櫃股票			-	0%	0.6529	
3580	友威科	上櫃股票			-	0%	1.2891	
3581	博磊	上櫃股票			-	0%	1.5072	
3587	閎康	上櫃股票			-	0%	1.2295	
3594	磐儀	上櫃股票			-	0%	1.2524	
3597	映興	上櫃股票			-	0%	0.8319	
3609	三一東林	上櫃股票			-	0%	0.5636	
3611	鼎翰	上櫃股票			-	0%	0.4058	
3615	安可	上櫃股票			-	0%	1.3951	
3623	富晶通	上櫃股票			-	0%	1.1231	
3624	光頡	上櫃股票			-	0%	1.1561	
3625	西勝	上櫃股票			-	0%	0.7908	
3628	益正	上櫃股票			-	0%	0.4953	
3629	地心引力	上櫃股票			-	0%	0.4973	
3630	新鉅科	上櫃股票			-	0%	0.9830	
3631	晟楠	上櫃股票			-	0%	0.3824	
3632	研勤	上櫃股票			-	0%	0.4221	
3646	艾恩特	上櫃股票			-	0%	0.1643	
3663	鑫科	上櫃股票			-	0%	1.1074	
3664	安瑞-KY	上櫃股票			-	0%	0.6955	
3666	光耀	上櫃股票			-	0%	0.8644	
3672	康聯訊	上櫃股票			-	0%	0.2338	
3675	德微	上櫃股票			-	0%	1.3931	
3680	家登	上櫃股票			-	0%	1.4153	
3684	榮昌	上櫃股票			-	0%	0.4136	
3685	元創精密	上櫃股票			-	0%	0.5798	
3687	歐買尬	上櫃股票			-	0%	1.0429	
3689	湧德	上櫃股票			-	0%	1.5841	
3691	碩禾	上櫃股票			-	0%	1.2318	
3693	營邦	上櫃股票			-	0%	1.2805	
3707	漢磊	上櫃股票			-	0%	1.0677	
3709	鑫聯大投控	上櫃股票			-	0%	0.9083	
3710	連展投控	上櫃股票			-	0%	0.8960	
3713	新晶投控	上櫃股票			-	0%	0.5529	
4102	永日	上櫃股票			-	0%	0.3720	
4105	東洋	上櫃股票			-	0%	0.3288	
4107	邦特	上櫃股票			-	0%	0.5253	
4109	加捷生醫	上櫃股票			-	0%	1.0965	
4111	濟生	上櫃股票			-	0%	0.3452	
4113	聯上	上櫃股票			-	0%	1.0069	

4114	健喬	上櫃股票			-	0%	0.5655	
4116	明基醫	上櫃股票			-	0%	0.6792	
4120	友華	上櫃股票			-	0%	0.5896	
4121	優盛	上櫃股票			-	0%	0.8284	
4123	晟德	上櫃股票			-	0%	0.8192	
4126	太醫	上櫃股票			-	0%	0.2483	
4127	天良	上櫃股票			-	0%	0.8110	
4128	中天	上櫃股票			-	0%	0.9527	
4129	聯合	上櫃股票			-	0%	0.7055	
4130	健亞	上櫃股票			-	0%	0.5504	
4131	浩泰	上櫃股票			-	0%	0.5539	
4138	曜亞	上櫃股票			-	0%	0.7335	
4139	馬光-KY	上櫃股票			-	0%	(0.0663)	
4147	中裕	上櫃股票			-	0%	0.9421	
4153	鈺緯	上櫃股票			-	0%	0.7849	
4154	樂威科-KY	上櫃股票			-	0%	0.4981	
4157	太景*-KY	上櫃股票			-	0%	0.4832	
4160	訊聯基因	上櫃股票			-	0%	1.0259	
4161	聿新科	上櫃股票			-	0%	0.7720	
4162	智擎	上櫃股票			-	0%	0.9493	
4163	鐿鈦	上櫃股票			-	0%	0.3914	
4167	松瑞藥	上櫃股票			-	0%	0.7742	
4168	醣聯	上櫃股票			-	0%	0.6563	
4171	瑞基	上櫃股票			-	0%	0.7438	
4173	久裕	上櫃股票			-	0%	0.4456	
4174	浩鼎	上櫃股票			-	0%	0.5974	
4175	杏一	上櫃股票			-	0%	0.3174	
4183	福永生技	上櫃股票			-	0%	0.4891	
4188	安克	上櫃股票			-	0%	0.7523	
4192	杏國	上櫃股票			-	0%	0.7427	
4198	欣大健康	上櫃股票			-	0%	0.3564	
4205	中華食	上櫃股票			-	0%	0.1718	
4207	環泰	上櫃股票			-	0%	0.3707	
4303	信立	上櫃股票			-	0%	1.4872	
4304	勝昱	上櫃股票			-	0%	0.7716	
4305	世坤	上櫃股票			-	0%	0.4006	
4401	東隆興	上櫃股票			-	0%	0.7749	
4402	鄰都開發	上櫃股票			-	0%	0.8496	
4406	新昕纖	上櫃股票			-	0%	0.2491	
4413	飛寶企業	上櫃股票			-	0%	0.6654	
4416	三圓	上櫃股票			-	0%	0.3288	
4417	金洲	上櫃股票			-	0%	0.2029	
4419	皇家美食	上櫃股票			-	0%	0.4491	
4420	光明	上櫃股票			-	0%	0.4999	
4430	耀億	上櫃股票			-	0%	0.2255	
4432	銘旺實	上櫃股票			-	0%	0.6075	
4433	興采	上櫃股票			-	0%	0.2029	
4442	竣邦-KY	上櫃股票			-	0%	0.3375	
4502	健信	上櫃股票			-	0%	0.3075	
4503	金雨	上櫃股票			-	0%	1.1703	
4506	崇友	上櫃股票			-	0%	0.3522	
4510	高鋒	上櫃股票			-	0%	1.0806	
4513	福裕	上櫃股票			-	0%	1.1284	
4523	永彰	上櫃股票			-	0%	1.0040	
4527	方方土霖	上櫃股票			-	0%	0.5626	
4528	江興鍛	上櫃股票			-	0%	0.2438	
4529	淳紳	上櫃股票			-	0%	0.4082	
4530	宏易	上櫃股票			-	0%	0.1038	
4533	協易機	上櫃股票			-	0%	1.4758	
4534	慶騰	上櫃股票			-	0%	1.2799	
4535	至興	上櫃股票			-	0%	0.2789	
4538	大詠城	上櫃股票			-	0%	0.5280	
4541	晟田	上櫃股票			-	0%	0.7349	
4542	科嶠	上櫃股票			-	0%	1.5048	
4543	萬在	上櫃股票			-	0%	1.5430	
4549	桓達	上櫃股票			-	0%	1.1430	
4550	長佳	上櫃股票			-	0%	0.5804	
4554	橙的	上櫃股票			-	0%	0.7017	
4556	旭然	上櫃股票			-	0%	0.6477	
4558	寶緯	上櫃股票			-	0%	0.6178	
4561	健椿	上櫃股票			-	0%	1.3947	
4563	百德	上櫃股票			-	0%	1.2889	
4568	科際精密	上櫃股票			-	0%	0.4360	
4577	達航科技	上櫃股票			-	0%	0.3124	
4580	捷流閥業	上櫃股票			-	0%	0.3791	
4584	君帆	上櫃股票			-	0%	0.5142	
4609	唐鋒	上櫃股票			-	0%	0.0589	
4702	中美實	上櫃股票			-	0%	0.4042	
4706	大恭	上櫃股票			-	0%	0.5004	
4707	磐亞	上櫃股票			-	0%	0.5317	
4711	永純	上櫃股票			-	0%	0.6885	
4714	永捷	上櫃股票			-	0%	1.4710	
4716	大立	上櫃股票			-	0%	1.1533	
4721	美琪瑪	上櫃股票			-	0%	1.0190	
4726	永昕	上櫃股票			-	0%	0.8857	
4728	雙美	上櫃股票			-	0%	0.4132	
4729	癸茂	上櫃股票			-	0%	1.3445	
4735	豪展	上櫃股票			-	0%	0.3859	
4741	泓瀚	上櫃股票			-	0%	0.3943	
4743	合一	上櫃股票			-	0%	1.1115	
4744	皇將	上櫃股票			-	0%	0.7780	
4745	合富-KY	上櫃股票			-	0%	0.3197	
4747	強生	上櫃股票			-	0%	0.3451	
4754	國碳科	上櫃股票			-	0%	0.4232	
4760	勤凱	上櫃股票			-	0%	1.1483	
4767	誠泰科技	上櫃股票			-	0%	0.6584	
4768	晶呈科技	上櫃股票			-	0%	1.3273	
4772	台特化	上櫃股票			-	0%	1.0000	上櫃未滿一年。
4804	大略-KY	上櫃股票			-	0%	0.5574	
4806	桂田文創	上櫃股票			-	0%	0.0953	
4903	聯光通	上櫃股票			-	0%	0.8343	
4905	台聯電	上櫃股票			-	0%	0.7016	
4907	富宇	上櫃股票			-	0%	1.0464	
4908	前鼎	上櫃股票			-	0%	1.6867	
4909	新復興	上櫃股票			-	0%	1.8794	
4911	德英	上櫃股票			-	0%	0.6226	
4923	力士	上櫃股票			-	0%	0.6382	
4924	欣厚-KY	上櫃股票			-	0%	0.9179	
4931	新盛力	上櫃股票			-	0%	1.2105	
4933	友輝	上櫃股票			-	0%	1.0475	
4939	亞電	上櫃股票			-	0%	1.0787	
4945	陞達科技	上櫃股票			-	0%	1.6924	
4946	辣椒	上櫃股票			-	0%	0.6752	
4950	牧東	上櫃股票			-	0%	0.0509	
4951	精拓科	上櫃股票			-	0%	0.8071	
4953	緯軟	上櫃股票			-	0%	1.0169	
4966	譜瑞-KY	上櫃股票			-	0%	1.3544	
4971	IET-KY	上櫃股票			-	0%	0.8879	
4972	湧石照明	上櫃股票			-	0%	0.2983	
4973	廣穎	上櫃股票			-	0%	1.2709	
4974	亞泰	上櫃股票			-	0%	0.4214	
4979	華星光	上櫃股票			-	0%	1.7221	
4987	科誠	上櫃股票			-	0%	0.1779	

4991	環宇-KY	上櫃股票			-	0%	1.0654	
4995	晶達	上櫃股票			-	0%	0.5061	
5009	榮剛	上櫃股票			-	0%	0.6096	
5011	久陽	上櫃股票			-	0%	0.6126	
5013	強新	上櫃股票			-	0%	0.2209	
5014	建錩	上櫃股票			-	0%	0.6648	
5015	華祺	上櫃股票			-	0%	0.3117	
5016	松和	上櫃股票			-	0%	0.0794	
5201	凱衛	上櫃股票			-	0%	0.4282	
5202	力新	上櫃股票			-	0%	1.2797	
5205	中茂	上櫃股票			-	0%	0.4786	
5206	坤悅	上櫃股票			-	0%	1.0766	
5209	新鼎	上櫃股票			-	0%	0.5465	
5210	寶碩	上櫃股票			-	0%	0.9369	
5211	鑫恬	上櫃股票			-	0%	0.7980	
5212	凌網	上櫃股票			-	0%	0.4616	
5213	亞昕	上櫃股票			-	0%	0.8335	
5220	萬達光電	上櫃股票			-	0%	0.6184	
5223	安力-KY	上櫃股票			-	0%	0.7667	
5227	立凱-KY	上櫃股票			-	0%	0.7172	
5228	鈺鎧	上櫃股票			-	0%	0.4552	
5230	雷笛克光學	上櫃股票			-	0%	1.4082	
5236	凌陽創新	上櫃股票			-	0%	1.3434	
5245	智晶	上櫃股票			-	0%	0.6300	
5251	天鈺電	上櫃股票			-	0%	1.4159	
5263	智崴	上櫃股票			-	0%	1.1721	
5272	笙科	上櫃股票			-	0%	1.3972	
5274	信驊	上櫃股票			-	0%	1.5214	
5276	達輝-KY	上櫃股票			-	0%	0.6553	
5278	尚凡*	上櫃股票			-	0%	0.5128	
5287	數字	上櫃股票			-	0%	0.2202	
5289	宜鼎	上櫃股票			-	0%	1.0517	
5291	邑昇	上櫃股票			-	0%	0.5529	
5299	杰力	上櫃股票			-	0%	0.9181	
5301	寶得利	上櫃股票			-	0%	0.5871	
5302	太欣	上櫃股票			-	0%	0.9171	
5309	系統電	上櫃股票			-	0%	1.1711	
5310	天剛	上櫃股票			-	0%	0.1184	
5312	寶島科	上櫃股票			-	0%	0.2864	
5314	世紀	上櫃股票			-	0%	1.7862	
5315	光聯	上櫃股票			-	0%	0.5154	
5321	美而快	上櫃股票			-	0%	0.7153	
5324	士開	上櫃股票			-	0%	0.8256	
5328	華容	上櫃股票			-	0%	1.0895	
5340	建榮	上櫃股票			-	0%	1.4257	
5344	立衛	上櫃股票			-	0%	0.9891	
5345	天揚	上櫃股票			-	0%	0.4855	
5347	世界	上櫃股票			-	0%	0.7483	
5348	正能量智能	上櫃股票			-	0%	0.4385	
5351	鈺創	上櫃股票			-	0%	1.3541	
5353	台林	上櫃股票			-	0%	0.9344	
5355	佳總	上櫃股票			-	0%	0.8969	
5356	協益	上櫃股票			-	0%	0.7288	
5364	力麗店	上櫃股票			-	0%	0.7125	
5371	中光電	上櫃股票			-	0%	1.2980	
5381	合正	上櫃股票			-	0%	1.0187	
5386	青雲	上櫃股票			-	0%	0.8102	
5392	能率	上櫃股票			-	0%	1.4873	
5398	基康生醫	上櫃股票			-	0%	0.6201	
5403	中菲	上櫃股票			-	0%	0.4679	
5410	國眾	上櫃股票			-	0%	0.6688	
5425	台半	上櫃股票			-	0%	1.2143	
5426	振發	上櫃股票			-	0%	1.4661	
5432	新門	上櫃股票			-	0%	1.7694	
5438	東友	上櫃股票			-	0%	0.6071	
5439	高技	上櫃股票			-	0%	1.2819	
5443	均豪	上櫃股票			-	0%	2.1416	
5450	南良	上櫃股票			-	0%	0.6669	
5452	佶優	上櫃股票			-	0%	1.5122	
5455	昇益	上櫃股票			-	0%	0.6919	
5457	宣德	上櫃股票			-	0%	1.3370	
5460	同協	上櫃股票			-	0%	0.7374	
5464	霖宏	上櫃股票			-	0%	0.7685	
5465	富驊	上櫃股票			-	0%	1.2422	
5468	凱鈺	上櫃股票			-	0%	0.6259	
5474	聰泰	上櫃股票			-	0%	1.6413	
5475	德宏	上櫃股票			-	0%	0.9149	
5478	智冠	上櫃股票			-	0%	0.8278	
5481	新華	上櫃股票			-	0%	0.6257	
5483	中美晶	上櫃股票			-	0%	0.7398	
5487	通泰	上櫃股票			-	0%	0.5621	
5488	松普	上櫃股票			-	0%	1.0210	
5489	彩富	上櫃股票			-	0%	0.3454	
5490	同亨	上櫃股票			-	0%	0.9961	
5493	三聯	上櫃股票			-	0%	1.5593	
5498	凱崴	上櫃股票			-	0%	1.3109	
5508	永信建	上櫃股票			-	0%	0.8325	
5511	德昌	上櫃股票			-	0%	0.4672	
5512	力麒	上櫃股票			-	0%	0.8612	
5514	三豐	上櫃股票			-	0%	0.1772	
5516	雙喜	上櫃股票			-	0%	0.2621	
5520	力泰	上櫃股票			-	0%	0.2494	
5523	豐謙	上櫃股票			-	0%	0.2582	
5529	鉅陞	上櫃股票			-	0%	0.6913	
5530	龍巖	上櫃股票			-	0%	0.5401	
5536	聖暉*	上櫃股票			-	0%	0.8169	
5543	桓鼎-KY	上櫃股票			-	0%	0.6453	
5548	安倉	上櫃股票			-	0%	1.0000	上櫃未滿一年。
5601	台聯櫃	上櫃股票			-	0%	0.0803	
5603	陸海	上櫃股票			-	0%	0.6023	
5604	中連	上櫃股票			-	0%	0.1992	
5609	中菲行	上櫃股票			-	0%	0.5084	
5701	鈞湖山	上櫃股票			-	0%	0.4327	
5703	亞都	上櫃股票			-	0%	0.5582	
5704	老爺知	上櫃股票			-	0%	0.6741	
5864	致和證	上櫃股票			-	0%	0.7948	
5878	台名	上櫃股票			-	0%	0.0980	
5902	德記	上櫃股票			-	0%	0.2644	
5903	全家	上櫃股票			-	0%	0.1634	
5904	寶雅	上櫃股票			-	0%	0.1982	
5905	南仁湖	上櫃股票			-	0%	0.8539	
6015	宏遠證	上櫃股票			-	0%	0.8629	
6016	康和證	上櫃股票			-	0%	0.7277	
6020	大展證	上櫃股票			-	0%	0.1587	
6021	美好證	上櫃股票			-	0%	0.6889	
6023	元大期	上櫃股票			-	0%	0.4699	
6026	福邦證	上櫃股票			-	0%	0.6334	
6101	寬魚國際	上櫃股票			-	0%	0.2667	
6103	合邦	上櫃股票			-	0%	(0.1285)	
6104	創惟	上櫃股票			-	0%	1.7759	
6109	亞元	上櫃股票			-	0%	0.8328	
6111	大宇資	上櫃股票			-	0%	0.7334	
6113	亞矽	上櫃股票			-	0%	1.4571	

6114	久威	上櫃股票			-	0%	1.1570	
6118	建達	上櫃股票			-	0%	1.1248	
6121	新普	上櫃股票			-	0%	0.7976	
6122	擎邦	上櫃股票			-	0%	0.9473	
6123	上奇	上櫃股票			-	0%	0.5065	
6124	業強	上櫃股票			-	0%	1.2136	
6125	廣運	上櫃股票			-	0%	1.7481	
6126	信音	上櫃股票			-	0%	1.3212	
6127	九豪	上櫃股票			-	0%	1.3259	
6129	普誠	上櫃股票			-	0%	1.1562	
6130	上亞科技	上櫃股票			-	0%	0.6902	
6134	萬旭	上櫃股票			-	0%	1.3625	
6138	茂達	上櫃股票			-	0%	1.0889	
6140	訊達	上櫃股票			-	0%	1.4420	
6143	振曜	上櫃股票			-	0%	1.4322	
6144	得利影	上櫃股票			-	0%	0.1668	
6146	耕興	上櫃股票			-	0%	0.7586	
6147	頎邦	上櫃股票			-	0%	0.5369	
6148	驊宏資	上櫃股票			-	0%	1.0849	
6150	撼訊	上櫃股票			-	0%	1.1272	
6151	晉倫	上櫃股票			-	0%	0.6900	
6154	順發	上櫃股票			-	0%	0.3303	
6156	松上	上櫃股票			-	0%	1.2104	
6158	禾昌	上櫃股票			-	0%	0.7566	
6160	欣技	上櫃股票			-	0%	1.2991	
6161	捷波	上櫃股票			-	0%	1.2307	
6163	華電網	上櫃股票			-	0%	1.3183	
6167	久正	上櫃股票			-	0%	1.0188	
6169	昱泉	上櫃股票			-	0%	0.5307	
6170	統振	上櫃股票			-	0%	0.7067	
6171	大城地產	上櫃股票			-	0%	0.9762	
6173	信昌電	上櫃股票			-	0%	1.1437	
6174	安碁	上櫃股票			-	0%	0.5579	
6175	立敦	上櫃股票			-	0%	0.9012	
6179	亞通	上櫃股票			-	0%	1.0229	
6180	橘子	上櫃股票			-	0%	0.6681	
6182	合晶	上櫃股票			-	0%	0.8618	
6185	幃翔	上櫃股票			-	0%	0.4740	
6186	新潤	上櫃股票			-	0%	1.0001	
6187	萬潤	上櫃股票			-	0%	2.0818	
6188	廣明	上櫃股票			-	0%	1.6517	
6190	萬泰科	上櫃股票			-	0%	1.1140	
6194	育富	上櫃股票			-	0%	0.9229	
6195	詩肯	上櫃股票			-	0%	0.1049	
6198	瑞築	上櫃股票			-	0%	0.8160	
6199	天品	上櫃股票			-	0%	0.3356	
6203	海韻電	上櫃股票			-	0%	0.7182	
6204	艾華	上櫃股票			-	0%	1.2001	
6207	雷科	上櫃股票			-	0%	1.7205	
6208	日揚	上櫃股票			-	0%	0.8313	
6210	慶生	上櫃股票			-	0%	0.4197	
6212	理銘	上櫃股票			-	0%	0.5931	
6217	中探針	上櫃股票			-	0%	1.1339	
6218	豪勉	上櫃股票			-	0%	1.4738	
6219	富旺	上櫃股票			-	0%	0.8839	
6220	岳豐	上櫃股票			-	0%	0.4400	
6221	晉泰	上櫃股票			-	0%	0.2325	
6222	上揚	上櫃股票			-	0%	0.6984	
6223	旺矽	上櫃股票			-	0%	1.7611	
6227	茂綸	上櫃股票			-	0%	1.5204	
6228	全譜	上櫃股票			-	0%	0.5773	
6229	研通	上櫃股票			-	0%	1.4197	
6231	系微	上櫃股票			-	0%	1.7315	
6233	旺玖	上櫃股票			-	0%	1.4557	
6234	高僑	上櫃股票			-	0%	1.0769	
6236	中湛	上櫃股票			-	0%	0.3558	
6237	驊訊	上櫃股票			-	0%	1.5009	
6240	松崗	上櫃股票			-	0%	0.5967	
6241	易通展	上櫃股票			-	0%	0.8744	
6242	立康	上櫃股票			-	0%	0.3655	
6244	茂迪	上櫃股票			-	0%	1.0394	
6245	立端	上櫃股票			-	0%	1.0009	
6246	臺龍	上櫃股票			-	0%	0.5004	
6248	沛波	上櫃股票			-	0%	0.5303	
6259	百徵	上櫃股票			-	0%	0.3595	
6261	久元	上櫃股票			-	0%	0.6854	
6263	普萊德	上櫃股票			-	0%	1.1056	
6264	富喬	上櫃股票			-	0%	0.7072	
6265	方土昶	上櫃股票			-	0%	1.1776	
6266	泰詠	上櫃股票			-	0%	0.6502	
6270	倍微	上櫃股票			-	0%	1.2398	
6274	台燿	上櫃股票			-	0%	1.4653	
6275	元山	上櫃股票			-	0%	1.2547	
6276	安鈦克	上櫃股票			-	0%	1.4426	
6279	胡連	上櫃股票			-	0%	0.7158	
6284	佳邦	上櫃股票			-	0%	1.3019	
6287	元隆	上櫃股票			-	0%	0.0890	
6290	良維	上櫃股票			-	0%	1.3672	
6291	沛亨	上櫃股票			-	0%	1.2961	
6292	迅德	上櫃股票			-	0%	1.0763	
6294	智基	上櫃股票			-	0%	0.4908	
6411	晶焱	上櫃股票			-	0%	1.0687	
6417	韋僑	上櫃股票			-	0%	0.7165	
6418	詠昇	上櫃股票			-	0%	0.9119	
6419	京晨科	上櫃股票			-	0%	1.0265	
6425	易發	上櫃股票			-	0%	1.6800	
6432	今展科	上櫃股票			-	0%	0.8299	
6435	大中	上櫃股票			-	0%	1.1076	
6441	廣錠	上櫃股票			-	0%	0.9553	
6461	益得	上櫃股票			-	0%	0.7433	
6462	神盾	上櫃股票			-	0%	1.6867	
6465	威潤	上櫃股票			-	0%	0.6437	
6469	大樹	上櫃股票			-	0%	0.8201	
6470	宇智	上櫃股票			-	0%	0.9039	
6482	弘煜科	上櫃股票			-	0%	0.5504	
6485	點序	上櫃股票			-	0%	1.3068	
6486	互動	上櫃股票			-	0%	0.5620	
6488	環球晶	上櫃股票			-	0%	0.8480	
6492	生華科	上櫃股票			-	0%	0.7993	
6494	九齊	上櫃股票			-	0%	1.1748	
6496	科懋	上櫃股票			-	0%	0.5003	
6499	益安	上櫃股票			-	0%	0.6456	
6506	雙邦	上櫃股票			-	0%	0.4110	
6508	惠光	上櫃股票			-	0%	0.3322	
6509	聚和	上櫃股票			-	0%	0.6576	
6510	精測	上櫃股票			-	0%	1.0910	
6512	啟發電	上櫃股票			-	0%	0.7232	
6516	勤威國際	上櫃股票			-	0%	0.3328	
6517	保勝光學	上櫃股票			-	0%	1.1673	
6523	達爾膚	上櫃股票			-	0%	0.5969	
6527	明達醫	上櫃股票			-	0%	0.3240	
6530	創威	上櫃股票			-	0%	1.4404	
6532	瑞耘	上櫃股票			-	0%	1.4432	

6535	順藥	上櫃股票			-	0%	1.2162	
6538	倉和	上櫃股票			-	0%	0.9822	
6542	隆中	上櫃股票			-	0%	0.6054	
6546	正基	上櫃股票			-	0%	1.6348	
6547	高端疫苗	上櫃股票			-	0%	0.8329	
6548	長科*	上櫃股票			-	0%	1.0393	
6556	勝品	上櫃股票			-	0%	0.8807	
6560	欣普羅	上櫃股票			-	0%	0.7098	
6561	是方	上櫃股票			-	0%	0.5642	
6568	宏觀	上櫃股票			-	0%	0.9760	
6569	醫揚	上櫃股票			-	0%	1.0993	
6570	維田	上櫃股票			-	0%	1.2889	
6574	霈方	上櫃股票			-	0%	(0.0959)	
6576	逸達	上櫃股票			-	0%	0.7360	
6577	勁豐	上櫃股票			-	0%	0.8366	
6578	達邦蛋白	上櫃股票			-	0%	0.9870	
6584	南俊國際	上櫃股票			-	0%	1.6130	
6588	東典光電	上櫃股票			-	0%	0.7591	
6589	台康生技	上櫃股票			-	0%	0.7782	
6590	普鴻	上櫃股票			-	0%	0.3800	
6593	台灣銘板	上櫃股票			-	0%	1.1459	
6596	寬宏藝術	上櫃股票			-	0%	0.4773	
6603	富強鑫	上櫃股票			-	0%	0.8868	
6609	瀧澤科	上櫃股票			-	0%	1.0794	
6612	奈米醫材	上櫃股票			-	0%	0.7914	
6613	朋億*	上櫃股票			-	0%	0.9253	
6615	慧智	上櫃股票			-	0%	0.7350	
6616	特昇-KY	上櫃股票			-	0%	0.5534	
6617	共信-KY	上櫃股票			-	0%	1.0000	上櫃未滿一年。
6624	萬年清	上櫃股票			-	0%	0.0998	
6629	泰金-KY	上櫃股票			-	0%	0.8412	
6637	醫影	上櫃股票			-	0%	1.0000	上櫃未滿一年。
6640	均華	上櫃股票			-	0%	1.8546	
6642	富致	上櫃股票			-	0%	0.7606	
6643	M31	上櫃股票			-	0%	1.6034	
6649	台生材	上櫃股票			-	0%	0.5627	
6651	全宇昕	上櫃股票			-	0%	0.9589	
6654	天正國際	上櫃股票			-	0%	0.3399	
6661	威健生技	上櫃股票			-	0%	0.7151	
6662	樂斯科	上櫃股票			-	0%	0.2641	
6664	群翊	上櫃股票			-	0%	1.4943	
6667	信紘科	上櫃股票			-	0%	1.6901	
6679	鈺太	上櫃股票			-	0%	1.2548	
6680	鑫創電子	上櫃股票			-	0%	0.7118	
6683	雍智科技	上櫃股票			-	0%	1.4096	
6684	安格	上櫃股票			-	0%	1.3068	
6690	安碁資訊	上櫃股票			-	0%	0.7064	
6692	逸能服	上櫃股票			-	0%	1.0000	上櫃未滿一年。
6693	廣閎科	上櫃股票			-	0%	0.6687	
6697	東捷資訊	上櫃股票			-	0%	0.5970	
6703	軒郁	上櫃股票			-	0%	0.8082	
6708	天孚	上櫃股票			-	0%	0.7964	
6712	長聖	上櫃股票			-	0%	0.6793	
6716	應廣	上櫃股票			-	0%	1.2363	
6720	久昌	上櫃股票			-	0%	1.0000	上櫃未滿一年。
6721	信實	上櫃股票			-	0%	0.0831	
6727	亞泰金屬	上櫃股票			-	0%	0.5296	
6728	上洋	上櫃股票			-	0%	0.3378	
6732	昇佳電子	上櫃股票			-	0%	1.2444	
6733	博晟生醫	上櫃股票			-	0%	0.6368	
6735	美達科技	上櫃股票			-	0%	1.5537	
6739	竹陞科技	上櫃股票			-	0%	1.0000	上櫃未滿一年。
6741	91APP*-KY	上櫃股票			-	0%	0.8217	
6747	亨泰光	上櫃股票			-	0%	0.3596	
6751	智聯服務	上櫃股票			-	0%	0.8112	
6752	叡揚	上櫃股票			-	0%	0.6806	
6761	穩得	上櫃股票			-	0%	0.8825	
6762	達亞	上櫃股票			-	0%	0.3313	
6763	綠界科技*	上櫃股票			-	0%	0.9451	
6767	台微醫	上櫃股票			-	0%	0.4487	
6785	昱展新藥	上櫃股票			-	0%	1.0000	上櫃未滿一年。
6788	華景電	上櫃股票			-	0%	1.5113	
6791	虎門科技	上櫃股票			-	0%	0.7885	
6803	崑鼎	上櫃股票			-	0%	0.2497	
6804	明係	上櫃股票			-	0%	0.4717	
6811	宏碁資訊	上櫃股票			-	0%	1.2089	
6821	聯寶	上櫃股票			-	0%	0.2661	
6823	滅能	上櫃股票			-	0%	0.4416	
6829	千附精密	上櫃股票			-	0%	1.3320	
6840	東研信超	上櫃股票			-	0%	0.5699	
6841	長佳智能	上櫃股票			-	0%	0.8671	
6843	進典	上櫃股票			-	0%	0.3672	
6844	諾貝兒	上櫃股票			-	0%	1.0000	上櫃未滿一年。
6846	綠茵	上櫃股票			-	0%	0.3079	
6855	數泓科	上櫃股票			-	0%	0.7220	
6856	鑫傳	上櫃股票			-	0%	0.2326	
6859	伯特光	上櫃股票			-	0%	0.3809	
6865	偉康科技	上櫃股票			-	0%	0.4652	
6870	騰雲	上櫃股票			-	0%	0.9272	
6874	倍力	上櫃股票			-	0%	0.8412	
6875	國邑*	上櫃股票			-	0%	1.0000	上櫃未滿一年。
6877	鐸友益	上櫃股票			-	0%	0.4444	
6881	潤德	上櫃股票			-	0%	1.0000	上櫃未滿一年。
6894	衛司特	上櫃股票			-	0%	0.8804	
6895	宏碩系統	上櫃股票			-	0%	1.2181	
6899	創為精密	上櫃股票			-	0%	1.0000	上櫃未滿一年。
6903	巨漢	上櫃股票			-	0%	1.0000	上櫃未滿一年。
6904	伯鑫	上櫃股票			-	0%	0.4267	
6913	鴻星	上櫃股票			-	0%	1.0000	上櫃未滿一年。
6922	宸曜	上櫃股票			-	0%	1.2308	
6929	佑全	上櫃股票			-	0%	1.0000	上櫃未滿一年。
6953	家碩	上櫃股票			-	0%	1.0000	上櫃未滿一年。
6967	汎瑋材料	上櫃股票			-	0%	1.0000	上櫃未滿一年。
6968	萬達寵物	上櫃股票			-	0%	1.0000	上櫃未滿一年。
6982	大井泵浦	上櫃股票			-	0%	1.0000	上櫃未滿一年。
6996	力領科技	上櫃股票			-	0%	1.0000	上櫃未滿一年。
6997	博弘	上櫃股票			-	0%	1.0000	上櫃未滿一年。
7402	邑錡	上櫃股票			-	0%	1.2755	
7556	意德士	上櫃股票			-	0%	0.8582	
7584	樂意	上櫃股票			-	0%	1.0000	上櫃未滿一年。
7703	銳澤	上櫃股票			-	0%	1.0000	上櫃未滿一年。
7704	明遠精密	上櫃股票			-	0%	1.0000	上櫃未滿一年。
7708	全家餐飲	上櫃股票			-	0%	1.0000	上櫃未滿一年。
7712	博盛半導體	上櫃股票			-	0%	1.0000	上櫃未滿一年。
8024	佑華	上櫃股票			-	0%	0.6757	
8027	鈦昇	上櫃股票			-	0%	1.7857	
8032	光菱	上櫃股票			-	0%	0.6453	
8034	榮群	上櫃股票			-	0%	1.0764	
8038	長園科	上櫃股票			-	0%	0.7678	
8040	九暘	上櫃股票			-	0%	1.1856	
8042	金山電	上櫃股票			-	0%	0.5490	
8043	蜜望實	上櫃股票			-	0%	0.8823	
8044	網家	上櫃股票			-	0%	0.8947	

8047	星雲	上櫃股票			-	0%	0.7119	
8048	德勝	上櫃股票			-	0%	0.9921	
8049	晶采	上櫃股票			-	0%	0.4093	
8050	廣積	上櫃股票			-	0%	0.7884	
8054	安國	上櫃股票			-	0%	1.4145	
8059	凱碩	上櫃股票			-	0%	1.3180	
8064	東捷	上櫃股票			-	0%	1.7100	
8066	來思達	上櫃股票			-	0%	0.2087	
8067	志旭	上櫃股票			-	0%	0.5731	
8068	全達	上櫃股票			-	0%	1.2721	
8069	元太	上櫃股票			-	0%	1.0608	
8071	能率網通	上櫃股票			-	0%	1.2720	
8074	鉅橡	上櫃股票			-	0%	0.6030	
8076	伍豐	上櫃股票			-	0%	0.9452	
8077	洛碁	上櫃股票			-	0%	0.3543	
8080	印鈺	上櫃股票			-	0%	0.5784	
8083	瑞穎	上櫃股票			-	0%	0.2308	
8084	巨虹	上櫃股票			-	0%	1.0416	
8085	福華	上櫃股票			-	0%	1.3654	
8086	宏捷科	上櫃股票			-	0%	1.5001	
8087	麗升能源	上櫃股票			-	0%	0.8888	
8088	品安	上櫃股票			-	0%	1.1781	
8089	康全電訊	上櫃股票			-	0%	1.2159	
8091	翔名	上櫃股票			-	0%	1.4516	
8092	建暐	上櫃股票			-	0%	1.1211	
8093	保銳	上櫃股票			-	0%	0.8328	
8096	擎亞	上櫃股票			-	0%	1.3860	
8097	常珵	上櫃股票			-	0%	0.5298	
8099	大世科	上櫃股票			-	0%	0.9835	
8107	大德金茂	上櫃股票			-	0%	0.9555	
8109	博大	上櫃股票			-	0%	0.3988	
8111	立碁	上櫃股票			-	0%	1.0815	
8121	越峰	上櫃股票			-	0%	1.3147	
8147	正淩	上櫃股票			-	0%	1.8773	
8155	博智	上櫃股票			-	0%	1.1908	
8171	天宇	上櫃股票			-	0%	0.9875	
8176	智捷	上櫃股票			-	0%	0.7428	
8182	加高	上櫃股票			-	0%	0.8533	
8183	精星	上櫃股票			-	0%	0.9405	
8227	巨有科技	上櫃股票			-	0%	1.5637	
8234	新漢	上櫃股票			-	0%	1.7245	
8240	華宏	上櫃股票			-	0%	0.8103	
8255	朋程	上櫃股票			-	0%	0.9049	
8272	全景軟體	上櫃股票			-	0%	1.0000	上櫃未滿一年。
8277	商丞	上櫃股票			-	0%	1.0287	
8279	生展	上櫃股票			-	0%	0.4951	
8284	三竹	上櫃股票			-	0%	0.2814	
8289	泰藝	上櫃股票			-	0%	0.8832	
8291	尚茂	上櫃股票			-	0%	0.3634	
8299	群聯	上櫃股票			-	0%	1.3649	
8342	益張	上櫃股票			-	0%	0.5606	
8349	恒耀	上櫃股票			-	0%	0.3404	
8354	冠好	上櫃股票			-	0%	0.5763	
8358	金居	上櫃股票			-	0%	1.1848	
8383	千附	上櫃股票			-	0%	0.9261	
8390	金益鼎	上櫃股票			-	0%	0.6278	
8401	白紗科	上櫃股票			-	0%	0.5457	
8403	盛弘	上櫃股票			-	0%	0.4997	
8409	商之器	上櫃股票			-	0%	0.5742	
8410	森田	上櫃股票			-	0%	0.9062	
8415	大國銅	上櫃股票			-	0%	0.2803	
8416	實威	上櫃股票			-	0%	0.4536	
8421	旭源	上櫃股票			-	0%	0.6728	
8423	保綠-KY	上櫃股票			-	0%	0.6899	
8424	惠普	上櫃股票			-	0%	0.2257	
8426	紅木-KY	上櫃股票			-	0%	0.8846	
8431	匯鑽科	上櫃股票			-	0%	0.3268	
8432	東生華	上櫃股票			-	0%	0.7251	
8433	弘帆	上櫃股票			-	0%	0.6654	
8435	鉅邁	上櫃股票			-	0%	0.3217	
8436	大江	上櫃股票			-	0%	0.5523	
8437	大地-KY	上櫃股票			-	0%	0.6738	
8440	綠電	上櫃股票			-	0%	0.9242	
8444	綠河-KY	上櫃股票			-	0%	0.5734	
8446	華研	上櫃股票			-	0%	0.5266	
8450	霖園	上櫃股票			-	0%	0.5813	
8455	大拓-KY	上櫃股票			-	0%	0.8368	
8472	鈞廠吉	上櫃股票			-	0%	0.2245	
8477	創業家	上櫃股票			-	0%	0.3476	
8489	三貝德	上櫃股票			-	0%	0.2486	
8905	裕國	上櫃股票			-	0%	0.2055	
8906	花王	上櫃股票			-	0%	0.8443	
8908	欣雄	上櫃股票			-	0%	0.1367	
8916	光隆	上櫃股票			-	0%	0.3724	
8917	欣泰	上櫃股票			-	0%	0.0789	
8921	沈氏	上櫃股票			-	0%	0.0177	
8923	時報	上櫃股票			-	0%	0.1560	
8924	大田	上櫃股票			-	0%	0.5117	
8927	北基	上櫃股票			-	0%	0.6705	
8928	鉅明	上櫃股票			-	0%	0.3609	
8929	富堡	上櫃股票			-	0%	0.4144	
8930	青銅	上櫃股票			-	0%	0.8124	
8931	大汽電	上櫃股票			-	0%	0.5238	
8932	智通*	上櫃股票			-	0%	0.4786	
8933	愛地雅	上櫃股票			-	0%	0.4760	
8935	邦泰	上櫃股票			-	0%	0.2517	
8936	國統	上櫃股票			-	0%	1.3615	
8937	合騏	上櫃股票			-	0%	0.5484	
8938	明安	上櫃股票			-	0%	0.4773	
8941	關中	上櫃股票			-	0%	0.1643	
8942	森鉅	上櫃股票			-	0%	0.2964	
9949	琉園	上櫃股票			-	0%	0.2974	
9950	萬國通	上櫃股票			-	0%	0.6679	
9951	皇田	上櫃股票			-	0%	0.4154	
9960	邁達康	上櫃股票			-	0%	0.2032	
9962	有益	上櫃股票			-	0%	0.4088	
T0311Y	第一金店頭	股票型基金(上櫃)			-	0%	1.1061	
T0506Y	元店頭	股票型基金(上櫃)			-	0%	1.3239	
T0806Y	PGIM店頭市場Aa	股票型基金(上櫃)			-	0%	1.2298	
T1407Y	新光店頭	股票型基金(上櫃)			-	0%	1.3533	
T1612B	群益店頭市場Na	股票型基金(上櫃)			-	0%	1.2344	
T1612Y	群益店頭市場Fa	股票型基金(上櫃)			-	0%	1.2346	
合計					-	0%		

註：係指依資產負債表日之收盤價計算之總市值

_____保險股份有限公司(分公司) 年度報表

表30-14-3：股票逆景氣循環措施調整項計算表(計算期間：111/01/01~113/12/31)

指數名稱	台灣證交所加權股價報酬指數	櫃買中心加權股價報酬指數	MSCI World Gross Total Return USD Index	MSCI Emerging Markets Gross Total Return
日曆日	收盤價	收盤價	收盤價	收盤價
2024/12/31	50,903	454	17,352	2,853
2024/12/30	51,246	451	17,402	2,861
2024/12/29				
2024/12/28				
2024/12/27	51,435	454	17,572	2,873
2024/12/26	51,371	456	17,679	2,876
2024/12/25	51,312	455	17,677	2,879
2024/12/24	51,091	452	17,674	2,877
2024/12/23	51,057	450	17,521	2,868
2024/12/22				
2024/12/21				
2024/12/20	49,743	447	17,418	2,843
2024/12/19	50,676	451	17,290	2,868
2024/12/18	51,198	452	17,403	2,903
2024/12/17	50,863	450	17,832	2,898
2024/12/16	50,912	443	17,901	2,924
2024/12/15				
2024/12/14				
2024/12/13	50,869	452	17,854	2,934
2024/12/12	50,927	456	17,893	2,950
2024/12/11	50,539	457	17,969	2,936
2024/12/10	51,027	458	17,849	2,944
2024/12/9	51,351	461	17,947	2,950
2024/12/8				
2024/12/7				
2024/12/6	51,174	463	18,026	2,926
2024/12/5	51,339	467	17,994	2,919
2024/12/4	51,311	465	17,999	2,914
2024/12/3	50,808	459	17,907	2,906
2024/12/2	50,167	457	17,848	2,877
2024/12/1				
2024/11/30				
2024/11/29	49,120	455	17,811	2,856
2024/11/28	49,201	448	17,712	2,859
2024/11/27	49,279	452	17,696	2,880
2024/11/26	50,038	460	17,715	2,878
2024/11/25	50,633	464	17,674	2,892
2024/11/24				
2024/11/23				
2024/11/22	50,536	460	17,600	2,879
2024/11/21	49,766	457	17,541	2,874
2024/11/20	50,059	453	17,442	2,896
2024/11/19	50,413	454	17,470	2,899
2024/11/18	49,746	446	17,397	2,885
2024/11/17				
2024/11/16				
2024/11/15	50,179	454	17,333	2,872
2024/11/14	50,119	454	17,528	2,870
2024/11/13	50,438	461	17,592	2,895
2024/11/12	50,707	461	17,620	2,920
2024/11/11	51,915	470	17,722	2,980
2024/11/10				
2024/11/9				
2024/11/8	51,969	472	17,702	3,006
2024/11/7	51,649	474	17,681	3,018
2024/11/6	51,226	470	17,515	2,995
2024/11/5	50,982	467	17,239	3,014
2024/11/4	50,670	468	17,067	2,989
2024/11/3				
2024/11/2				
2024/11/1	50,262	469	17,084	2,969
2024/10/31			17,023	2,962
2024/10/30	50,350	468	17,298	2,980
2024/10/29	50,584	468	17,351	3,007
2024/10/28	51,183	473	17,345	3,010
2024/10/27				
2024/10/26				
2024/10/25	51,515	479	17,295	3,002
2024/10/24	51,171	479	17,301	3,001
2024/10/23	51,485	486	17,256	3,020
2024/10/22	51,927	485	17,413	3,021
2024/10/21	51,943	483	17,455	3,038
2024/10/20				
2024/10/19				
2024/10/18	51,821	476	17,514	3,056
2024/10/17	50,864	481	17,442	3,003
2024/10/16	50,770	479	17,430	3,026
2024/10/15	51,390	480	17,397	3,041
2024/10/14	50,691	479	17,513	3,068
2024/10/13				
2024/10/12				
2024/10/11	50,529	477	17,412	3,067
2024/10/10			17,313	3,060
2024/10/9	49,993	475	17,336	3,037
2024/10/8	49,888	478	17,234	3,058
2024/10/7	50,089	480	17,161	3,130
2024/10/6				

資產負債表日 2024/12/31

三年移動平均計算起始日 2022/01/01

指數	台灣證交所加權股價報酬指數	櫃買中心加權股價報酬指數	MSCI World Gross Total Return USD Index	MSCI Emerging Markets Gross Total Return
資產負債表日收盤價(CI)	50,903.23	453.52	17,352.12	2,853.33
三年移動平均收盤價(AI_{3y})	37,666.11	377.99	13,873.36	2,615.76
調整項 × 0.85	0.0850	0.0509	0.0726	0.0046

2024/10/5				
2024/10/4	49,207	474	17,252	3,119
2024/10/3			17,146	3,102
2024/10/2			17,193	3,141
2024/10/1	49,400	479	17,227	3,101
2024/9/30	49,035	476	17,364	3,096
2024/9/29				
2024/9/28				
2024/9/27	50,355	479	17,380	3,106
2024/9/26	50,434	480	17,341	3,075
2024/9/25	50,215	479	17,225	3,004
2024/9/24	49,486	472	17,254	2,992
2024/9/23	49,163	474	17,189	2,935
2024/9/22				
2024/9/21				
2024/9/20	48,885	473	17,135	2,924
2024/9/19	48,627	474	17,194	2,907
2024/9/18	47,824	466	16,914	2,874
2024/9/17			16,964	2,881
2024/9/16	48,202	470	16,965	2,869
2024/9/15				
2024/9/14				
2024/9/13	48,002	468	16,935	2,859
2024/9/12	47,767	464	16,822	2,841
2024/9/11	46,319	455	16,669	2,795
2024/9/10	46,392	453	16,545	2,805
2024/9/9	46,569	461	16,518	2,806
2024/9/8				
2024/9/7				
2024/9/6	47,208	464	16,387	2,836
2024/9/5	46,663	463	16,613	2,839
2024/9/4	46,448	464	16,671	2,832
2024/9/3	48,648	479	16,741	2,875
2024/9/2	48,961	482	17,037	2,892
2024/9/1				
2024/8/31				
2024/8/30	49,032	486	17,045	2,901
2024/8/29	48,885	484	16,908	2,888
2024/8/28	49,252	482	16,902	2,894
2024/8/27	48,839	482	16,977	2,900
2024/8/26	48,952	477	16,950	2,912
2024/8/25				
2024/8/24				
2024/8/23	48,766	481	16,986	2,902
2024/8/22	48,744	477	16,790	2,903
2024/8/21	48,929	475	16,897	2,902
2024/8/20	49,349	478	16,826	2,911
2024/8/19	49,305	475	16,838	2,909
2024/8/18				
2024/8/17				
2024/8/16	49,168	471	16,677	2,882
2024/8/15	48,167	464	16,600	2,835
2024/8/14	48,446	460	16,381	2,837
2024/8/13	47,931	454	16,286	2,822
2024/8/12	47,868	452	16,027	2,816
2024/8/11				
2024/8/10				
2024/8/9	47,197	446	16,031	2,800
2024/8/8	45,881	436	15,937	2,755
2024/8/7	46,789	438	15,678	2,765
2024/8/6	45,043	416	15,717	2,713
2024/8/5	43,566	420	15,539	2,676
2024/8/4				
2024/8/3				
2024/8/2	47,525	455	16,032	2,793
2024/8/1	49,730	471	16,353	2,862
2024/7/31	48,730	463	16,601	2,854
2024/7/30	48,777	465	16,334	2,819
2024/7/29	48,644	459	16,390	2,834
2024/7/28				
2024/7/27				
2024/7/26	48,539	466	16,379	2,821
2024/7/25			16,223	2,825
2024/7/24			16,340	2,847
2024/7/23	50,152	471	16,641	2,859
2024/7/22	48,793	465	16,659	2,854
2024/7/21				
2024/7/20				
2024/7/19	50,130	478	16,514	2,865
2024/7/18	51,266	487	16,634	2,908
2024/7/17	52,046	494	16,764	2,922
2024/7/16	52,529	491	16,927	2,937
2024/7/15	52,248	489	16,865	2,944
2024/7/14				
2024/7/13				
2024/7/12	52,302	489	16,854	2,952
2024/7/11	53,331	494	16,755	2,955
2024/7/10	52,479	491	16,789	2,919
2024/7/9	52,210	487	16,628	2,920
2024/7/8	52,136	488	16,643	2,908
2024/7/7				
2024/7/6				
2024/7/5	51,415	491	16,635	2,899

2024/7/4	51,339	485	16,579	2,897
2024/7/3	50,502	483	16,546	2,863
2024/7/2	49,853	482	16,430	2,829
2024/7/1	50,159	481	16,349	2,847
2024/6/30				
2024/6/29				
2024/6/28	50,049	477	16,310	2,844
2024/6/27	49,769	470	16,355	2,832
2024/6/26	49,897	473	16,345	2,840
2024/6/25	49,651	468	16,347	2,837
2024/6/24	49,506	466	16,292	2,834
2024/6/23				
2024/6/22				
2024/6/21	50,445	472	16,286	2,841
2024/6/20	50,772	473	16,340	2,864
2024/6/19	50,321	468	16,359	2,862
2024/6/18	49,339	468	16,354	2,827
2024/6/17	48,750	466	16,286	2,806
2024/6/16				
2024/6/15				
2024/6/14	48,767	464	16,209	2,813
2024/6/13	48,349	463	16,264	2,809
2024/6/12	47,711	459	16,318	2,790
2024/6/11	47,152	455	16,149	2,780
2024/6/10			16,159	2,791
2024/6/9				
2024/6/8				
2024/6/7	47,289	455	16,142	2,799
2024/6/6	47,384	451	16,191	2,798
2024/6/5	46,478	451	16,160	2,771
2024/6/4	46,196	451	16,021	2,742
2024/6/3	46,584	453	16,019	2,787
2024/6/2				
2024/6/1				
2024/5/31	45,797	448	15,979	2,734
2024/5/30	46,208	448	15,863	2,757
2024/5/29	46,850	452	15,906	2,793
2024/5/28	47,274	451	16,065	2,835
2024/5/27	47,156	446	16,080	2,840
2024/5/26				
2024/5/25				
2024/5/24	46,640	443	16,051	2,821
2024/5/23	46,731	438	15,978	2,842
2024/5/22	46,611	441	16,066	2,852
2024/5/21	45,929	437	16,131	2,847
2024/5/20	46,005	436	16,117	2,869
2024/5/19				
2024/5/18				
2024/5/17	45,976	437	16,093	2,863
2024/5/16	46,075	435	16,073	2,859
2024/5/15	45,736	431	16,084	2,822
2024/5/14	45,387	431	15,909	2,812
2024/5/13	45,109	429	15,842	2,806
2024/5/12				
2024/5/11				
2024/5/10	44,788	430	15,834	2,788
2024/5/9	44,467	430	15,791	2,766
2024/5/8	44,770	435	15,712	2,774
2024/5/7	44,668	436	15,739	2,778
2024/5/6	44,386	436	15,688	2,774
2024/5/5				
2024/5/4				
2024/5/3	43,969	434	15,549	2,760
2024/5/2	43,736	435	15,365	2,737
2024/5/1			15,234	2,717
2024/4/30	44,112	432	15,287	2,718
2024/4/29	44,326	432	15,477	2,732
2024/4/28				
2024/4/27				
2024/4/26	43,515	426	15,420	2,705
2024/4/25	42,946	422	15,286	2,671
2024/4/24	43,538	426	15,361	2,687
2024/4/23	42,386	416	15,357	2,647
2024/4/22	41,980	411	15,168	2,627
2024/4/21				
2024/4/20				
2024/4/19	42,230	421	15,042	2,607
2024/4/18	43,904	435	15,154	2,644
2024/4/17	43,713	435	15,158	2,628
2024/4/16	43,039	426	15,232	2,621
2024/4/15	44,224	438	15,325	2,675
2024/4/14				
2024/4/13				
2024/4/12	44,844	445	15,479	2,704
2024/4/11	44,856	442	15,661	2,738
2024/4/10	44,873	444	15,607	2,745
2024/4/9	44,944	442	15,756	2,738
2024/4/8	44,126	444	15,739	2,722
2024/4/7				
2024/4/6				
2024/4/5			15,709	2,713
2024/4/4			15,634	2,721
2024/4/3	43,952	442	15,740	2,706

2024/4/2	44,231	442	15,711	2,723
2024/4/1	43,703	441	15,809	2,702
2024/3/31				
2024/3/30				
2024/3/29	43,858	437	15,869	2,705
2024/3/28	43,534	435	15,864	2,698
2024/3/27	43,641	435	15,855	2,687
2024/3/26	43,478	431	15,748	2,696
2024/3/25	43,619	437	15,775	2,685
2024/3/24				
2024/3/23				
2024/3/22	43,697	435	15,811	2,692
2024/3/21	43,630	437	15,839	2,716
2024/3/20	42,730	434	15,746	2,673
2024/3/19	42,887	435	15,644	2,662
2024/3/18	42,936	433	15,586	2,688
2024/3/17				
2024/3/16				
2024/3/15	42,447	427	15,504	2,678
2024/3/14	42,998	430	15,593	2,714
2024/3/13	42,977	432	15,650	2,707
2024/3/12	42,947	437	15,655	2,713
2024/3/11	42,540	431	15,515	2,687
2024/3/10				
2024/3/9				
2024/3/8	42,668	429	15,575	2,681
2024/3/7	42,470	438	15,625	2,664
2024/3/6	42,052	440	15,461	2,657
2024/3/5	41,809	439	15,368	2,641
2024/3/4	41,633	438	15,483	2,663
2024/3/3				
2024/3/2				
2024/3/1	40,836	436	15,491	2,649
2024/2/29	40,903	432	15,366	2,639
2024/2/28			15,296	2,633
2024/2/27	40,661	427	15,337	2,655
2024/2/26	40,862	430	15,309	2,646
2024/2/25				
2024/2/24				
2024/2/23	40,736	427	15,346	2,656
2024/2/22	40,657	428	15,326	2,659
2024/2/21	40,276	425	15,059	2,636
2024/2/20	40,442	425	15,068	2,631
2024/2/19	40,189	425	15,125	2,624
2024/2/18				
2024/2/17				
2024/2/16	40,128	423	15,117	2,624
2024/2/15	40,208	420	15,137	2,602
2024/2/14			15,022	2,579
2024/2/13			14,903	2,574
2024/2/12			15,089	2,571
2024/2/11				
2024/2/10				
2024/2/9			15,091	2,570
2024/2/8			15,019	2,575
2024/2/7			15,012	2,588
2024/2/6			14,918	2,581
2024/2/5	39,025	414	14,867	2,538
2024/2/4				
2024/2/3				
2024/2/2	38,947	414	14,931	2,550
2024/2/1	38,749	411	14,835	2,535
2024/1/31	38,580	411	14,736	2,518
2024/1/30	38,893	410	14,880	2,531
2024/1/29	39,076	409	14,877	2,555
2024/1/28				
2024/1/27				
2024/1/26	38,807	406	14,784	2,542
2024/1/25	38,824	406	14,766	2,551
2024/1/24	38,550	407	14,726	2,535
2024/1/23	38,547	406	14,667	2,503
2024/1/22	38,419	404	14,658	2,488
2024/1/21				
2024/1/20				
2024/1/19	38,131	399	14,595	2,506
2024/1/18	37,153	395	14,446	2,481
2024/1/17	37,010	396	14,341	2,473
2024/1/16	37,409	402	14,458	2,528
2024/1/15	37,841	403	14,546	2,568
2024/1/14				
2024/1/13				
2024/1/12	37,767	399	14,560	2,571
2024/1/11	37,837	401	14,509	2,567
2024/1/10	37,666	397	14,528	2,552
2024/1/9	37,816	397	14,461	2,562
2024/1/8	37,896	399	14,489	2,572
2024/1/7				
2024/1/6				
2024/1/5	37,781	399	14,337	2,586
2024/1/4	37,847	397	14,308	2,591
2024/1/3	37,841	400	14,314	2,588
2024/1/2	38,475	404	14,450	2,622
2024/1/1			14,558	2,643

2023/12/31				
2023/12/30				
2023/12/29	38,641	405	14,558	2,641
2023/12/28	38,597	405	14,598	2,639
2023/12/27	38,557	406	14,584	2,605
2023/12/26	38,255	405	14,522	2,574
2023/12/25	37,939	402	14,475	2,560
2023/12/24				
2023/12/23				
2023/12/22	37,921	403	14,474	2,558
2023/12/21	37,807	401	14,441	2,573
2023/12/20	38,004	402	14,333	2,570
2023/12/19	37,877	400	14,477	2,572
2023/12/18	38,040	404	14,375	2,570
2023/12/17				
2023/12/16				
2023/12/15	38,087	406	14,351	2,578
2023/12/14	38,042	406	14,363	2,556
2023/12/13	37,592	404	14,234	2,506
2023/12/12	37,552	404	14,079	2,514
2023/12/11	37,483	402	14,027	2,505
2023/12/10				
2023/12/9				
2023/12/8	37,409	401	13,985	2,510
2023/12/7	37,183	399	13,940	2,497
2023/12/6	37,356	401	13,862	2,510
2023/12/5	37,286	400	13,872	2,502
2023/12/4	37,487	403	13,887	2,523
2023/12/3				
2023/12/2				
2023/12/1	37,523	401	13,951	2,528
2023/11/30	37,514	401	13,872	2,540
2023/11/29	37,377	399	13,824	2,530
2023/11/28	37,314	396	13,816	2,536
2023/11/27	36,876	389	13,795	2,516
2023/11/26				
2023/11/25				
2023/11/24	37,198	392	13,828	2,523
2023/11/23	37,214	391	13,798	2,543
2023/11/22	37,247	391	13,779	2,531
2023/11/21	37,476	388	13,756	2,542
2023/11/20	37,032	386	13,779	2,534
2023/11/19				
2023/11/18				
2023/11/17	37,029	385	13,686	2,511
2023/11/16	36,948	383	13,630	2,525
2023/11/15	36,857	381	13,636	2,529
2023/11/14	36,398	379	13,580	2,466
2023/11/13	36,234	378	13,308	2,448
2023/11/12				
2023/11/11				
2023/11/10	35,897	377	13,289	2,438
2023/11/9	36,032	380	13,188	2,458
2023/11/8	36,022	380	13,228	2,462
2023/11/7	35,902	380	13,223	2,469
2023/11/6	35,825	378	13,232	2,491
2023/11/5				
2023/11/4				
2023/11/3	35,520	372	13,206	2,437
2023/11/2	35,282	371	13,062	2,392
2023/11/1	34,511	366	12,809	2,354
2023/10/31	34,430	363	12,677	2,352
2023/10/30	34,749	369	12,625	2,369
2023/10/29				
2023/10/28				
2023/10/27	34,717	366	12,507	2,363
2023/10/26	34,586	364	12,548	2,341
2023/10/25	35,199	371	12,690	2,366
2023/10/24	35,093	368	12,826	2,365
2023/10/23	34,968	365	12,757	2,358
2023/10/22				
2023/10/21				
2023/10/20	35,375	366	12,777	2,378
2023/10/19	35,401	369	12,929	2,391
2023/10/18	35,375	366	13,053	2,423
2023/10/17	35,809	370	13,221	2,444
2023/10/16	35,830	371	13,206	2,431
2023/10/15				
2023/10/14				
2023/10/13	36,110	374	13,100	2,444
2023/10/12	36,204	375	13,200	2,473
2023/10/11	35,873	370	13,270	2,458
2023/10/10			13,216	2,426
2023/10/9			13,082	2,402
2023/10/8				
2023/10/7				
2023/10/6	35,547	373	13,020	2,407
2023/10/5	35,402	374	12,887	2,389
2023/10/4	35,014	370	12,860	2,383
2023/10/3	35,404	371	12,808	2,412
2023/10/2	35,625	373	12,987	2,443
2023/10/1				
2023/9/30				

2023/9/29			13,053	2,447
2023/9/28	35,187	369	13,064	2,424
2023/9/27	35,094	368	12,986	2,435
2023/9/26	35,020	367	13,004	2,432
2023/9/25	35,396	371	13,163	2,457
2023/9/24				
2023/9/23				
2023/9/22	35,164	369	13,163	2,475
2023/9/21	35,104	365	13,191	2,454
2023/9/20	35,573	370	13,421	2,491
2023/9/19	35,789	374	13,487	2,500
2023/9/18	35,922	377	13,510	2,505
2023/9/17				
2023/9/16				
2023/9/15	36,401	379	13,531	2,527
2023/9/14	36,157	378	13,630	2,520
2023/9/13	35,615	372	13,509	2,499
2023/9/12	35,596	368	13,504	2,502
2023/9/11	35,295	367	13,566	2,506
2023/9/10				
2023/9/9				
2023/9/8	35,593	370	13,471	2,496
2023/9/7	35,686	373	13,463	2,495
2023/9/6	35,940	374	13,500	2,515
2023/9/5	36,054	374	13,580	2,526
2023/9/4	36,050	371	13,656	2,550
2023/9/3				
2023/9/2				
2023/9/1	35,738	369	13,653	2,525
2023/8/31	35,715	368	13,636	2,511
2023/8/30	35,894	366	13,657	2,532
2023/8/29	35,687	361	13,582	2,530
2023/8/28	35,436	358	13,400	2,505
2023/8/27				
2023/8/26				
2023/8/25	35,371	359	13,291	2,487
2023/8/24	35,985	360	13,264	2,516
2023/8/23	35,563	359	13,406	2,485
2023/8/22	35,262	358	13,276	2,476
2023/8/21	35,142	359	13,282	2,457
2023/8/20				
2023/8/19				
2023/8/18	35,141	359	13,222	2,469
2023/8/17	35,428	363	13,241	2,493
2023/8/16	35,270	358	13,347	2,498
2023/8/15	35,283	357	13,448	2,513
2023/8/14	35,151	354	13,577	2,524
2023/8/13				
2023/8/12				
2023/8/11	35,596	362	13,557	2,553
2023/8/10	35,660	362	13,610	2,580
2023/8/9	36,142	370	13,567	2,579
2023/8/8	36,145	372	13,620	2,567
2023/8/7	36,400	375	13,692	2,599
2023/8/6				
2023/8/5				
2023/8/4	36,073	373	13,613	2,603
2023/8/3			13,628	2,597
2023/8/2	36,133	371	13,674	2,607
2023/8/1	36,811	379	13,893	2,666
2023/7/31	36,654	381	13,964	2,675
2023/7/30				
2023/7/29				
2023/7/28	36,967	385	13,934	2,666
2023/7/27	36,852	381	13,826	2,645
2023/7/26	36,671	377	13,872	2,637
2023/7/25	36,729	383	13,875	2,637
2023/7/24	36,365	380	13,838	2,589
2023/7/23				
2023/7/22				
2023/7/21	36,358	382	13,798	2,592
2023/7/20	36,641	385	13,802	2,600
2023/7/19	36,511	382	13,885	2,604
2023/7/18	36,741	382	13,860	2,610
2023/7/17	36,959	385	13,766	2,624
2023/7/16				
2023/7/15				
2023/7/14	36,841	383	13,748	2,626
2023/7/13	36,359	377	13,755	2,605
2023/7/12	36,114	377	13,606	2,567
2023/7/11	35,968	378	13,450	2,539
2023/7/10	35,416	376	13,350	2,506
2023/7/9				
2023/7/8				
2023/7/7	35,433	378	13,318	2,502
2023/7/6	35,637	382	13,318	2,512
2023/7/5	36,240	385	13,482	2,550
2023/7/4	36,401	384	13,531	2,566
2023/7/3	36,153	382	13,532	2,557
2023/7/2				
2023/7/1				
2023/6/30	35,785	379	13,507	2,517
2023/6/29	35,686	377	13,357	2,509

2023/6/28	35,609	373	13,313	2,519
2023/6/27	35,493	372	13,296	2,527
2023/6/26	35,798	373	13,176	2,511
2023/6/25				
2023/6/24				
2023/6/23			13,210	2,517
2023/6/22			13,337	2,540
2023/6/21	36,095	376	13,324	2,548
2023/6/20	36,055	378	13,377	2,570
2023/6/19	36,149	378	13,447	2,594
2023/6/18				
2023/6/17				
2023/6/16	36,178	378	13,480	2,610
2023/6/15	36,269	378	13,498	2,594
2023/6/14	36,000	377	13,374	2,571
2023/6/13	35,945	378	13,327	2,566
2023/6/12	35,392	373	13,218	2,539
2023/6/11				
2023/6/10				
2023/6/9	35,247	375	13,125	2,536
2023/6/8	34,928	370	13,109	2,515
2023/6/7	35,320	374	13,037	2,517
2023/6/6	34,979	369	13,088	2,500
2023/6/5	34,875	371	13,052	2,495
2023/6/4				
2023/6/3				
2023/6/2	34,854	368	13,066	2,489
2023/6/1	34,447	365	12,876	2,431
2023/5/31	34,581	364	12,732	2,423
2023/5/30	34,672	362	12,844	2,452
2023/5/29	34,696	364	12,863	2,455
2023/5/28				
2023/5/27				
2023/5/26	34,422	358	12,851	2,458
2023/5/25	33,977	358	12,709	2,435
2023/5/24	33,699	358	12,672	2,452
2023/5/23	33,759	359	12,799	2,472
2023/5/22	33,744	356	12,929	2,483
2023/5/21				
2023/5/20				
2023/5/19	33,732	353	12,912	2,468
2023/5/18	33,580	354	12,900	2,469
2023/5/17	33,211	353	12,809	2,463
2023/5/16	32,687	349	12,723	2,472
2023/5/15	32,272	345	12,800	2,467
2023/5/14				
2023/5/13				
2023/5/12	32,329	348	12,751	2,455
2023/5/11	32,355	346	12,772	2,467
2023/5/10	32,620	354	12,803	2,472
2023/5/9	32,799	354	12,769	2,478
2023/5/8	32,741	359	12,821	2,496
2023/5/7				
2023/5/6				
2023/5/5	32,587	359	12,795	2,476
2023/5/4	32,552	358	12,599	2,462
2023/5/3	32,436	356	12,673	2,445
2023/5/2	32,609	358	12,703	2,456
2023/5/1			12,840	2,463
2023/4/30				
2023/4/29				
2023/4/28	32,490	353	12,850	2,463
2023/4/27	32,140	347	12,756	2,449
2023/4/26	32,062	345	12,591	2,438
2023/4/25	32,054	345	12,634	2,432
2023/4/24	32,588	353	12,801	2,462
2023/4/23				
2023/4/22				
2023/4/21	32,538	351	12,780	2,470
2023/4/20	32,756	359	12,777	2,493
2023/4/19	32,883	366	12,825	2,494
2023/4/18	33,090	365	12,836	2,519
2023/4/17	33,286	367	12,797	2,527
2023/4/16				
2023/4/15				
2023/4/14	33,215	364	12,790	2,519
2023/4/13	32,938	363	12,804	2,510
2023/4/12	33,201	364	12,650	2,501
2023/4/11	33,161	363	12,655	2,508
2023/4/10	33,083	361	12,606	2,489
2023/4/9				
2023/4/8				
2023/4/7	33,000	358	12,625	2,485
2023/4/6	32,946	357	12,623	2,478
2023/4/5			12,593	2,486
2023/4/4			12,648	2,486
2023/4/3			12,679	2,489
2023/4/2				
2023/4/1				
2023/3/31	33,065	358	12,623	2,491
2023/3/30	33,026	357	12,479	2,480
2023/3/29	32,852	354	12,375	2,465
2023/3/28	32,705	354	12,218	2,440

2023/3/27	32,972	359	12,207	2,423
2023/3/26				
2023/3/25				
2023/3/24	33,148	359	12,162	2,443
2023/3/23	33,039	357	12,180	2,456
2023/3/22	32,824	355	12,130	2,416
2023/3/21	32,309	350	12,245	2,392
2023/3/20	32,115	349	12,093	2,368
2023/3/19				
2023/3/18				
2023/3/17	32,183	347	11,993	2,390
2023/3/16	31,700	341	12,091	2,364
2023/3/15	31,989	345	11,908	2,377
2023/3/14	31,932	342	12,070	2,372
2023/3/13	32,348	345	11,929	2,412
2023/3/12				
2023/3/11				
2023/3/10	32,276	347	11,991	2,396
2023/3/9	32,784	356	12,142	2,429
2023/3/8	32,883	356	12,291	2,453
2023/3/7	32,965	355	12,287	2,478
2023/3/6	32,769	354	12,467	2,492
2023/3/5				
2023/3/4				
2023/3/3	32,447	349	12,436	2,477
2023/3/2	32,427	348	12,262	2,457
2023/3/1	32,426	348	12,201	2,468
2023/2/28			12,236	2,417
2023/2/27			12,267	2,425
2023/2/26				
2023/2/25				
2023/2/24	32,229	346	12,198	2,436
2023/2/23	32,461	347	12,335	2,476
2023/2/22	32,052	341	12,304	2,462
2023/2/21	32,352	345	12,346	2,494
2023/2/20	32,328	343	12,539	2,520
2023/2/19				
2023/2/18				
2023/2/17	32,179	340	12,523	2,505
2023/2/16	32,326	339	12,570	2,534
2023/2/15	32,082	334	12,680	2,519
2023/2/14	32,542	336	12,665	2,542
2023/2/13	32,313	335	12,652	2,540
2023/2/12				
2023/2/11				
2023/2/10	32,401	337	12,533	2,540
2023/2/9	32,427	340	12,561	2,567
2023/2/8	32,467	340	12,611	2,557
2023/2/7	32,015	337	12,694	2,544
2023/2/6	31,999	334	12,572	2,542
2023/2/5				
2023/2/4				
2023/2/3	32,435	336	12,694	2,602
2023/2/2	32,419	336	12,815	2,619
2023/2/1	32,055	330	12,644	2,613
2023/1/31	31,733	327	12,532	2,584
2023/1/30	32,208	325	12,416	2,616
2023/1/29				
2023/1/28				
2023/1/27			12,535	2,633
2023/1/26			12,498	2,637
2023/1/25			12,403	2,609
2023/1/24			12,399	2,603
2023/1/23			12,394	2,602
2023/1/22				
2023/1/21				
2023/1/20			12,261	2,596
2023/1/19			12,080	2,575
2023/1/18			12,206	2,580
2023/1/17	31,042	317	12,309	2,574
2023/1/16	31,030	315	12,307	2,583
2023/1/15				
2023/1/14				
2023/1/13	30,816	313	12,306	2,580
2023/1/12	30,624	314	12,235	2,551
2023/1/11	30,665	316	12,147	2,547
2023/1/10	30,772	316	12,014	2,540
2023/1/9	30,667	316	11,978	2,539
2023/1/8				
2023/1/7				
2023/1/6	29,879	312	11,916	2,476
2023/1/5	29,729	308	11,668	2,464
2023/1/4	29,517	308	11,800	2,440
2023/1/3	29,568	306	11,694	2,411
2023/1/2			11,722	2,394
2023/1/1				
2022/12/31				
2022/12/30	29,389	303	11,701	2,395
2022/12/29	29,279	303	11,742	2,398
2022/12/28	29,462	302	11,574	2,404
2022/12/27	29,785	308	11,689	2,398
2022/12/26	29,695	306	11,709	2,391
2022/12/25				

2022/12/24				
2022/12/23	29,667	307	11,708	2,387
2022/12/22	30,023	308	11,663	2,410
2022/12/21	29,590	304	11,805	2,382
2022/12/20	29,456	303	11,651	2,377
2022/12/19	30,003	313	11,619	2,394
2022/12/18				
2022/12/17				
2022/12/16	30,201	313	11,709	2,393
2022/12/15	30,628	317	11,847	2,400
2022/12/14	30,591	318	12,153	2,433
2022/12/13	30,141	312	12,197	2,411
2022/12/12	30,327	314	12,054	2,407
2022/12/11				
2022/12/10				
2022/12/9	30,520	315	11,960	2,444
2022/12/8	30,204	315	11,993	2,421
2022/12/7	30,364	314	11,921	2,395
2022/12/6	30,569	318	11,955	2,430
2022/12/5	31,091	323	12,108	2,458
2022/12/4				
2022/12/3				
2022/12/2	31,071	321	12,272	2,432
2022/12/1	31,158	319	12,308	2,443
2022/11/30	30,881	314	12,215	2,428
2022/11/29	30,529	310	11,954	2,379
2022/11/28	30,212	311	11,977	2,324
2022/11/27				
2022/11/26				
2022/11/25	30,671	309	12,135	2,349
2022/11/24	30,683	313	12,145	2,360
2022/11/23	30,319	309	12,105	2,327
2022/11/22	30,181	306	12,006	2,315
2022/11/21	29,988	307	11,849	2,322
2022/11/20				
2022/11/19				
2022/11/18	30,104	308	11,930	2,351
2022/11/17	30,166	310	11,855	2,350
2022/11/16	30,171	307	11,921	2,379
2022/11/15	30,189	304	12,012	2,395
2022/11/14	29,418	302	11,902	2,343
2022/11/13				
2022/11/12				
2022/11/11	29,071	300	11,990	2,333
2022/11/10	28,025	293	11,821	2,218
2022/11/9	28,306	294	11,251	2,244
2022/11/8	27,702	289	11,452	2,244
2022/11/7	27,444	290	11,357	2,237
2022/11/6				
2022/11/5				
2022/11/4	27,035	288	11,237	2,206
2022/11/3	26,952	285	11,059	2,146
2022/11/2	27,187	283	11,201	2,176
2022/11/1	27,057	279	11,410	2,162
2022/10/31	26,875	275	11,416	2,114
2022/10/30				
2022/10/29				
2022/10/28	26,540	272	11,475	2,107
2022/10/27	26,827	275	11,306	2,142
2022/10/26	26,417	267	11,360	2,123
2022/10/25	26,287	267	11,368	2,104
2022/10/24	26,683	272	11,168	2,100
2022/10/23				
2022/10/22				
2022/10/21	26,604	271	11,031	2,156
2022/10/20	26,868	276	10,882	2,155
2022/10/19	26,931	278	10,926	2,158
2022/10/18	27,238	280	11,009	2,190
2022/10/17	26,908	279	10,892	2,157
2022/10/16				
2022/10/15				
2022/10/14	27,244	280	10,645	2,151
2022/10/13	26,586	272	10,802	2,129
2022/10/12	27,147	283	10,604	2,156
2022/10/11	27,198	282	10,642	2,154
2022/10/10			10,728	2,204
2022/10/9				
2022/10/8				
2022/10/7	28,436	296	10,827	2,236
2022/10/6	28,830	298	11,099	2,268
2022/10/5	28,642	297	11,193	2,266
2022/10/4	28,175	296	11,245	2,226
2022/10/3	27,602	289	10,878	2,182
2022/10/2				
2022/10/1				
2022/9/30	27,859	290	10,648	2,181
2022/9/29	28,087	288	10,749	2,175
2022/9/28	27,945	284	10,908	2,181
2022/9/27	28,693	298	10,751	2,220
2022/9/26	28,593	296	10,771	2,212
2022/9/25				
2022/9/24				
2022/9/23	29,294	309	10,906	2,255

2022/9/22	29,639	316	11,133	2,296
2022/9/21	29,929	315	11,254	2,320
2022/9/20	30,188	318	11,420	2,354
2022/9/19	29,930	316	11,539	2,335
2022/9/18				
2022/9/17				
2022/9/16	30,212	321	11,488	2,349
2022/9/15	30,436	325	11,589	2,385
2022/9/14	30,364	327	11,704	2,394
2022/9/13	30,853	327	11,709	2,436
2022/9/12	30,672	326	12,153	2,434
2022/9/11				
2022/9/10				
2022/9/9			11,992	2,412
2022/9/8	30,198	323	11,782	2,379
2022/9/7	29,838	316	11,682	2,377
2022/9/6	30,389	319	11,551	2,398
2022/9/5	30,354	324	11,603	2,405
2022/9/4				
2022/9/3				
2022/9/2	30,373	329	11,641	2,415
2022/9/1	30,639	329	11,662	2,425
2022/8/31	31,246	333	11,734	2,470
2022/8/30	30,952	331	11,813	2,466
2022/8/29	30,892	326	11,916	2,463
2022/8/28				
2022/8/27				
2022/8/26	31,619	332	12,031	2,500
2022/8/25	31,453	330	12,360	2,492
2022/8/24	31,171	325	12,215	2,447
2022/8/23	31,218	324	12,189	2,457
2022/8/22	31,524	324	12,214	2,463
2022/8/21				
2022/8/20				
2022/8/19	31,862	326	12,443	2,487
2022/8/18	31,833	323	12,616	2,506
2022/8/17	31,971	319	12,597	2,521
2022/8/16	31,872	318	12,691	2,517
2022/8/15	31,863	317	12,682	2,519
2022/8/14				
2022/8/13				
2022/8/12	31,597	311	12,646	2,524
2022/8/11	31,406	308	12,500	2,512
2022/8/10	30,845	304	12,500	2,469
2022/8/9	31,058	306	12,233	2,480
2022/8/8	30,990	305	12,300	2,480
2022/8/7				
2022/8/6				
2022/8/5	31,021	304	12,270	2,482
2022/8/4	30,333	297	12,311	2,462
2022/8/3	30,453	297	12,281	2,440
2022/8/2	30,382	299	12,161	2,436
2022/8/1	30,862	304	12,254	2,462
2022/7/31				
2022/7/30				
2022/7/29	30,880	306	12,241	2,458
2022/7/28	30,631	302	12,076	2,467
2022/7/27	30,657	303	11,920	2,448
2022/7/26	30,390	299	11,695	2,448
2022/7/25	30,616	304	11,814	2,440
2022/7/24				
2022/7/23				
2022/7/22	30,635	304	11,812	2,448
2022/7/21	30,610	304	11,870	2,449
2022/7/20	30,175	298	11,780	2,438
2022/7/19	30,072	295	11,711	2,422
2022/7/18	30,113	295	11,440	2,423
2022/7/17				
2022/7/16				
2022/7/15	29,765	290	11,444	2,377
2022/7/14	29,527	287	11,231	2,385
2022/7/13	29,243	282	11,336	2,397
2022/7/12	28,473	278	11,378	2,389
2022/7/11	29,239	286	11,459	2,422
2022/7/10				
2022/7/9				
2022/7/8	29,479	287	11,598	2,467
2022/7/7	29,198	282	11,591	2,454
2022/7/6	28,467	275	11,407	2,419
2022/7/5	29,142	283	11,375	2,444
2022/7/4	28,829	280	11,435	2,446
2022/7/3				
2022/7/2				
2022/7/1	28,984	282	11,399	2,443
2022/6/30	29,956	295	11,338	2,462
2022/6/29	30,743	306	11,462	2,492
2022/6/28	31,045	306	11,503	2,529
2022/6/27	31,220	311	11,676	2,522
2022/6/26				
2022/6/25				
2022/6/24	30,677	304	11,659	2,481
2022/6/23	30,419	302	11,346	2,442
2022/6/22	30,678	302	11,293	2,436

2022/6/21	31,406	311	11,320	2,493
2022/6/20	30,657	303	11,104	2,452
2022/6/19				
2022/6/18				
2022/6/17	31,195	313	11,062	2,461
2022/6/16	31,584	317	11,083	2,470
2022/6/15	31,844	322	11,376	2,498
2022/6/14	31,937	323	11,239	2,492
2022/6/13	31,983	324	11,321	2,488
2022/6/12				
2022/6/11				
2022/6/10	32,757	333	11,751	2,582
2022/6/9	33,076	332	12,107	2,612
2022/6/8	33,166	329	12,380	2,628
2022/6/7	32,849	328	12,477	2,596
2022/6/6	33,034	329	12,408	2,621
2022/6/5				
2022/6/4				
2022/6/3			12,359	2,595
2022/6/2	32,927	329	12,514	2,597
2022/6/1	33,169	330	12,318	2,612
2022/5/31	33,432	328	12,408	2,635
2022/5/30	33,039	326	12,513	2,603
2022/5/29				
2022/5/28				
2022/5/27	32,354	319	12,458	2,550
2022/5/26	31,762	313	12,196	2,500
2022/5/25	32,031	316	12,000	2,491
2022/5/24	31,751	312	11,912	2,485
2022/5/23	32,133	319	12,008	2,525
2022/5/22				
2022/5/21				
2022/5/20	32,110	320	11,799	2,526
2022/5/19	31,863	320	11,779	2,476
2022/5/18	32,413	321	11,835	2,520
2022/5/17	31,934	318	12,196	2,514
2022/5/16	31,625	313	11,961	2,457
2022/5/15				
2022/5/14				
2022/5/13	31,489	312	11,992	2,450
2022/5/12	31,060	305	11,716	2,409
2022/5/11	31,835	311	11,769	2,466
2022/5/10	31,945	312	11,877	2,456
2022/5/9	31,919	310	11,852	2,474
2022/5/8				
2022/5/7				
2022/5/6	32,634	318	12,251	2,515
2022/5/5	33,207	322	12,345	2,581
2022/5/4	32,947	316	12,698	2,594
2022/5/3	32,814	316	12,456	2,606
2022/5/2			12,395	2,615
2022/5/1				
2022/4/30				
2022/4/29	33,000	316	12,389	2,623
2022/4/28	32,656	314	12,680	2,568
2022/4/27	32,425	311	12,438	2,544
2022/4/26	33,104	316	12,453	2,557
2022/4/25	33,057	318	12,747	2,549
2022/4/24				
2022/4/23				
2022/4/22	33,861	330	12,767	2,621
2022/4/21	34,060	335	13,109	2,648
2022/4/20	34,098	333	13,261	2,669
2022/4/19	33,789	332	13,217	2,670
2022/4/18	33,601	331	13,080	2,696
2022/4/17				
2022/4/16				
2022/4/15	33,810	331	13,104	2,711
2022/4/14	34,289	337	13,108	2,722
2022/4/13	34,399	336	13,216	2,724
2022/4/12	33,781	332	13,103	2,702
2022/4/11	33,895	335	13,158	2,706
2022/4/10				
2022/4/9				
2022/4/8	34,365	342	13,332	2,745
2022/4/7	34,153	340	13,339	2,740
2022/4/6	34,830	348	13,328	2,780
2022/4/5			13,492	2,814
2022/4/4			13,632	2,826
2022/4/3				
2022/4/2				
2022/4/1	35,035	350	13,524	2,787
2022/3/31	35,170	351	13,506	2,777
2022/3/30	35,261	353	13,697	2,795
2022/3/29	34,880	351	13,749	2,763
2022/3/28	34,823	349	13,531	2,735
2022/3/27				
2022/3/26				
2022/3/25	35,134	350	13,476	2,735
2022/3/24	35,173	352	13,440	2,763
2022/3/23	35,234	351	13,312	2,772
2022/3/22	34,893	347	13,433	2,749
2022/3/21	34,894	346	13,299	2,710

2022/3/20				
2022/3/19				
2022/3/18	34,688	345	13,300	2,728
2022/3/17	34,667	342	13,171	2,723
2022/3/16	33,659	330	12,969	2,626
2022/3/15	33,583	329	12,657	2,493
2022/3/14	34,248	339	12,482	2,562
2022/3/13				
2022/3/12				
2022/3/11	34,251	339	12,540	2,636
2022/3/10	34,585	341	12,678	2,677
2022/3/9	33,756	335	12,720	2,647
2022/3/8	33,379	329	12,347	2,659
2022/3/7	34,080	337	12,442	2,686
2022/3/6				
2022/3/5				
2022/3/4	35,187	351	12,781	2,777
2022/3/3	35,580	355	12,983	2,844
2022/3/2	35,447	354	13,078	2,833
2022/3/1	35,508	353	12,929	2,853
2022/2/28			13,137	2,840
2022/2/27				
2022/2/26				
2022/2/25	35,020	347	13,146	2,842
2022/2/24	34,905	343	12,817	2,800
2022/2/23	35,818	354	12,827	2,926
2022/2/22	35,646	351	13,005	2,926
2022/2/21	36,146	357	13,120	2,957
2022/2/20				
2022/2/19				
2022/2/18	36,168	358	13,154	2,986
2022/2/17	36,240	356	13,265	3,013
2022/2/16	36,166	357	13,489	3,016
2022/2/15	35,611	352	13,461	2,980
2022/2/14	35,702	351	13,271	2,959
2022/2/13				
2022/2/12				
2022/2/11	36,324	359	13,392	3,007
2022/2/10	36,378	359	13,606	3,032
2022/2/9	36,008	357	13,767	3,005
2022/2/8	35,641	354	13,556	2,956
2022/2/7	35,509	351	13,478	2,955
2022/2/6				
2022/2/5				
2022/2/4			13,486	2,959
2022/2/3			13,445	2,933
2022/2/2			13,715	2,940
2022/2/1			13,595	2,942
2022/1/31			13,473	2,928
2022/1/30				
2022/1/29				
2022/1/28			13,238	2,886
2022/1/27			13,015	2,888
2022/1/26	35,061	348	13,122	2,935
2022/1/25	35,114	348	13,103	2,933
2022/1/24	35,685	353	13,235	2,961
2022/1/23				
2022/1/22				
2022/1/21	35,507	352	13,321	3,015
2022/1/20	36,140	359	13,572	3,042
2022/1/19	36,158	359	13,644	3,004
2022/1/18	36,458	362	13,756	3,008
2022/1/17	36,749	362	13,985	3,039
2022/1/16				
2022/1/15				
2022/1/14	36,507	359	13,971	3,046
2022/1/13	36,574	362	14,011	3,060
2022/1/12	36,452	363	14,151	3,070
2022/1/11	36,276	362	14,059	3,011
2022/1/10	36,179	368	13,939	2,985
2022/1/9				
2022/1/8				
2022/1/7	36,041	366	13,989	2,970
2022/1/6	36,434	374	14,018	2,948
2022/1/5	36,696	377	14,099	2,961
2022/1/4	36,748	380	14,296	2,991
2022/1/3	36,241	380	14,266	2,987
2022/1/2				
2022/1/1				